



2025

Résumé des comptes

Ville d'Yverdon-les-Bains

BROCHURE DES COMPTES DE L'EXERCICE 2025

TABLE DES MATIERES

Commentaires sur le résultat des comptes 2025	4
Résumé des comptes 2025 par dicastère	
Tableau comparatif des charges et revenus par dicastère	11
Mise en compte des impôts 2025	11
Graphique des charges et revenus par dicastère	12
Comptes 2025 par dicastère	
Administration générale	14
Finances et tourisme	24
Sports - bâtiments - jumelage	32
Mobilité - environnement et infrastructures	48
Jeunesse et cohésion sociale	62
Sécurité publique	86
Urbanisme - RH - culture - durabilité	98
Energie	116
Tableaux des charges et des revenus par nature	
Tableau comparatif des charges et revenus par nature 2025 à 3 niveaux	134
Tableau des charges et revenus selon la classification fonctionnelle	136
Graphique des charges et revenus par nature 2025 vs 2024	138
Graphique des charges et revenus par nature en %	139
Comparaison des charges et revenus par nature par année	140
Tableaux du bilan	
Bilan au 31.12.2025	141
Tableau des flux de trésorerie	143
Evolution de la dette	144
Annexes des comptes	
Annexe 1 : Principes régissant les comptes annuels	145
Annexe 2 : Tableau de l'état du capital propre	148
Annexe 3 : Tableau des associations de communes	149
Annexe 4 : Tableau des titres et des participations	150
Annexe 5 : Tableau des cautions et des engagements hors bilan	151
Annexe 6 : Tableau des prêts	152
Annexe 7 : Tableau des immobilisations du patrimoine administratif	153
Annexe 8 : Tableau des immobilisations du patrimoine financier	170
Annexe 8 bis : Total loyers annuel au 31.12.2025	172
Annexe 9 : Tableau des indicateurs financiers	174
Tableau des comptes d'investissements du PA 2025	176
Autofinancement et investissements	178
Graphique de l'autofinancement, des investissements nets et de la dette	179
Mouvements sur les financements spéciaux et les fonds au 31.12.2025	180
Attestation de l'organe de révision	182
Principales abréviations	184
Conclusion	185

PREAVIS DE LA MUNICIPALITE D'YVERDON-LES-BAINS

AU CONSEIL COMMUNAL SUR LES COMPTES DE L'EXERCICE 2025

Monsieur le Président,
Mesdames les Conseillères, Messieurs les Conseillers,

Conformément aux dispositions :

- de la loi du 28 février 1956 sur les communes (art. 93c)
- du règlement du Conseil d'Etat du 14 décembre 1979 sur la comptabilité des communes (art. 34)
- du règlement du Conseil communal d'Yverdon-les-Bains du 1^{er} septembre 2016 (art. 109)

La Municipalité a l'honneur de soumettre à votre approbation le présent préavis sur les comptes de la ville, arrêtés au **31 décembre 2025**.

RESULTAT DES COMPTES DE L'EXERCICE 2025

Les comptes 2025 de la Ville d'Yverdon-les-Bains clôturent pour la 2^{ème} année consécutive sur MCH2, le nouveau modèle comptable harmonisé de 2^e génération. La brochure des comptes continue à être adaptée en matière d'annexes des comptes, notamment avec le nouveau tableau des comptes d'investissement 2025. La situation financière de la Commune a gagné en transparence et en lisibilité. Les comptes 2025 sont impactés par une baisse de l'inflation, du prix des fluides énergétiques et les effets bénéfiques de la politique monétaire, ceci dans un contexte économique qui continue de croître à un rythme modéré.

Pour rappel, le budget 2025 avait été amendé par le Conseil communal, en décembre 2024, de CHF 300'000.- sur la gratuité des transports publics urbains au cpte 62910.3635.00, de CHF 1 million sur la facture sociale au cpte 93001.3621.00 et de CHF 30'500.- sur l'aide au développement au cpte 76100.3634.08.

L'excédent de charges de l'exercice se monte à **CHF 3'875'115.-** contre une perte de **CHF 11'641'680.-** prévue au budget. Il comprend les crédits complémentaires nets de CHF 740'900.- (1^{ère} série), de CHF 1'200'810.- (2^e série) et de CHF 190'000.- (crédit extraordinaire pour les Jardins du Casino), soit une amélioration du résultat de **CHF 7'766'565.-** (2.50% du total du budget).

Par rapport au budget, les dépenses totales diminuent de **CHF 2'878'646.-** (-0.93%) et les revenus augmentent de **CHF 4'887'919.-** (1.64%). En considérant les dépenses courantes (le total des dépenses moins les amortissements, les attributions aux fonds et les imputations internes), on constate que les charges effectives sont inférieures aux charges budgétées de **CHF 6'861'202.-** (CHF 240'870'683.- vs CHF 247'731'885.-, soit -2.77%). La maîtrise des charges et des recettes de fonctionnement contribue ainsi grandement au résultat de l'année 2025. Si les charges totales sont inférieures au budget, c'est principalement en raison des coûts du personnel, des services et marchandises et des intérêts de la dette.

OPERATIONS DE BOUCLEMENT

Sur la base du résultat de l'exercice 2025, la Municipalité a procédé à quelques opérations destinées à épurer les comptes. Avec l'introduction du nouveau plan comptable MCH2 de la Ville à partir de l'exercice 2024, il est recommandé d'assainir par le cpte 4511.00 les fonds de réserve n'étant plus nécessaires, ce qui a été entrepris pour les fonds suivants :

- Fonds des expositions (cpte 2910.71) pour CHF 11'879.55, dernier mouvement effectué au 31.12.2024 ;
- Fonds de la bibliothèque publique pour la recapitalisation de la CIP (cpte 2910.72) pour CHF 37'235.75, dernier mouvement effectué au 31.12.2024 ;
- Fonds abris PCi (cpte 2910.61) pour CHF 2.685 mios, selon demande de l'Etat de Vaud ;
- Fonds de réserve de politique budgétaire (cpte 2940.09) pour CHF 1.5 mio (anciennement fonds de réserve d'égalisation de la péréquation).

Les comptes 2025 enregistrent une vente de terrain (parcelle 6625 située au PST) à la société CIFER centre de formation, pour un montant de CHF 2.665 mios. La quote-part communale du produit de la vente de cette parcelle se monte à CHF 1'320'043.30. Une recette extraordinaire de CHF 3.2 mios avait été budgétée pour 2025.

Une attribution à la provision pour pertes sur débiteurs douteux en matière de fiscalité a été comptabilisée pour CHF 1.018 mio, prenant en compte indirectement un risque débiteur de CHF 1.908 mio, en raison notamment d'un recours de deux sociétés immobilières en matière d'impôt sur les gains immobiliers (cpte 95000.4601.00).

DEPASSEMENTS BUDGETAIRES MARQUANTS

Il n'y a pas de dépassements bruts significatifs de charges d'exploitation, à l'exception d'une défalcation à fonds perdus du centre national de judo pour CHF 235'000.- (cpte 34100.3636.00), des frais d'entretien et de rénovation des bâtiments scolaires augmentant de CHF 87'461.- (cpte 21700.3144.10) ainsi qu'une hausse des aides individuelles au logement de CHF 123'798.- (cpte 56000.3637.10) et des aides complémentaires communales de la prévoyance sociale de CHF 85'802.- (cpte 57901.3637.08). A noter, un produit exceptionnel de CHF 1.558 mio au cpte 87101.4240.93 SwissGrid Service Système suite à une régularisation du Bilan.

COMPTES DE FONCTIONNEMENT

Les différences principales par rapport au budget, comprenant les crédits complémentaires, sont les suivantes :

3 CHARGES

30 Charges de personnel

Budget 2025	89'950'905
<u>Comptes 2025</u>	<u>84'184'951</u>
Différence	-5'765'954

Malgré la non prise en compte de l'augmentation du pouvoir d'achat de 0.8% au budget 2025, des économies sur les charges de personnel ont été réalisables. Ces économies proviennent des mutations au sein du personnel communal et d'engagements différés. Les engagements différés sont dus à la difficulté de trouver rapidement des collaborateurs lors du départ d'un fonctionnaire ou lors de la création d'un nouveau poste. Pour l'année 2025, la Caisse intercommunale de pensions n'a pris en charge aucun pourcentage supplémentaire de cotisations des assurés et de l'employeur Ville d'Yverdon-les-Bains.

31 Biens, services et marchandises

Budget 2025	82'006'970
<u>Comptes 2025</u>	<u>78'572'605</u>
Différence	-3'434'365

La différence est liée aux achats d'eau (- CHF 0.713 mio) et de gaz naturel (- CHF 0.747 mio). Les quantités achetées sur le gaz ont été plus importantes que budgétées. Les actions de communication (- CHF 0.153 mio), les denrées alimentaires (- CHF 0.88 mio), les achats de matériel et machines (- CHF 0.262 mio), les prestations de services et honoraires (- CHF 1'787 mio) sont inférieures au budget. Les défalcatons et remises d'impôts (91000) diminuent de CHF 132'247.- et les pertes sur débiteurs (02100 et 87906) diminuent de CHF 136'374.-. Des attributions aux débiteurs douteux ont été effectuées de CHF 1.019 mio (cpte 02100.3180.00) et de CHF 0.237 mio (cpte 87906.3180.00).

33 Amortissements du patrimoine administratif

Budget 2025	21'039'460
<u>Comptes 2025</u>	<u>23'630'608</u>
Différence	2'591'148

Avec l'introduction de MCH2, les prélèvements sur les fonds de réserve de la Ville, principalement pour les financements spéciaux, passent directement dans les fonctions respectives. Les amortissements augmentent en raison d'une augmentation des ouvrages de génie civil et des aménagements. Un amortissement unique par un prélèvement au fonds de CHF 2'25 mios a été effectué pour la réhabilitation des collecteurs 2025-2028 et de CHF 1.75 mio pour la valorisation énergétique de la STEP.

34 Charges financières

Budget 2025	7'946'925
<u>Comptes 2025</u>	<u>7'210'096</u>
Différence	-736'829

La dette à long terme a diminué de CHF 8.027 mios pour des dépenses d'investissements nets réalisés de CHF 23.288 mios. Le plan des investissements 2025-2034 (CO25.11) prévoyait des dépenses à hauteur de CHF 50.840 mios. Le Conseil communal a voté des crédits d'investissements en 2025 pour un montant total de CHF 42.904 mios. Les nouveaux emprunts ont pu être signés à des conditions intéressantes, en relation avec la baisse des taux d'intérêt. Le taux moyen des emprunts à fin décembre 2025 est de 1.30%, un taux identique à celui de fin décembre 2024.

35 Attributions aux fonds et financements spéciaux

Budget 2025	2'697'800
<u>Comptes 2025</u>	<u>3'592'955</u>
Différence	895'155

Une attribution au fonds pour les déchets de CHF 78'387.-, au fonds de renouvellement du réseau d'eau de CHF 0.296 mio, ainsi qu'une attribution au fonds d'épuration des eaux de CHF 2.917 mios est imputée. Le fonds de prestations de fin de mandats augmente de CHF 74'922.-, le fonds des places de stationnement de CHF 0.1 mio, le fonds de renouvellement du réseau d'électricité de CHF 98'586.-, le fonds de la politique pour les aînés de CHF 11'225.- et le fonds du conseil des jeunes de CHF 9'837.-.

36 Charges de transfert

Budget 2025	70'278'215
<u>Comptes 2025</u>	<u>74'478'427</u>
Différence	4'200'212

Cette hausse est principalement due à l'introduction d'un nouveau mode de comptabilisation des taxes fédérales et cantonales liées à l'électricité pour un total de CHF 3.946 mios (cptes 87101.3601.80 à 83).

Le montant de la participation à la facture sociale est supérieur au budget (+ CHF 1.084 mio). Le coût à la réforme policière diminue de CHF 19'296.-. Le remboursement de la part cantonale des taxes de permis pour étrangers diminue de CHF 20'969.-. Le coût de la régionalisation de la PCi augmente de CHF 13'573.-, celui du Centre social régional de 13'070.-. Les coûts liés au SDIS régional Nord vaudois diminuent de CHF 106'939.-, le coût des Transports NV-Vallée de Joux de CHF 447'768.-.

Les aides aux sociétés sportives augmentent de CHF 85'647.-, les aides individuelles pour les camps de CHF 909.- et les diverses aides de la culture (32900.3636.00/07) de CHF 133'000.-. Les aides individuelles pour les formations diminuent de CHF 37'245.-. La restitution des subventions FAJE aux garderies augmente de CHF 0.379 mio et la contribution aux autres réseaux conventionnés de CHF 17'764.-. Les aides individuelles au logement augmentent de CHF 123'798.-, les aides complémentaires communales de la prévoyance sociale de CHF 85'802.- et les allocations d'aides aux familles diminuent de CHF 28'281.-.

39 Imputations internes

Budget 2025	36'135'425
<u>Comptes 2025</u>	<u>35'507'412</u>
Différence	-628'013

La répartition des prestations internes entre services diminue de CHF 0.368 mio, les charges indirectes du Service des énergies de CHF 0.115 mio, ainsi que la participation aux coûts de la Police du Nord Vaudois de CHF 0.294 mio.

4 REVENUS

40 Revenus fiscaux

Budget 2025	67'496'000
<u>Comptes 2025</u>	<u>65'335'094</u>
Différence	-2'160'906

Les recettes d'impôt sur les personnes physiques sont inférieures aux prévisions budgétaires de CHF 2.042 mios. On constate d'ailleurs sur les quinze dernières années une stagnation inquiétante des ressources fiscales issues l'imposition sur le revenu des personnes physiques, malgré une croissance soutenue de la population. Les impôts sur les personnes morales augmentent de CHF 0.59 mio. L'impôt foncier rapporte CHF 0.316 mio de plus que budgété, l'impôt complémentaire sur immeuble CHF 0.102 mio et les droits de mutation CHF 1.362 mio de moins. En 2025, on remarque une forte variabilité de plusieurs impôts: une importante progression de l'impôt sur les frontaliers et de l'impôt sur les gains immobiliers, couplés à une forte baisse des droits de mutation. Au surplus, la forte hausse de l'impôt sur les gains immobiliers est le fait de rentrées extraordinaires qui font l'objet d'un recours en justice et impose à la Ville un provisionnement extraordinaire de CHF 1,908 mio (voir chapitre « opérations de bouclage »). La forte variabilité de plusieurs impôts est inédite, difficilement explicable, et rend la prévision budgétaire plus incertaine que les années précédentes, ce d'autant plus que cette incertitude impacte également les prévisions liées aux entrées et sorties issues de la péréquation intercommunale.

41 Patentes et concessions

Budget 2025	120'000
<u>Comptes 2025</u>	<u>90'957</u>
Différence	-29'043

La concession d'utilisation de l'eau, du gaz et de l'électricité par la commune de Ste-Croix a rapporté moins que budgété.

42 Taxes et redevances

Budget 2025	99'832'285
<u>Comptes 2025</u>	<u>103'860'807</u>
Différence	4'028'522

Cette hausse est principalement due à l'introduction d'un nouveau mode de comptabilisation au SEY des taxes fédérales et cantonales pour l'électricité (cptes 4240.91, 4240.93, 4290.02, 4290.03 et 4290.04) pour un total de CHF 5.50 mios). La différence provient également de la hausse de vente d'électricité (+ CHF 1.11 mio) et du droit de timbre pour l'entretien du réseau de gaz et de l'électricité (+ CHF 1.401 mio). Les ventes de gaz diminuent de CHF 0.572 mio, et les taxes uniques de raccordements au réseau de CHF 0.188 mio.

Le produit de la taxe au sac diminue de CHF 50'598.- et celui de la taxe forfaitaire sur les déchets de CHF 206'958.-. Les taxes périodiques d'utilisation et d'entretien diminuent de CHF 0.478 mio. Les redevances d'utilisation des places de parc diminuent de CHF 0.996 mio, le produit total des amendes de CHF 0.582 mio et les amendes radar de PNV de CHF 0.362 mio. Les recettes liées aux entrées et abonnements pour la patinoire/piscines diminuent de CHF 60'268.-, celles de l'Echandole augmentent de CHF 22'046.- et celles du Théâtre Benno-Besson de CHF 2'127.-. Le produit des taxes périodiques d'utilisation de la STEP diminue de CHF 0.478 mio et celui des taxes d'amarrages de CHF 30'610.-.

La participation des parents pour les colonies de vacances est inférieure au budget de CHF 11'479.-, pour l'unité d'accueil pour écoliers (UAPE) de CHF 161'342.- et de CHF 170'154.- pour l'accueil des enfants en milieu scolaire (APEMS).

43 Revenus divers

Budget 2025	1'593'225
<u>Comptes 2025</u>	<u>662'467</u>
Différence	-930'758

L'activation des prestations propres sur immobilisations corporelles est moins importante que budgétée.

44 Revenus financiers

Budget 2025	10'657'735
<u>Comptes 2025</u>	<u>9'388'799</u>
Différence	-1'268'936

Ce groupe de compte présente un gain comptable lié à la vente de terrains au PST (parcelle 6625) de CHF 1.320 mio. Les produits des locations du patrimoine financier (cpte 4430.00 à 01) augmentent de CHF 25'763.- et ceux du patrimoine administratif diminuent (cpte 4472.00 à 05) de CHF 146'832.-, principalement en raison du stade municipal. Les intérêts des placements financiers sont en augmentation de CHF 630'782.-, en raison d'un dividende extraordinaire de Gaznat pour 2024 de CHF 631'280.- (CHF 1'083'119.- en 2023).

45 Prélèvements sur les fonds et financements spéciaux

Budget 2025	6'025'360
<u>Comptes 2025</u>	<u>7'404'451</u>
Différence	1'379'091

Deux prélèvements sur les financements spéciaux pour un total de CHF 4 mios ont été effectués sur le fonds d'épuration des eaux pour l'amortissement direct de la valorisation énergétique de la STEP (CHF 1.75 mio) et de la réhabilitation des collecteurs 2025-2028 (CHF 2.25 mios) et de CHF 86'000.- sur le fonds de renouvellement du réseau d'eau.

Un prélèvement de CHF 0.134 mio a été effectué sur le fonds pour le développement durable, de CHF 0.377 mio sur le fonds pour l'efficacité énergétique, de CHF 50'000.- sur le fonds d'assainissement des terrains pollués, de CHF 16'900.- sur le fonds du pourcent culturel, de CHF 37'200.- sur le fonds de la bibliothèque publique, de CHF 11'900.- sur le fonds des expositions, ainsi qu'un transfert du fonds des abris PCi des communes au FRC de CHF 2.685 mios. Le fonds de fluctuation du prix du gaz n'a pas été utilisé pour CHF 1.5 mio.

46 Autres prestations et subventions de tiers

Budget 2025	75'053'990
<u>Comptes 2025</u>	<u>79'551'951</u>
Différence	4'497'961

Le retour du fonds de péréquation intercommunale a diminué de CHF 1.172 mio. La facturation aux communes membres de l'Association intercommunale Police Nord vaudois (PNV) a diminué de CHF 19'691.- et celle au SDIS régional NV diminué de CHF 13'079.-. L'aide fédérale liée à la compensation RFFA est de CHF 0.469 mio. Les frais d'écolage facturés aux communes membres de l'Entente scolaire ont diminué de CHF 212'345.-

Le produit des impôts sur les gains immobiliers augmente de CHF 3'797 mios, lié à deux sociétés immobilières. L'impôt sur les frontaliers augmente de CHF 1.664 mio en raison d'un changement de réallocation de l'assiette fiscale communale de l'impôt sur les frontaliers. En effet, à partir de l'exercice 2025, les règles d'attribution territoriale de l'impôt à la source sur les frontaliers ont été révisées. L'imposition n'est plus rattachée à la commune du lieu de la succursale, mais désormais à celle du siège principal de l'entreprise. Cette modification entraîne une réaffectation de l'assiette fiscale et un changement du critère d'imputation des recettes communales.

Les subventions globales de la FAJE pour le réseau d'accueil de jour augmentent de CHF 367'479.-, de CHF 122'548.- pour les unités d'accueil pour écoliers (UAPE) et de CHF 39'164.- pour l'accueil en milieu scolaire (APEMS).

48 Revenus extraordinaires

Budget 2025	1'500'000
<u>Comptes 2025</u>	<u>1'500'000</u>
Différence	0

Un prélèvement de CHF 1'500'000.- a été effectué sur la réserve de politique budgétaire, dans le but d'équilibrer le résultat des comptes annuels.

MARGE D'AUTOFINANCEMENT

La marge d'autofinancement se monte à **CHF 18'019'393.-** pour l'année 2025, soit une amélioration de CHF 10'998'043.- par rapport au montant budgété. Comme indiqué ci-dessus, la diminution des dépenses courantes (frais du personnel et achat de biens, services et marchandises, principalement sur les transports publics et l'énergie), les rentrées d'impôts (impôt sur les frontaliers, personnes morales et impôts conjoncturels) et le décompte 2024 de la péréquation directe expliquent en grande partie cet écart.

	Comptes 2025	Budget 2025
Résultat de l'exercice	-3'875'115	-11'641'680
- Amortissements	25'950'568	23'490'590
- Attribution aux fonds	4'848'392	2'697'800
- Prélèvements aux fonds	-8'904'451	-7'525'360
Autofinancement	18'019'393	7'021'350

DEPENSES D'INVESTISSEMENTS

Les investissements nets pour l'année 2025 se sont montés à **CHF 23'287'818.-**. Le plan des investissements pour la même période faisait état de projets à hauteur de CHF 50.840 millions. On relève ainsi que 45.80% (64.73% en 2024) du montant des investissements prévus a été engagé. L'insuffisance de financement est de **CHF 5'268'425.-**. Le Conseil communal a voté des crédits d'investissements pour un total de CHF 42.90 millions en 2025.

Les dépenses nettes d'investissements de l'exercice 2025 peuvent être présentées de la manière suivante (en milliers de francs) :

	Investissements nets (x 1'000)
Routes / Voies de communication	2'760
Ports et aménagements des cours d'eau	12
Autres travaux de génie civil	3'324
Bâtiments, aménagements	6'389
Mobilier, véhicules et matériel	1'685
Logiciels	533
Autres immobilisation incorporelles - crédit d'étude	2'271
Prêts	-64
Participations et capital social aux organisations privées	5'500
PF Bâtiments	470
PF autres immobilisations incorporelles	216
PF participation et capital social	192
Total	23'288

La Commune a investi notamment CHF 0.92 mio pour le Château étape XXVIII Tour des Gardes, CHF 0.93 mio pour les vestiaires au terrain de sport des Vuagères, CHF 1.08 mio pour le crédit cadre entretien des immeubles scolaires, CHF 1.01 mio pour la réalisation de la passerelle des Cigarières, CHF 1.66 mio pour l'APA (route de contournement) tronçon Av. des Trois-Lacs, CHF 0.43 mio pour la réhabilitation de la STEP, CHF 0.38 mio nets pour la réhabilitation des collecteurs de concentration, CHF 0.61 mio pour la valorisation énergétique de la STEP, CHF 0.22 mio pour la stratégie de végétalisation, CHF 0.42 mio pour la rénovation de l'infrastructure de la Marive, CHF 0.99 mio pour le renouvellement des réseaux du SEY (2023 à 2025) et CHF 0.70 mio pour le Smart metering (étape 4), CHF 5.50 mios pour l'augmentation de capital d'Y-CAD SA et CHF 1.18 mio pour la mise en conformité de l'infrastructure eau et gaz.

ENDETTEMENT

En raison d'un niveau d'investissements mesuré et d'emprunts arrivant à échéance, l'endettement net communal a connu une augmentation, dont voici un récapitulatif.

		Comptes 25	Comptes 24	Variations
200	Engagements courants	39'226'295	38'342'474	883'820
201	Dettes à court terme	27'000'000	13'000'000	14'000'000
204	Passifs de régulation	7'365'273	5'039'238	2'326'035
206	Engagements à long terme	282'487'468	304'517'197	-22'029'728
	Endettement brut	356'079'036	360'898'910	-4'819'873
	par habitant	11'637	11'898	
100	Disponibilités	37'593'971	46'038'662	-8'444'691
101	Créances	45'941'461	48'630'589	-2'689'128
104	Actifs de régulation	3'370'769	3'374'718	-3'949
106	Stock	3'009'404	3'215'671	-206'267
107	Placements financiers	1'853'326	1'661'226	192'100
108	Immobilisations PF	41'359'301	42'758'206	-1'398'905
	Endettement net	222'950'805	215'219'839	7'730'966
	par habitant	7'286	7'095	

CONCLUSION

L'année 2025 se caractérise par une croissance économique modérée et une consommation publique suisse en progression de +0,9%. On relève que les banques centrales ont diminué légèrement leurs taux directeurs cette année suite à une baisse de la pression inflationniste, visant à garantir la stabilité des prix à moyen terme. La situation énergétique s'est également détendue dans le courant de l'année avec des baisses de prix tant pour l'électricité (-14.8%) que pour le gaz (-10.4%) après la forte volatilité des dernières années.

Les comptes 2025 de la Ville d'Yverdon-les-Bains clôturent pour la 2^{ème} année consécutive sur MCH2, le nouveau modèle de compte harmonisé de 2^{ème} génération.

L'exercice 2025 présente pour la 5^{ème} année consécutive un résultat négatif de CHF 3.875 mios, avec cependant un autofinancement positif de CHF 18.019 mios. De manière générale, la maîtrise des coûts de l'ensemble des dicastères a contribué à ce résultat, malgré la faible vente de terrains au PST. Les prélèvements aux financements spéciaux sont plus importants que budgétés. Les revenus fiscaux, liés aux impôts conjoncturels, ont sensiblement augmenté, ainsi que le résultat pour le Service des énergies ; les rentrées fiscales montrent toutefois une forte variabilité entre 2024 et 2025 concernant les impôts conjoncturels, alors que les rentrées fiscales liées à l'imposition des personnes physiques stagnent, au mieux. En raison du niveau de la politique des emprunts et des liquidités, l'endettement de la Ville a connu une diminution de CHF 8.027 mios. Les coûts consécutifs au développement de la Ville sont bien réels et il s'agira de rester vigilant dans la maîtrise des dépenses courantes et de l'endettement, principalement face aux nouveaux investissements à prévoir.

On relève que la Ville a connu en 2025 des dépenses d'investissements brutes du patrimoine financier et administratif pour un montant total de CHF 28.112 mios, en raison notamment de l'augmentation de capital d'Y-CAD SA, de la réfection du Château étape XXVIII Tour des Gardes, des vestiaires au terrain de sport des Vuagères, de la réalisation de la passerelle des Cigarières, de la valorisation énergétique de la STEP, de la stratégie de végétalisation, de la rénovation de l'infrastructure de la Marive, du Smart metering (étape 4) et de la mise en conformité de l'infrastructure eau et gaz.

La Commune se doit d'être prudente. De gros dossiers pointent à l'horizon, engendrant des coûts indirects liés aux investissements, notamment dans le domaine de l'efficacité énergétique du patrimoine communal.

Consciente de cette situation, la Municipalité veille à définir des priorités de manière à réaliser les projets qui sont indispensables, dans le but d'accompagner le développement de la Ville, de répondre aux exigences en matière de durabilité et d'énergies renouvelables et de créer les infrastructures nécessaires, le tout en préservant une gestion optimale des finances publiques.

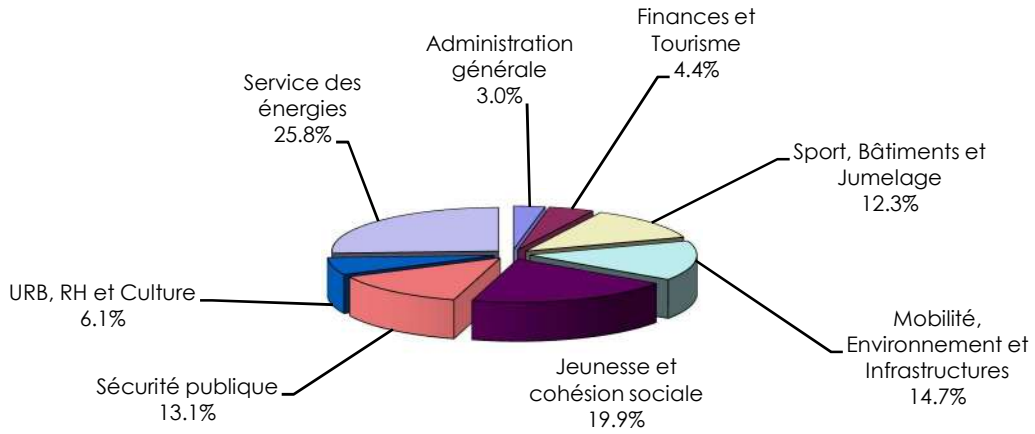
Tableau comparatif des charges et des revenus par dicastère

	Comptes 2025		Budget 2025 initial	
	charges	revenus	charges	revenus
Administration générale	9'346'249	1'057'436	8'859'195	515'350
Finances et tourisme	13'554'526	135'552'551	13'294'085	134'237'300
Sports, bâtiments et Jumelage	37'826'959	11'724'050	38'370'455	11'611'140
Mobilité, environnement et infrastructures	45'267'660	17'990'218	44'061'495	14'845'365
Jeunesse et cohésion sociale	61'251'765	12'417'974	60'220'665	12'624'830
Sécurité publique	41'118'030	29'098'948	44'062'840	32'140'040
Urbanisme, RH, culture et durabilité	19'626'307	3'276'794	19'709'905	3'541'350
Energies	79'185'558	92'183'968	79'100'350	88'653'645
Totaux	307'177'055	303'301'939	307'678'990	298'169'020
Excédent de charges selon budget initial			9'509'970	
1ère série de compléments au budget			740'900	
2ème série de compléments au budget			1'200'810	
Crédit complémentaire extraordinaire Jardins du Casino			190'000	
Excédent de charges	3'875'115		11'641'680	

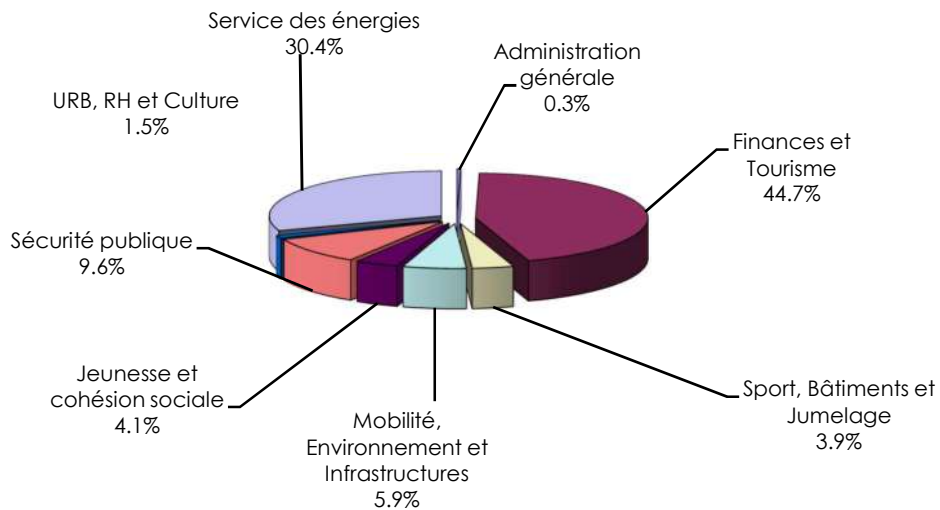
Mise en compte des impôts 2025

		76.5						75				
		Comptes										Budget
		2017	2018	2019	2020	2021	2022	2023	2024 MCH2	2025 MCH2	2026 MCH2	
96100.340001	Intérêts bonifiés	-34	-26	-19	-26	-8	-6	-6	-21	-47	-20	
91000.318101	Défalcations et remises	-1'673	-1'628	-1'545	-1'317	-1'535	-1'306	-1'293	-1'038	-1'288	-1'400	
91000.400000	Revenu des personnes physiques (PP)	50'462	49'342	50'886	49'612	48'988	49'793	43'482	42'449	41'514	43'850	
91000.400100	Fortune des PP	4'493	4'600	4'728	4'682	4'696	5'052	4'994	4'891	4'780	5'050	
91000.400200	Impôts à la source des PP							1'873	2'427	2'414	2'500	
95000.460101	Impôts sur les frontaliers des PP							6'020	6'037	7'964	7'800	
91000.401000	Bénéfices des sociétés	6'639	5'452	4'709	4'912	3'133	3'786	3'885	4'365	4'258	4'400	
91000.401100	Capital des sociétés	384	370	629	789	720	380	780	736	782	700	
91000.401900	Complémentaire sur immeubles	426	719	703	590	700	733	515	694	702	620	
91000.402100	Impôts fonciers	4'012	4'048	4'192	4'386	4'401	4'698	4'736	7'328	7'566	7'500	
91000.402300	Droits de mutations sur les ventes	1'588	1'609	2'005	1'647	2'435	2'802	3'143	3'581	1'388	3'050	
91000.402400	Impôts sur successions et donations	576	1'473	845	1'060	1'383	883	1'559	1'484	1'432	1'500	
91000.403300	Chiens	60	58	59	59	62	61	66	67	73	67	
91000.400900	Récupération d'impôts	752	561	386	287	593	309	234	232	427	250	
96100.440100	Intérêts de retard sur créances	478	473	614	626	555	483	505	534	606	500	
95000.460100	Impôts sur les gains immobiliers	1'225	1'777	1'001	1'228	2'456	1'585	2'239	1'314	5'747	1'750	
		69'388	68'828	69'193	68'535	68'579	69'253	72'732	75'080	78'318	78'117	

COMPTES 2025 REPARTITION DES CHARGES PAR DICASTERE



COMPTES 2025 REPARTITION DES REVENUS PAR DICASTERE



Ville d'Yverdon-les-Bains Comptes 2025

		Comptes 2025		Budget 2025		Comptes 2024	
		Charges	Revenus	Charges	Revenus	Charges	Revenus
Administration générale		9346249	1057436	10674255	1125350	8872221	1073088
Chancellerie		6929420	500632	7685385	488850	7219909	429838
01100	Conseil communal	404084		491530		394778	
3000.00	Traitements des autorités	212740		220080		202059	
3000.10	Jetons de présence	107656		135900		98110	
3050.00	Cotisations patronales AVS, AI, APG, AC,	13952		14150		12899	
3052.00	Caisse de pension	25110		25710		25271	
3053.00	Assurances accidents	744		920		719	
3054.00	Cotisations patronales AF	5689		6020		5481	
3059.00	PC famille	130		150		120	
3090.00	Formation et perfectionnement du personnel			2000		134	
3099.00	Autres charges de personnel	140		500			
3100.00	Matériel de bureau	12029		19400		12565	
3105.10	Frais de réceptions et de manifestations	8933		16000		9807	
3130.00	Prestations de services et honoraires	1880		35000		12894	
3130.01	Frais de téléphone et raccordement	146		500		268	
3130.32	Frais de ports	929		500		410	
3170.00	Frais de déplacement et autres frais	14004		14700		14043	
01200	** Municipalité	2853955	150732	3068775	139000	2746038	138641
3000.00	Traitements des autorités	936522		972880		949829	
3000.10	Jetons de présence	5311		16000		4701	
3010.10	** Salaires du personnel des auxiliaires	1398		8500		630	
3050.00	Cotisations patronales AVS, AI, APG, AC,	60117		63060		60904	
3052.02	Caisse de pension, Municipalité	199528		176530		205519	
3053.00	Assurances accidents	3710		4070		3769	
3054.00	Cotisations patronales AF	24713		26800		26076	
3059.00	PC famille	566		600		573	
3090.00	** Formation et perfectionnement du personnel	5411		12100		573	
3099.00	Autres charges de personnel	862		2000			
3101.00	** Matériel d'exploitation, fournitures, nettoyage, désinfection	490		10000		2633	
3102.00	Imprimés, publications	1680		2800		1732	
3105.10	Frais de réceptions et de manifestations	54298		58100		51861	
3130.00	* Prestations de services et honoraires	226808		304020		37666	
3130.02	Contributions et cotisations	118196		132495		130734	
3132.00	* Honoraires conseillers externes, experts	86129		96500		125329	
3170.00	** Frais de déplacement et autres frais	70391		84000		64820	
3511.00	Attributions aux fonds	74922		77900		75986	
3636.00	** Dons, aides et subventions aux organisations privées à but non lucratif	138171		170220		234008	
3636.16	Promotion économique	700421		669200		677639	
3900.00	** Imputations internes approvisionnement en matériel et en marchandises	2213		16600		2245	
3910.00	Imputations internes prestations de service	61389		58000		22439	
3920.00	** Imputations internes fermage, loyers, frais d'utilisation	80710		106400		66766	
4260.00	Remboursement de frais		168		1000		
4260.01	Remboursements jetons, traitements		16333				
4260.02	Jetons et indemnités à rembourser		14230		18000		18641
4910.00	Imputations internes pour prestations de services		120000		120000		120000

* signifie que le compte fait l'objet d'un crédit complémentaire

** signifie que le compte fait l'objet d'un commentaire

01200.3010.10 Diminution des charges liées au personnel des auxiliaires (CECRY-PACY)

01200.3090.00 Formation media training pour les chef.fes de service reportée

01200.3101.00 Enveloppe dédiée à la CECRY non engagée

01200.3170.00 Diminution des frais de déplacements de la Municipalité et de la CECRY

01200.3636.00 Diminution des soutiens financiers octroyés et déménagement de Pro Natura

01200.3900.00 Diminution des prestations pour les locations de matériel sous convention

01200.3920.00 Diminution des gratuités octroyées

Ville d'Yverdon-les-Bains Comptes 2025

		Comptes 2025		Budget 2025		Comptes 2024	
		Charges	Revenus	Charges	Revenus	Charges	Revenus
02200	Chancellerie	2330949	215796	2662755	237400	2818908	195432
3010.00	* Salaires du personnel administratif et exploitation	1580976		1811430		1940349	
3010.10	Salaires du personnel des auxiliaires	79043		65630		89303	
3050.00	* Cotisations patronales AVS, AI, APG, AC, frais administratifs	104766		122060		127525	
3052.00	* Caisse de pension	239352		310820		316772	
3053.00	Assurances accidents	6671		7710		8288	
3054.00	Cotisations patronales AF	43564		50770		55119	
3059.00	PC famille	997		1130		1211	
3090.00	Formation et perfectionnement du personnel	13348		25500		24061	
3099.00	** Autres charges de personnel	1410		6000		2525	
3100.00	Matériel de bureau	22112		26200		31740	
3101.10	Fournitures destinées à la vente	108062		101700		88947	
3102.00	Imprimés, publications	14589		12240		11482	
3105.10	Frais de réceptions et de manifestations	2427		3000		2592	
3110.00	Meubles et appareils de bureau	7418		8000		10427	
3130.00	* Prestations de services et honoraires	74273		69200		52093	
3130.01	Frais de téléphone et raccordement	4192		4725		5113	
3130.02	Contributions et cotisations	750		760		1180	
3130.32	Frais de ports	6059		6300		15317	
3132.00	Honoraires conseillers externes, experts	8398		8000		23314	
3134.00	Primes d'assurances	585		930		587	
3150.00	Entretien de meubles et appareils de bureau			500			
3161.00	Location d'objets mobiliers	518		500		790	
3170.00	Frais de déplacement et autres frais	4315		4000		6153	
3320.00	** Amortissements planifiés des immobilisations incorporelles PA	5290		15000		2640	
3420.00	Frais cptes bancaires, postaux, encaissements	1595		650		1264	
3940.00	Imputations internes intérêts et charges financières théoriques	240				120	
4240.00	Facturation des services à des tiers		113976		120500		93508
4260.00	Remboursement de frais		9320		16800		9424
4910.00	Imputations internes pour prestations de services		92500		100100		92500
02201	Communication	256503		449500		249402	
3102.00	Imprimés, publications	17096		70000		31965	
3102.10	**/* Actions de communication	239406		379500		217436	
02202	Conseil juridique	5950	1610	9000		10643	
3102.00	Imprimés, publications	1842		2000		1482	
3132.00	Honoraires conseillers externes, experts	4108		7000		9161	
4260.00	** Remboursement de frais		1610				
35000	Culte protestant	655926	25559	644865	15000	631632	18013
3010.00	Salaires du personnel administratif et exploitation	67005		104280		76350	
3010.10	Salaires du personnel des auxiliaires	19209		22000		20660	
3050.00	Cotisations patronales AVS, AI, APG, AC, frais administratifs	4744		8120		5292	
3052.00	Caisse de pension	18856		17290		22942	
3053.00	Assurances accidents	381		560		437	
3054.00	Cotisations patronales AF	1935		3460		2248	
3059.00	PC famille	44		90		50	
3101.00	Matériel d'exploitation, fournitures, nettoyage, désinfection	10		700			

02200.3099.00 Teambuilding et sortie des chef.fes de service reportés en 2026

02200.3320.00 Concerne le crédit d'étude pour le plan marketing urbain

02201.3102.10 Report de projets et d'actions de communication en 2026 en raison de changements structurels

02202.4260.00 Nouvelles recettes liées à la refacturation de conseils juridiques

Ville d'Yverdon-les-Bains Comptes 2025

		Comptes 2025		Budget 2025		Comptes 2024	
		Charges	Revenus	Charges	Revenus	Charges	Revenus
3101.03	Fournitures et prestations légales	2390		2500		2412	
3111.00	Achats matériel, machines et outillage			150			
3120.00	Consommation d'énergie	51814		58260		64499	
3120.10	Evacuation déchets divers			900			
3130.00	Prestations de services et honoraires			1000			
3134.00	Primes d'assurances	8434		9770		8440	
3300.40	Amortissements planifiés, terrains bâtis et aménagements PA	18020		18020		18020	
3634.00	Dons, aides et subventions aux entreprises publiques	36028		37000		37002	
3910.00	Imputations internes prestations de service	4520		5900		4110	
3920.00	Imputations internes fermage, loyers, frais d'utilisation	600		600		600	
3930.01	Imputations internes, entretiens, parts églises	419497		351825		366131	
3940.00	Imputations internes intérêts et charges financières théoriques	2440		2440		2440	
4612.01	** Dédommagement des communes et associations intercommunales		25559		15000		18013
35001	Culte catholique	422054	106935	358960	97450	368507	77752
3010.00	Salaires du personnel administratif et exploitation	19655		18990		19490	
3010.10	Salaires du personnel des auxiliaires	28892		24000		26607	
3050.00	Cotisations patronales AVS, AI, APG, AC,	2997		2770		2899	
3052.00	Caisse de pension	8535		7360		8540	
3053.00	Assurances accidents	205		180		193	
3054.00	Cotisations patronales AF	1222		1180		1232	
3059.00	PC famille	28		40		27	
3101.03	Fournitures et prestations légales	9295		11580		10162	
3120.00	** Consommation d'énergie	38533		24100		9190	
3120.10	Evacuation déchets divers	195		200			
3130.00	Prestations de services et honoraires	28784		28500		27430	
3134.00	Primes d'assurances	8858		8700		9356	
3144.00	** Entretien des bâtiments, immeubles	16187		7000		13447	
3144.10	Entretien-rénovations des bâtiments	120594		110400		114984	
3634.00	Dons, aides et subventions aux entreprises publiques	29314		23960		26960	
3910.00	Imputations internes prestations de service	7620		5700		4200	
3930.01	Imputations internes, entretiens, parts églises	101142		84300		93790	
4612.01	Dédommagement des communes et associations intercommunales		106935		97450		77752
	Population et numérique	2416829	556805	2988870	636500	1652312	643249
02203	Archives communales	369566		508550		323650	
3010.00	Salaires du personnel administratif et exploitation	211876		306870		181736	
3010.10	Salaires du personnel des auxiliaires	29639		30000		19484	
3050.00	Cotisations patronales AVS, AI, APG, AC,	15512		21650		13116	
3052.00	Caisse de pension	31728		51530		23785	
3053.00	Assurances accidents	999		1410		845	
3054.00	Cotisations patronales AF	6326		9200		5573	
3059.00	PC famille	145		210		122	
3102.00	Imprimés, publications					39	
3132.00	Honoraires conseillers externes, experts	15942		20000		18606	
3134.00	Primes d'assurances	363		540		365	

35000.4612.01 Augmentation des montants refacturés aux communes

35001.3120.00 Compte impacté par l'inflation avec une augmentation de charges

35001.3144.00 Remplacement d'un orgue électrique

Ville d'Yverdon-les-Bains Comptes 2025

		Comptes 2025		Budget 2025		Comptes 2024	
		Charges	Revenus	Charges	Revenus	Charges	Revenus
3160.00	Loyers et bail à ferme des biens-fonds	57037		62140		59978	
3320.00	Amortissements planifiés des immobilisations incorporelles PA			5000			
02210	Contrôle des habitants et guichet unique	1267087	533305	1337060	610000	1286595	611249
3010.00	Salaires du personnel administratif et exploitation	667808		644740		643732	
3010.10	Salaires du personnel des auxiliaires	60102		67000		44171	
3049.00	Piquets et permanences			420		296	
3050.00	Cotisations patronales AVS, AI, APG, AC,	46768		45770		44222	
3052.00	Caisse de pension	114927		107100		108889	
3053.00	Assurances accidents	3152		2960		2949	
3054.00	Cotisations patronales AF	19071		19450		19291	
3059.00	PC famille	436		440		424	
3100.00	Matériel de bureau	5235		11300		7842	
3101.10	Fournitures destinées à la vente					29806	
3110.00	Meubles et appareils de bureau	8105		11500		9547	
3120.05	Consommation d'électricité	11000		15000		14000	
3130.01	Frais de téléphone et raccordement			1500			
3130.32	Frais de ports	23730		22000		17505	
3134.00	Primes d'assurances	255		380		256	
3158.01	Maintenance de logiciels, licences	580		8000		5067	
3160.00	** Loyers et bail à ferme des biens-fonds	32746		70000		64440	
3170.00	Frais de déplacement et autres frais	925		4500		1506	
3420.00	Frais cptes bancaires, postaux, encaissements	4225		5000		4418	
3601.00	Rbt part cantonale cartes identités CH	28991		35000			
3601.01	** Rbt part cantonale taxes permis étrangers	239031		260000			
3602.00	** Virements des taxes de séjour			5000			
3611.00	Rbt part cantonale taxes permis étrangers					268235	
4210.01	Emoluments cantonaux contrôle des habitants		518425		550000		611249
4210.04	** Emoluments communaux contrôle des habitants		14880		60000		
02211	Naturalisations		23500	3000	26500	10907	32000
3105.10	Frais de réceptions et de manifestations					8288	
3130.00	Prestations de services et honoraires			3000		2619	
4210.00	Emoluments de chancellerie		23500		26500		32000
02212	Direction et administration PON	780177		1140260		31160	
3010.00	* Salaires du personnel administratif et exploitation	438299		478020			
3010.10	Salaires du personnel des auxiliaires	61645		62000			
3050.00	* Cotisations patronales AVS, AI, APG, AC,	31651		34720			
3052.00	* Caisse de pension	69240		91380			
3053.00	Assurances accidents	1918		2080			
3054.00	Cotisations patronales AF	13114		13620			
3059.00	PC famille	301		330			
3090.00	Formation et perfectionnement du personnel	5448		8500			
3099.00	Autres charges de personnel	402		2000			
3100.00	Matériel de bureau	7085		6050			
3102.00	Imprimés, publications	1733		2300			
3105.10	Frais de réceptions et de manifestations	2958		3500			
3110.00	Meubles et appareils de bureau	742		2500			
3130.00	Prestations de services et honoraires	68345		60500			
3130.01	Frais de téléphone et raccordement	670		900			
3130.02	** Contributions et cotisations	5880		3260			

02210.3160.00 Loyer dès juillet sur le cpte 14002.3160.00 (déménagement du Contrôle des habitants)

02210.3601.01 Diminution des charges de répartition des taxes sur les permis étrangers

02210.3602.00 Aucune taxe de séjours pour les résidences secondaires

02210.4210.04 Diminution des encaissements de taxes, émoluments communaux et séjours pour les résidences secondaires

02212.3130.02 Mise en place du nouveau service, nouvelles souscriptions

Ville d'Yverdon-les-Bains Comptes 2025

		Comptes 2025		Budget 2025		Comptes 2024	
		Charges	Revenus	Charges	Revenus	Charges	Revenus
3130.32	Frais de ports	1105		2150			
3132.00	Honoraires conseillers externes, experts	22250		25000			
3170.00	Frais de déplacement et autres frais	3243		3500			
3320.00	** Amortissements planifiés des immobilisations incorporelles PA	43180		337950		31160	
3940.00	Imputations internes intérêts et charges financières théoriques	970					

02212.3320.00 Concerne le projet des transformations numériques

Ville d'Yverdon-les-Bains Comptes 2025

		Comptes 2025		Budget 2025		Comptes 2024	
		Charges	Revenus	Charges	Revenus	Charges	Revenus
	Finances et tourisme	13554526	135552551	13434085	134287300	28574727	131375519
02100	Administration des finances	3310057	436810	2373990	399000	3615663	432574
3010.00	Salaires du personnel administratif et exploitation	981856		1007780		848518	
3050.00	Cotisations patronales AVS, AI, APG, AC,	62345		64760		53812	
3052.00	Caisse de pension	163626		172440		145227	
3053.00	Assurances accidents	3799		4110		3259	
3054.00	Cotisations patronales AF	25709		27520		23149	
3059.00	PC famille	589		620		508	
3090.00	Formation et perfectionnement du personr	961		5000		350	
3099.00	Autres charges de personnel	4484		4000		4302	
3100.00	Matériel de bureau	12360		11500		6411	
3102.00	Imprimés, publications	2494		2200		2242	
3105.10	Frais de réceptions et de manifestations	4552		2000		3633	
3110.00	Meubles et appareils de bureau	5500		5500		4942	
3130.01	Frais de téléphone et raccordement	805		600		664	
3130.32	Frais de ports	6508		7500		5596	
3130.33	Frais de contentieux et de poursuites					233182	
3132.00	Honoraires conseillers externes, experts	39695		80000		62898	
3132.02 **	Frais de contentieux et de poursuites	243642		220000			
3134.00	Primes d'assurances	56		90		57	
3137.30	Commissions de perception	527690		500000		497017	
3150.00	Entretien de meubles et appareils de bureau			500			
3170.00	Frais de déplacement et autres frais	3461		3800		3012	
3180.00 **	Attribution ou dissolution débiteurs douteux	1018790				682349	
3181.00 **	Pertes sur débiteurs	156863		220000		241327	
3300.40	Amortissements planifiés, terrains bâtis et aménagements PA					674403	
3320.00 **	Amortissements planifiés des immobilisati	12067		12000		91870	
3420.00	Frais cptes bancaires, postaux, encaisserr	23777		20000		24865	
3940.00	Imputations internes intérêts et charges fin	8430		2070		2070	
4210.10 **	Frais de rappel		46766		18000		46679
4260.00 **	Remboursement de frais		148024		185000		202811
4260.01	Remboursements jetons, traitements		54365		30000		47102
4419.01	Récupération ADB		34944		30000		36170
4910.00	Imputations internes pour prestations de services		152712		136000		99812
02230 **	Office informatique	3207839	1124802	3460640	901530	3079155	964639
3010.00 *	Salaires du personnel administratif et exploitation	1152940		1212480		1049748	
3010.10	Salaires du personnel des auxiliaires	35413		38000		32577	
3049.00	Piquets et permanences	865		500		135	
3050.00 *	Cotisations patronales AVS, AI, APG, AC,	75972		81960		69130	
3052.00 *	Caisse de pension	189236		208200		179793	
3053.00	Assurances accidents	4736		4820		4380	
3054.00	Cotisations patronales AF	31188		33090		29532	
3059.00	PC famille	714		740		649	
3090.00	Formation et perfectionnement du personr	31493		26900		22399	
3100.00 *	Matériel de bureau	79724		88000		46261	
3102.00	Imprimés, publications	935		2000		195	
3112.00	Vêtements, linge, rideaux	200		200		200	
3113.00	Matériel informatique	259828		296650		446612	
3120.00 **	Consommation d'énergie	1398					
3130.00 **/*	Prestations de services et honoraires	226570		141900		103685	

02100.3132.02 Concerne les avances pour les frais de contentieux

02100.3180.00 Lié aux créances fiscales, prise en compte du recours de 2 sociétés immobilières pour CHF 4'382'693.-, selon recommandation de l'ACI

02100.3181.00 Traitement des actes de défaut de biens et divers loyers non récupérables

02100.3320.00 Concerne les études diverses

02100.4210.10 Principalement pour les taxes communales

02100.4260.00 Remboursement des frais de gestion du SDIS, des frais de contentieux ainsi que des frais de poursuites des recettes fiscales

02230.3120.00 Consommation électrique suite au déménagement dans les nouveaux locaux

02230.3130.00 Achat de licences supplémentaires pour des nouveaux postes

Ville d'Yverdon-les-Bains Comptes 2025

			Comptes 2025		Budget 2025		Comptes 2024	
			Charges	Revenus	Charges	Revenus	Charges	Revenus
3130.01	**	Frais de téléphone et raccordement	30953		22600		12814	
3130.02		Contributions et cotisations	5965		6900		750	
3130.32		Frais de ports	5		500		65	
3133.00		Charges d'utilisations informatiques	550122		697950		621181	
3134.00		Primes d'assurances	3378		4160		3075	
3137.00		Impôts et taxes	697		600		467	
3151.02		Entretien des véhicules	1773		2700		1766	
3153.00		Entretien informatique et matériel	45795		51950		35374	
3158.00		Maintenance site internet	890		25820		22106	
3158.01	**	Maintenance de logiciels, licences	345559		378300		273693	
3170.00		Frais de déplacement et autres frais	1235		4500		4038	
3300.60		Amortissements planifiés, biens meubles f	48350		47290		48350	
3611.05		Participation aux coûts de cybersécurité	9728		9800			
3910.00		Imputations internes prestations de service	70000		70000		68000	
3940.00		Imputations internes intérêts et charges financières théoriques	2180		2130		2180	
4240.00		Facturation des services à des tiers		4700				
4260.00	**/*	Remboursement de frais		374676		184530		262097
4910.00	**	Imputations internes pour prestations de services		745426		717000		702542
02231		Unité géom.et inform.du territoire (SIT)	602457	78563	657450	85000	587095	76654
3010.00		Salaires du personnel administratif et exploitation	340198		411790		355598	
3010.10		Salaires du personnel des auxiliaires	45679		30000		31276	
3050.00		Cotisations patronales AVS, AI, APG, AC,	24695		28400		24651	
3052.00		Caisse de pension	57983		69700		61790	
3053.00		Assurances accidents	1592		1760		1602	
3054.00		Cotisations patronales AF	10175		12070		10711	
3059.00		PC famille	233		280		235	
3090.00		Formation et perfectionnement du personr	4188		4900		1300	
3100.00		Matériel de bureau			300			
3102.00		Imprimés, publications	400		500			
3105.10		Frais de réceptions et de manifestations	1040		1000		465	
3110.00		Meubles et appareils de bureau	1000		1000		167	
3130.00		Prestations de services et honoraires	61759		60500		12660	
3130.02		Contributions et cotisations	16981		17500		17942	
3133.00		Charges d'utilisations informatiques	8202		13000		54335	
3170.00		Frais de déplacement et autres frais					450	
3320.00	**	Amortissements planifiés des immobilisations incorporelles PA	27710		4650		13600	
3940.00		Imputations internes intérêts et charges financières théoriques	620		100		310	
4240.00		Facturation des services à des tiers		76563		85000		76654
4910.00		Imputations internes pour prestations de services		2000				
84000		Tourisme	745106	276060	913805	260000	595595	
3010.00		Salaires du personnel administratif et exploitation	14325		47460		22790	
3010.10		Salaires du personnel des auxiliaires	4810				5850	
3050.00		Cotisations patronales AVS, AI, APG, AC,	958		3050		1410	
3052.00		Caisse de pension	618		7830		1854	
3053.00		Assurances accidents	111		200		147	
3054.00		Cotisations patronales AF	391		1300		599	
3059.00		PC famille	9		30		13	
3300.30		Amortissements ouvrages génie civil et assainissement	110		40110		110	
3602.00		Virements des taxes de séjour	120000		130000			
3636.00		Dons, aides et subventions aux organisations privées à but non lucratif	603774		683825		562823	

Ville d'Yverdon-les-Bains Comptes 2025

02230.3130.01 Augmentation des lignes d'interconnexion suite à la reprise des communes de Bonvillars, Echallens, Tévenon et Onnens. Compensé par le cpte 4260.00

02230.3158.01 Changement de contrats de maintenance

02230.4260.00 Reprise de la gestion informatique des communes de Bonvillars, Echallens, Tévenon et Onnens

02230.4910.00 Augmentation des salaires et charges salariales répercutée sur les services

02231.3320.00 Concerne le développement informatique SIT pour la cyberadministration

Ville d'Yverdon-les-Bains Comptes 2025

		Comptes 2025		Budget 2025		Comptes 2024	
		Charges	Revenus	Charges	Revenus	Charges	Revenus
4240.60	Taxes de séjour		246060		260000		
4260.00	** Remboursement de frais		30000				
85000	Délégué à l'économie	456156	99786	481270	60000	373486	85101
3010.00	Salaires du personnel administratif et exploitation	184132		166630		163639	
3010.10	Salaires du personnel des auxiliaires			25000			
3050.00	Cotisations patronales AVS, AI, APG, AC,	11691		12320		10344	
3052.00	Caisse de pension	33694		29630		29044	
3053.00	Assurances accidents	710		800		614	
3054.00	Cotisations patronales AF	4824		5240		4467	
3059.00	PC famille	111		120		98	
3300.60	Amortissements planifiés, biens meubles PA	14860		14860		14860	
3636.16	* Promotion économique	205466		226000		149750	
3940.00	Imputations internes intérêts et charges financières théoriques	670		670		670	
4635.00	** Participation de tiers, sponsoring contre-prestations		99786		60000		85101
91000	Impôts	1287753	65335094	1420000	67496000	1037834	68253130
3181.01	Défalcations et remises	1287753		1420000		1037834	
4000.00	Impôts sur le revenus, personnes physiques		41513511		43700000		42448866
4001.00	Impôts sur la fortune, personnes physiques		4780032		5050000		4890791
4002.00	Impôts à la source, personnes physiques		2414087		2000000		2427350
4009.00	Impôts divers récupérés		426917		280000		232480
4010.00	Impôts sur le bénéfice, personnes morales		4258132		3900000		4364720
4011.00	Impôts sur le capital, personnes morales		782111		550000		736067
4019.00	Impôts complémentaires s/immeubles		701691		600000		693783
4021.00	Impôts fonciers		7566414		7250000		7327617
4023.00	Droits de mutations		1387528		2750000		3580501
4024.00	Impôts sur successions et donations		1431554		1350000		1484279
4033.00	Impôts sur les chiens		73115		66000		66675
93000	Péréquation financière		45883451		47055000	14851478	45983279
3622.70	Péréquation financière horizontale : entre communes					14851478	
4622.70	Subventions de la péréquation financière de communes et de syndicats						45983279
4622.71	** Péréquation des ressources		36916361		37465000		
4622.72	Péréquation compensation des villes		8967090		9590000		
95000	Parts aux recettes		15110536		9715000		7933653
4240.88	Indemnité pr usage du sol (SEY)		831491		855000		
4601.00	** Impôts sur les gains immobiliers		5746514		1950000		1313721
4601.01	Impôts sur les frontaliers		7963902		6300000		6037099
4601.02	Taxe vente boissons alcooliques à l'emporter		99512		140000		87731
4601.10	** Réforme fiscale et financement de l'AVS - RFFA		469117		470000		495101
96100	Service financier	3945159	5671449	4126930	6779770	4434272	7007589
3400.00	Intérêts passifs des engagements courants	9024		20000		9840	
3400.01	** Intérêts bonifiés	47133		15000		21185	
3401.00	** Intérêts courus sur emprunts			150000		14722	
3401.01	Pensionskasse Post 1.30% 2014-28	65000		65000		65000	
3401.04	PostFinance 1.80% 2014-2026	90000		90000		90000	
3401.05	PostFinance 2.04% 2014-26	183600		183600		183600	
3401.06	PostFinance 2.82% 2010-25	141000		141000		141000	
3401.10	Helvetia 1.24% 2014-28	62000		62000		62000	
3401.11	Helvetia 1.5% 2012-26	75000		75000		75000	

84000.4260.00 Versement d'une part du fonds signalétique de l'ADNV

85000.4635.00 Lié au marché de Noël

93000.4622.71 Introduction de la nouvelle péréquation intercommunale vaudoise (NPIV)

95000.4601.00 Prise en compte de la comptabilisation de 2 sociétés immobilières ayant introduit un recours pour CHF 4'382'693.-

95000.4601.10 Compensation financière fédérale suite à l'acceptation populaire du 19 mai 2019 de la RFFA

96100.3400.01 Concerne les intérêts rémunérateurs et compensatoires

96100.3401.00 Variation de la provision des intérêts courus, transféré au cpte 4401.00 en raison d'un solde positif pour CHF 128'064.-

Ville d'Yverdon-les-Bains Comptes 2025

	Comptes 2025		Budget 2025		Comptes 2024	
	Charges	Revenus	Charges	Revenus	Charges	Revenus
3401.12	Helvetia 1.54% 2013-25	123200	123200		123200	
3401.13	Helvetia 1.62% 2014-29	81000	81000		81000	
3401.14	Helvetia 2.24% 2013-33	112000	112000		112000	
3401.15	SUVA 1.59% 2012-24				79500	
3401.17	Vaud.Assur.1.80% 2012-27	36000	36000		36000	
3401.18	Pensionskasse Post 0.91% 2015-29	91000	91000		91000	
3401.19	Csse de pensions Migros 1.10% 2015-30	110000	110000		110000	
3401.20	VZ Depotbank AG 0.62% 2015-24				31000	
3401.21	BCGE 0.7% 2016-2026	56000	56000		56000	
3401.22	Caisse de pension Etat GE 0.89% 2015-2027	44500	44500		44500	
3401.23	Basler Kantonalbank 0.59% 2016-2031	59820	59000		60311	
3401.24	Basler Kantonalbank 0.97% 2017-2032	49174	49300		49578	
3401.25	BCV 0.95% 2017-2032	288958	288960		289750	
3401.26	BCV 1.11% 2018-2033	337625	337630		338550	
3401.27	Basler Kantonalbank 1.04% 2018-2033	73811	72800		74013	
3401.28	Caisse de pension ZH BKV 0.93% 2019-2034	279000	279000		279000	
3401.29	SUVA 0.34% 2019-2034	34000	34000		34000	
3401.30	SUVA 0.3% 2020-2035	60000	60000		60000	
3401.31	Csse de pension Migros 0.65% 2020-2035	84500	84500		84500	
3401.32	Caisse de pension ZH BVK 0.83% 2021-2036	182600	182600		182600	
3401.33	Basler Kantonalbank 2.15% 2022-2036	217986	215000		218583	
3401.34	BVK caisse de pension ZH 2.53% 2023-2038	455400	455400		455400	
3401.35	BVK caisse de pension ZH 1.5% 2024-2039	300000	300000			
3419.00 **	Pertes de change sur monnaies étrangères	183051	200000		451090	
3420.00	Frais cptes bancaires, postaux, encaissements	6557	52000		35400	
3511.00	Attributions aux fonds				393510	
3940.00	Imputations internes intérêts et charges financières théoriques	6220	1440		1440	
4240.88	Indemnité pr usage du sol (SEY)					860798
4400.00	Intérêts des liquidités			10000		
4401.00 **	Intérêts des créances et comptes courants		606221	500000		1020250
4401.01	Intérêts courus sur emprunts		128064			
4402.00 **	Intérêts des placements financiers		1140782	510000		1135193
4411.00 **	Gains comptables sur immeubles		1320043	3200000		629575
4419.02 **	Produits de change		86770	200000		357432
4450.00 **	Revenus provenant de prêts PA		22058	21750		10878
4511.00	Prélèvement fonds généraux capital propre					674403
4940.00	Imputations internes pour intérêts et charges financières théoriques		2367510	2338020		2319060
96900	Autres patrimoines financiers					150
3440.00	Réévaluation et amortissements de placements financiers PF					150
97100	Redistributions liées à la taxe sur le CO2		36000	36000		38900
4699.00 **	Redistribution taxe CO2		36000	36000		38900
99000	Préfinancement et amortissements supplémentaires		1500000	1500000		600000
4894.00 **	Prélèvement sur la réserve de politique budgétaire		1500000	1500000		600000

96100.3419.00 Différence de change entre le taux moyen mensuel de l'AFC et le taux moyen du marché lors du paiement, compensé par le cpte 4419.02

96100.4401.00 Intérêts de retard et moratoires perçus sur la fiscalité

96100.4402.00 Dividende extraordinaire de Gaznat sur les actions privilégiées de classe A pour CHF 631'280.-

96100.4411.00 Vente de terrains au PST à CIFER centre de formation

96100.4419.02 Différence de change entre le taux moyen mensuel de l'AFC et le taux du marché lors du paiement, gain de change en raison de la baisse de l'Euro

96100.4450.00 Intérêts liés au nouveau prêt d'actionnaire à Y-CAD SA (2024-2048, remboursable à partir de 2028)

97100.4699.00 Remboursement par l'AVS de la taxe sur le CO2

99000.4894.00 Prélèvement sur le fonds d'égalisation de la péréquation (cpte 2940.09, réserve de politique budgétaire)

Ville d'Yverdon-les-Bains Comptes 2025

		Comptes 2025		Budget 2025		Comptes 2024	
		Charges	Revenus	Charges	Revenus	Charges	Revenus
Sport - bâtiments - jumelage		37826959	11724050	39130345	11626140	36513965	11155218
Sports		9062506	1577857	8705385	1729400	8424250	1441045
21991	Sports scolaires facultatifs	27383	10350	26990	15000		
3010.10	** Salaires du personnel des auxiliaires	6820		10000			
3050.00	Cotisations patronales AVS, AI, APG, AC,	368		650			
3053.00	Assurances accidents	36		50			
3054.00	Cotisations patronales AF	150		280			
3059.00	PC famille	3		10			
3100.00	Matériel de bureau	1775		1000			
3130.00	Prestations de services et honoraires	18230		15000			
4611.00	** Dédommagements des cantons et concordats		10350		15000		
34100	Bureau des sports	2667229	216327	2325300	185000	2249603	151725
3000.10	Jetons de présence	857		500		1121	
3010.00	Salaires du personnel administratif et exploitation	745755		743000		651030	
3010.10	** Salaires du personnel des auxiliaires	23563		17200		47102	
3049.00	Piquets et permanences	324				474	
3050.00	Cotisations patronales AVS, AI, APG, AC,	49340		48850		44570	
3052.00	Caisse de pension	106052		126690		129378	
3053.00	Assurances accidents	3189		3160		2933	
3054.00	Cotisations patronales AF	20413		20760		19779	
3059.00	PC famille	467		470		434	
3090.00	Formation et perfectionnement du personnel	970		1000		940	
3099.00	Autres charges de personnel	2411		3000		3066	
3100.00	Matériel de bureau	4493		4000		5425	
3102.00	Imprimés, publications	5259		5000		4703	
3102.10	Actions de communication	6113		7500		5984	
3105.10	Frais de réceptions et de manifestations	322379		321500		312666	
3110.00	Meubles et appareils de bureau	748		1000		927	
3130.00	Prestations de services et honoraires	133054		127100		106643	
3130.01	Frais de téléphone et raccordement	1937		2000		1749	
3130.04	Promotion marketing	21756		20000		21380	
3130.32	Frais de ports	1373		2000		1723	
3134.00	Primes d'assurances	3454		3430		3251	
3151.02	Entretien des véhicules	282		2000		2635	
3160.00	Loyers et bail à ferme des biens-fonds	39683		39000		39768	
3170.00	Frais de déplacement et autres frais	6152		5000		4548	
3300.40	** Amortissements planifiés, terrains bâtis et aménagements PA	139310		106290		127070	
3320.00	** Amortissements planifiés des immobilisations incorporelles PA	4940		15000			
3420.00	Frais cptes bancaires, postaux, encaissements	590		300		290	
3636.08	**/ Aides aux sociétés sportives	529647		444000		449091	
	*						
3661.00	Amortissements non-planifiés des subventions d'investissements	235000					
3900.00	Imputations internes approvisionnement en matériel et en marchandises			600		840	
3910.00	Imputations internes prestations de service	110					
3920.00	Imputations internes fermage, loyers, frais d'utilisation	245360		244400		244482	

21991.3010.10 Priorité donnée aux organisateurs tiers (clubs, prestataires, etc.) voir le cpte 21991.313000

21991.4611.00 Cours SSF répondant aux normes cantonales

34100.3010.10 Revalorisation des stagiaires

34100.3300.40 Augmentation de l'amortissement pour les réalisations sportives de quartier

34100.3320.00 Nouvel amortissement pour le crédit d'étude du nouveau pôle sportif de Rives

34100.3636.08 Hausse des demandes de subventions ponctuelles, soutiens extraordinaires Forget Yesterday Festival (partagé avec SCU) et Fan Zone Euro Féminin

Ville d'Yverdon-les-Bains Comptes 2025

		Comptes 2025		Budget 2025		Comptes 2024	
		Charges	Revenus	Charges	Revenus	Charges	Revenus
3940.00	Imputations internes intérêts et charges financières théoriques	12250		10550		15600	
4240.00	** Facturation des services à des tiers		128276		105000		105609
4635.00	** Participation de tiers, sponsoring contre-prestations		88051		80000		46116
34101	Installations piscines et patinoire	3779122	1136703	3745460	1191500	3891329	1078225
3010.00	Salaires du personnel administratif et exploitation	1038440		1084820		1096952	
3010.10	** Salaires du personnel des auxiliaires	374423		288200		380944	
3050.00	Cotisations patronales AVS, AI, APG, AC,	89428		88240		94330	
3052.00	Caisse de pension	172562		186500		166169	
3053.00	Assurances accidents	6136		5700		6499	
3054.00	Cotisations patronales AF	36644		37510		40133	
3059.00	PC famille	839		860		882	
3090.00	Formation et perfectionnement du personnel	6071		10700		8018	
3099.00	Autres charges de personnel	1065		1100		608	
3100.00	Matériel de bureau	1558		1400		1202	
3101.00	Matériel d'exploitation, fournitures, nettoyage, désinfection	111536		112100		97566	
3102.00	Imprimés, publications	1634		1500		1050	
3111.00	Achats matériel, machines et outillage	44492		44400		29332	
3112.00	Vêtements, linge, rideaux	4984		5000		6137	
3120.01	** Consommation d'eau	145083		115000		139963	
3120.03	** Consommation de gaz	299482		270870		298202	
3120.04	Consommation de combustibles	2122		2500		3343	
3120.05	** Consommation d'électricité	321120		277500		393959	
3130.00	Prestations de services et honoraires	33407		30800		34615	
3130.01	Frais de téléphone et raccordement	1475		1350		3647	
3130.02	Contributions et cotisations	650		650		680	
3134.00	** Primes d'assurances	3966		16320		10246	
3137.00	** Impôts et taxes	96239		83690		96330	
3140.00	Entretien des terrains, parcs et loisirs	15768		19000		21545	
3144.00	Entretien des bâtiments, immeubles	1085		2300		1096	
3144.10	Entretien-rénovations des bâtiments	58714		54000		61739	
3151.00	** Entretien de machines, appareils et équipements	91387		100990		109044	
3160.00	Loyers et bail à ferme des biens-fonds	420000		420000		420000	
3170.00	Frais de déplacement et autres frais	222		300		152	
3300.40	Amortissements planifiés, terrains bâtis et aménagements PA	338490		331730		335570	
3300.60	** Amortissements planifiés, biens meubles PA	26560					
3320.00	** Amortissements planifiés des immobilisations incorporelles PA			120000			
3420.00	Frais cptes bancaires, postaux, encaissements	4548		3000		3777	
3940.00	Imputations internes intérêts et charges financières théoriques	28990		27430		27600	
4240.00	** Facturation des services à des tiers		101049		91000		102013
4240.06	** Entrées et abonnements		449732		510000		413001
4472.01	Locations des installations		132923		137500		110210
4920.00	Imputations internes pour fermages, loyers, frais d'utilisation		453000		453000		453000
34102	Sites de sport (terrains des Isles, des Vuagères, skatepark)	238127	12500	153350	16200	131789	27850
3111.00	Achats matériel, machines et outillage	32546		33300		11795	

- 34100.4240.00 Augmentation des inscriptions aux manifestations du Service
34100.4635.00 Participations complémentaires relatives aux subventions (voir cpte 3636.08)
- 34101.3010.10 Absences longues durées de personnel fixe compensées par des auxiliaires
- 34101.3120.01 Augmentation des normes relatives au renouvellement de l'eau des bassins
34101.3120.03 Mise en place du CAD en cours (surcoût à la piscine couverte)
- 34101.3120.05 Remplacement de la machinerie patinoire et installation des panneaux photovoltaïques de la piscine couverte reportés en 2026
- 34101.3134.00 Remboursement d'une prime ECA
34101.3137.00 Hausse des charges d'épuration relative à la quantité d'eau
- 34101.3151.00 Non renouvellement du contrat relatif au système de surveillance Poséidon
- 34101.3300.60 Nouvel amortissement pour la surfaceuse de la patinoire et pour l'amélioration technique des piscines
34101.3320.00 Budget en vue de l'amortissement du crédit d'étude de l'amélioration et de l'efficacité de la patinoire et des piscines
- 34101.4240.00 Hausse des ventes et locations diverses à la patinoire
34101.4240.06 Diminution des entrées à la piscine plein air sur les mois de juillet à septembre

Ville d'Yverdon-les-Bains Comptes 2025

		Comptes 2025		Budget 2025		Comptes 2024	
		Charges	Revenus	Charges	Revenus	Charges	Revenus
3120.01	** Consommation d'eau	10755		21600		22407	
3120.05	Consommation d'électricité	10838		10700		9453	
3134.00	Primes d'assurances	95		390		172	
3140.00	* Entretien des terrains, parcs et loisirs	33719		37400		21614	
3144.00	Entretien des bâtiments, immeubles	11434		9000		4010	
3144.10	Entretien-rénovations des bâtiments			1000		6319	
3300.40	** Amortissements planifiés, terrains bâtis et aménagements PA	130220		32590		36810	
3511.00	Attributions aux fonds					15000	
3910.00	Imputations internes prestations de service	2660		5900		2550	
3940.00	Imputations internes intérêts et charges financières théoriques	5860		1470		1660	
4312.00	Frais de projection portés à l'actif						15000
4472.05	Locations terrains sportifs		12500		16200		7050
4635.00	Participation de tiers, sponsoring contre-prestations						5800
34103	Stade municipal	2350646	201977	2454285	321700	2115379	173800
3010.00	** Salaires du personnel administratif et exploitation	685461		660540		566451	
3010.10	Salaires du personnel des auxiliaires	9343		10000			
3050.00	Cotisations patronales AVS, AI, APG, AC,	44706		43090		36016	
3052.00	Caisse de pension	103062		103940		89005	
3053.00	Assurances accidents	2881		2790		2325	
3054.00	Cotisations patronales AF	18258		18320		15370	
3059.00	PC famille	418		410		337	
3090.00	Formation et perfectionnement du personr	1730		4100		1000	
3099.00	Autres charges de personnel	907		500		456	
3100.00	Matériel de bureau	282		600		326	
3101.00	Matériel d'exploitation, fournitures, nettoyage, désinfection	10195		11000		12157	
3110.00	Meubles et appareils de bureau	3003		8000		5961	
3111.00	Achats matériel, machines et outillage	45492		43100		34417	
3112.00	Vêtements, linge, rideaux	4818		5000		6210	
3120.01	Consommation d'eau	26180		23000		25884	
3120.03	Consommation de gaz	105986		112405		114744	
3120.04	** Consommation de combustibles	12996		20000		15247	
3120.05	** Consommation d'électricité	68143		48540		70277	
3130.00	* Prestations de services et honoraires	169271		170000		112280	
3130.01	Frais de téléphone et raccordement	803		400		537	
3134.00	Primes d'assurances	8742		8680		8808	
3140.00	** Entretien des terrains, parcs et loisirs	229559		215500		199439	
3144.00	Entretien des bâtiments, immeubles	36821		37200		28569	
3144.10	Entretien-rénovations des bâtiments	31681		28500		26833	
3151.00	Entretien de machines, appareils et équipements	52747		54500		43409	
3161.00	Location d'objets mobiliers					6031	
3170.00	Frais de déplacement et autres frais	194		400		21	
3300.40	** Amortissements planifiés, terrains bâtis et aménagements PA	613480		757690		632490	
3910.00	Imputations internes prestations de service	13020		15200		9462	
3940.00	Imputations internes intérêts et charges financières théoriques	50470		50880		51320	
4260.03	Remboursement de dommages		10725				
4472.05	** Locations terrains sportifs		64675		198700		50800
4631.00	Subventions des cantons et concordats		3577				
4920.00	Imputations internes pour fermages, loyers, frais d'utilisation		123000		123000		123000

34102.3120.01 Vestiaires des Vuagères pas encore en service

34102.3300.40 Augmentation de l'amortissement pour le vestiaire du terrain les Vuagères

34103.3010.00 Transfert de 0.2 ETP du cpte 34101.3010.00

34103.3120.04 Réduction de la consommation de combustible pour les véhicules du service

34103.3120.05 Augmentation des activités sportives et de l'utilisation des bâtiments

34103.3140.00 Coûts de remise en état du terrain principal après le match international de rugby

34103.3300.40 Budget en vue de l'amortissement de la mise en place de l'arrosage des terrains et du terrain synthétique

34103.4472.05 Adaptation des tarifs de location au FC Yverdon Sport à partir de septembre, annulation du camp de base prévu pendant l'Euro Féminin et aucune entrée relative à la Fédération Suisse de Rugby (liée à la catégorie Swiss Olympic)

Ville d'Yverdon-les-Bains Comptes 2025

		Comptes 2025		Budget 2025		Comptes 2024	
		Charges	Revenus	Charges	Revenus	Charges	Revenus
34291	Sports scolaires facultatifs					36150	9445
3010.10	Salaires du personnel des auxiliaires					11559	
3050.00	Cotisations patronales AVS, AI, APG, AC, frais administratifs					186	
3053.00	Assurances accidents					64	
3054.00	Cotisations patronales AF					79	
3059.00	PC famille					2	
3100.00	Matériel de bureau					2105	
3130.00	Prestations de services et honoraires					12156	
3910.00	Imputations internes prestations de service					10000	
4611.00	Dédommagements des cantons et concordats						9445
	Bâtiments	28764453	10146193	30424960	9896740	28089714	9714173
02240	Gérance	502212	502212	513060	513060	554983	554983
3010.00	Salaires du personnel administratif et exploitation	392948		398060		424618	
3050.00	Cotisations patronales AVS, AI, APG, AC,	25230		25580		27261	
3052.00	Caisse de pension	64588		68030		50247	
3053.00	Assurances accidents	1447		1880		1938	
3054.00	Cotisations patronales AF	10287		10880		11955	
3059.00	PC famille	235		250		262	
3100.00	Matériel de bureau	1478		3100		893	
3130.32 **	Frais de ports	4344					
3320.00	Amortissements planifiés des immobilisations incorporelles PA					36213	
3420.00	Frais cptes bancaires, postaux, encaisserr	1655		4000		1596	
3940.00	Imputations internes intérêts et charges financières théoriques			1280			
4240.00	Facturation des services à des tiers		58815		60000		17274
4910.00	Imputations internes pour prestations de services		443397		453060		537708
02241	Gestion immobilière et maintenance	2122173	2122173	2253490	2203490	1965978	1965978
3010.00	Salaires du personnel administratif et exploitation	1599208		1687620		1499466	
3049.00	Piquets et permanences	547					
3050.00	Cotisations patronales AVS, AI, APG, AC,	102135		108440		96212	
3052.00	Caisse de pension	260046		285670		241719	
3053.00	Assurances accidents	5834		7960		7034	
3054.00	Cotisations patronales AF	41686		46090		41553	
3059.00	PC famille	952		1020		912	
3130.00 **	Prestations de services et honoraires	2097		10500			
3132.00 *	Honoraires conseillers externes, experts	66281		65000		44685	
3134.00	Primes d'assurances	2712		2770		2712	
3151.02	Entretien des véhicules	33920		33150		26416	
3300.60	Amortissements planifiés, biens meubles f	5040		5040		5040	
3910.00	Imputations internes prestations de service	1484					
3940.00	Imputations internes intérêts et charges financières théoriques	230		230		230	
4240.00 **	Facturation des services à des tiers		7745		500		1644
4240.05	Locations véhicules et outillage				1000		
4910.00	Imputations internes pour prestations de services		2114427		2201990		1964335
02900	Administration et développement immobilier	1170175	31797	1297600	30450	1131331	84
3010.00	Salaires du personnel administratif et exploitation	823293		900170		786249	
3010.10	Salaires du personnel des auxiliaires	5833		5690		9661	
3050.00	Cotisations patronales AVS, AI, APG, AC,	53359		58230		50706	

02240.3130.32 Répartition avec le cpte 02900.3130.32

02241.3130.00 Réduction du nombre de déménagements

02241.4240.00 Prestations de maintenance technique facturées à la FYL

Ville d'Yverdon-les-Bains Comptes 2025

		Comptes 2025		Budget 2025		Comptes 2024	
		Charges	Revenus	Charges	Revenus	Charges	Revenus
3052.00	Caisse de pension	138891		153170		131144	
3053.00	Assurances accidents	2960		4290		3624	
3054.00	Cotisations patronales AF	22354		24760		21746	
3059.00	PC famille	513		570		478	
3090.00	Formation et perfectionnement du personnel	11257		20020		15821	
3099.00	Autres charges de personnel	3541		3000		2714	
3100.00	Matériel de bureau	8405		9000		7568	
3102.00	Imprimés, publications	2443		2400		1478	
3102.10	Actions de communication	1217		4000		2262	
3110.00	Meubles et appareils de bureau	5855		8000		6205	
3130.00	Prestations de services et honoraires	35545		35000		40707	
3130.01	Frais de téléphone et raccordement	14942		17000		13132	
3130.02	Contributions et cotisations	801		1420		609	
3130.32 **	Frais de ports	1536		11500		8023	
3132.00	Honoraires conseillers externes, experts	35034		35000		26494	
3134.00	Primes d'assurances	304		380		651	
3170.00	Frais de déplacement et autres frais	2093		4000		2060	
4240.00	Facturation des services à des tiers		31437		30000		
4260.00	Remboursement de frais		360		450		84
02901	Bâtiments patrimoine administratif	4982198	1403737	5297955	1260220	4694903	1106312
3010.00	Salaires du personnel administratif et exploitation	363256		469860		373302	
3010.10	Salaires du personnel des auxiliaires	55752		74940		71291	
3050.00	Cotisations patronales AVS, AI, APG, AC,	28851		35020		28137	
3052.00	Caisse de pension	48687		74290		59069	
3053.00	Assurances accidents	1755		2590		2350	
3054.00	Cotisations patronales AF	11891		14890		11971	
3059.00	PC famille	272		340		263	
3101.41 **	Logistique produits, fournit. nettoyage, désinfection	29638		35500		18781	
3101.42	Exploitation produits, fournit. nettoyage, désinfection	8399		8850		13523	
3110.00	Meubles et appareils de bureau	13096		14000		13669	
3111.01	Maintenance, matériel et machines	24617		24250		13682	
3111.02	Matériel et outillage d'exploitation	4546		4900		14947	
3112.00	Vêtements, linge, rideaux	10002		10000		8049	
3120.01	Consommation d'eau	19383		19700		15857	
3120.02	Consommation d'eau fontaines+WC	27639		67150		33387	
3120.03 **	Consommation de gaz	257922		200200		226298	
3120.04	Consommation de combustibles	10546		13500		11007	
3120.05	Consommation d'électricité	144205		178620		173784	
3130.00 **/*	Prestations de services et honoraires	105435		125400		122974	
3130.01	Frais de téléphone et raccordement	1896		2000		1844	
3134.00 **	Primes d'assurances	85325		102480		90146	
3137.00	Impôts et taxes	29568		36320		33361	
3140.00	Entretien des terrains, parcs et loisirs	12270		19000		21669	
3144.00 **	Entretien des bâtiments, immeubles	250970		259285		217162	
3144.10	Entretien-rénovations des bâtiments	248662		242300		256424	
3144.11 **/*	Amélioration des bâtiments	207391		233000		65510	
3160.00 *	Loyers et bail à ferme des biens-fonds	290371		285300		243105	
3170.00	Frais de déplacement et autres frais	3290		4000		2955	
3300.40	Amortissements planifiés, terrains bâtis et aménagements PA	1598255		1547290		1480267	
3300.60	Amortissements planifiés, biens meubles PA	17450		17450		17450	
3320.00	Amortissements planifiés des immobilisations incorporelles PA	208972		202940		164590	
3511.00	Attributions aux fonds					10000	

02900.3130.32 Répartition avec le cpte 02240.3130.32

02901.3101.41 Optimisation des prix et des quantités de produits commandés

02901.3120.03 Réévaluation de la répartition du gaz entre l'Hôtel de Ville, le Château et le collège Pestalozzi

02901.3130.00 Prestations partiellement réalisées par des auxiliaires ou financées par d'autres services

02901.3134.00 Réduction exceptionnelle de 15% de l'ECA

02901.3144.00 Compensation avec le cpte 3144.10

02901.3144.11 Concerne principalement les travaux à l'Hôtel de Ville, au Château et la Maison d'Ailleurs

Ville d'Yverdon-les-Bains Comptes 2025

		Comptes 2025		Budget 2025		Comptes 2024	
		Charges	Revenus	Charges	Revenus	Charges	Revenus
3910.00	Imputations internes prestations de service	716985		837790		737002	
3940.00	Imputations internes intérêts et charges financières théoriques	144900		134800		141080	
4260.00	Remboursement de frais		399		3500		
4260.03	** Remboursement de dommages		11220				
4312.00	Frais de projection portés à l'actif						10000
4472.00	Locations pour utilisation des biens-fonds PA		306435		308530		278129
4900.00	Imputations internes locations matériel				10600		
4910.00	Imputations internes pour prestations de services		30000		30000		30000
4920.00	** Imputations internes pour fermages, loyers, frais d'utilisation		224444		222940		202990
4930.00	Imputations internes entretiens des bâtiments		444058		381285		239468
4930.01	Imputations internes, entretiens, parts églises		387182		303365		345726
21700	Bâtiments scolaires	14832018	1021150	15519950	881035	14479010	1032123
3010.00	Salaires du personnel administratif et exploitation	2430369		2450810		2256377	
3010.10	Salaires du personnel des auxiliaires	62262		42950		41032	
3050.00	Cotisations patronales AVS, AI, APG, AC,	157745		160240		145107	
3052.00	Caisse de pension	366691		383240		356627	
3053.00	Assurances accidents	9195		11660		10773	
3054.00	Cotisations patronales AF	64321		68100		61719	
3059.00	PC famille	1475		1520		1357	
3100.00	Matériel de bureau	310		300		507	
3101.41	Logistique produits, fournit. nettoyage, désinfection	159054		163450		102099	
3101.42	Exploitation produits, fournit. nettoyage, désinfection					47429	
3111.01	Maintenance, matériel et machines	83215		84100		46042	
3111.02	Matériel et outillage d'exploitation	4800		5000		52257	
3120.01	Consommation d'eau	70671		68765		65763	
3120.03	** Consommation de gaz	940125		967545		975785	
3120.04	Consommation de combustibles	55711		85000		68956	
3120.05	Consommation d'électricité	411117		431960		495410	
3130.00	Prestations de services et honoraires	233136		237600		232517	
3130.01	Frais de téléphone et raccordement	1687		2650		1687	
3134.00	Primes d'assurances	131214		151700		128802	
3137.00	Impôts et taxes	33291		36450		37057	
3140.00	* Entretien des terrains, parcs et loisirs	153585		166700		145308	
3144.00	** Entretien des bâtiments, immeubles	614602		650030		550459	
3144.10	**/* Entretien-rénovations des bâtiments	698961		611500		600183	
3144.11	**/* Amélioration des bâtiments	156181		140000		214670	
3160.00	Loyers et bail à ferme des biens-fonds	150046		148200		148108	
3170.00	Frais de déplacement et autres frais			150			
3300.40	** Amortissements planifiés, terrains bâtis et aménagements PA	5226427		5437220		5261438	
3300.60	Amortissements planifiés, biens meubles PA	363940		347930		348260	
3320.00	** Amortissements planifiés des immobilisations incorporelles PA	356750		562730		210820	
3511.00	Attributions aux fonds					19188	
3910.00	Imputations internes prestations de service	690605		896820		656654	
3920.00	Imputations internes fermage, loyers, frais d'utilisation	576000		576000		576000	
3940.00	Imputations internes intérêts et charges financières théoriques	628532		629630		620620	
4260.00	Remboursement de frais		5002				3102
4260.03	** Remboursement de dommages		50351				6314

02901.4260.03 Remboursement de dégâts naturels

02901.4920.00 Réduction du nombre de locations

21700.3120.03 Réévaluation de la répartition du gaz entre l'Hôtel de Ville, le Château et le collège Pestalozzi

21700.3144.00 Optimisation des contrats d'entretien

21700.3144.10 Frais de vandalisme et dégâts naturels (CHF 96'000.-) partiellement remboursés

21700.3144.11 Frais de désamiantage supplémentaires

21700.3300.40 Budget en vue de l'amortissement des classes de la Passerelle et de la rénovation des toitures

21700.3320.00 Budget en vue de l'amortissement du crédit d'étude pour la salle de gymnastique et les classes de la Passerelle

21700.4260.03 Remboursement de bris de glace, inondation au collège des Rives et incendie au collège de la Passerelle

Ville d'Yverdon-les-Bains Comptes 2025

		Comptes 2025		Budget 2025		Comptes 2024	
		Charges	Revenus	Charges	Revenus	Charges	Revenus
4312.00	Frais de projection portés à l'actif						19188
4472.00	** Locations pour utilisation des biens-fonds PA		284940		203890		301329
4472.02	Locations restaurants / buvettes		300				1000
4611.00	Dédommagements des cantons et concordats		122066		105000		166622
4920.00	Imputations internes pour fermages, loyers, frais d'utilisation		554692		568345		530767
4930.00	Imputations internes entretiens des bâtiments		3800		3800		3800
32901	Jumelages	52004	1800	66900		35972	
3000.10	Jetons de présence	853		1500		553	
3050.00	Cotisations patronales AVS, AI, APG, AC,	3				3	
3054.00	Cotisations patronales AF	1				1	
3059.00	PC famille	0				0	
3105.10	** Frais de réceptions et de manifestations	47189		65000		35413	
3900.00	Imputations internes approvisionnement en matériel et en marchandises	205					
3920.00	Imputations internes fermage, loyers, frais d'utilisation	3751		400			
4240.00	Facturation des services à des tiers		1800				
96300	Immeubles du patrimoine financier	3276013	3612218	3615670	3563810	3149014	3584512
3010.00	Salaires du personnel administratif et exploitation	104703		127410		117208	
3010.10	Salaires du personnel des auxiliaires	25868		19900		18903	
3050.00	Cotisations patronales AVS, AI, APG, AC,	7610		9470		8143	
3052.00	Caisse de pension	15944		19980		16774	
3053.00	Assurances accidents	621		700		776	
3054.00	Cotisations patronales AF	3104		4030		3460	
3059.00	PC famille	71		100		76	
3130.00	** Prestations de services et honoraires	36052		51900		34788	
3130.09	Garde et surveillance	1370		4000		4459	
3134.00	Primes d'assurances			670			
3137.00	Impôts et taxes	19509		21300		19535	
3170.00	Frais de déplacement et autres frais	530		1650		930	
3420.00	** Frais cptes bancaires, postaux, encaissements	187				146	
3430.40	* Travaux de gros entretien, bâtiments PF	319983		329950		295649	
3430.41	** Amélioration des bâtiments PF	31072		39500		30221	
3431.00	Entretien courant des biens-fonds par des	68956		75725		68907	
3431.01	Logistique produits, fournit. nettoyage, dés	23619		25400		20447	
3431.02	Exploitation produits, fournit. nettoyage, désinfection PF					1914	
3431.03	Entretien des terrains, parcs de loisirs PF	28675		29700		27845	
3431.04	Maintenance, matériel et machines PF	5763		5800		4132	
3439.00	Primes d'assurance PF	58984		70380		59755	
3439.01	Consommation d'eau PF	65961		68080		67780	
3439.02	Consommation de gaz PF	36949		45955		45901	
3439.03	Consommation d'électricité PF	46138		63840		57281	
3439.04	Consommation de combustibles PF			3000			
3441.40	** Réévaluations et amortissements des bâtiments PF	1445890		1812060		1362190	
3910.00	Imputations internes prestations de service	688816		543730		644996	
3920.00	Imputations internes fermage, loyers, frais d'utilisation					240	
3940.00	Imputations internes intérêts et charges financières théoriques	239640		241440		236560	
4240.00	Facturation des services à des tiers		13369		11600		16238
4260.00	Remboursement de frais		37052		25000		44568
4260.03	Remboursement de dommages		18185				1113

21700.4472.00 Augmentation du nombre de locations des salles de gym

32901.3105.10 Aucune action en lien avec les jumelages Kagamino et Winterthur

96300.3130.00 Réduction des remplacements liés aux absences du personnel

96300.3420.00 Mise en place du paiement électronique à la Cure d'Air

96300.3430.41 Travaux différés suite au projet de rénovation de Neuchâtel 4

96300.3441.40 Budget en vue de l'amortissement de la rénovation du bâtiment des Jordils 65

Ville d'Yverdon-les-Bains Comptes 2025

		Comptes 2025		Budget 2025		Comptes 2024	
		Charges	Revenus	Charges	Revenus	Charges	Revenus
4430.01	Loyers bâtiments patrimoine financier		3034555		3019865		3031450
4900.00	Imputations internes locations matériel				2000		
4920.00	Imputations internes pour fermages, loyers, frais d'utilisation		432422		428710		422143
4930.00	Imputations internes entretiens des bâtiments		76635		76635		69000
96301	Bâtiments HLM	1827660	1451106	1860335	1444675	2078523	1470182
3010.00	Salaires du personnel administratif et exploitation	77976		86070		64693	
3010.10	Salaires du personnel des auxiliaires	10500		17700		5409	
3050.00	Cotisations patronales AVS, AI, APG, AC,	6187		6670		4512	
3052.00	Caisse de pension	3308		12750			
3053.00	Assurances accidents	355		500		331	
3054.00	Cotisations patronales AF	2525		2840		1917	
3059.00	PC famille	58		80		42	
3130.00	Prestations de services et honoraires	13211		11600		24628	
3130.09	Garde et surveillance	5533		11000		4947	
3430.40 **	Travaux de gros entretien, bâtiments PF	190741		244820		440198	
3430.41	Amélioration des bâtiments PF			18000			
3431.00	Entretien courant des biens-fonds par des tiers PF	34042		43705		43229	
3431.01 **	Logistique produits, fournit. nettoyage, désinfection PF	8457		14000		11639	
3431.03	Entretien des terrains, parcs de loisirs PF	21200		16850		16823	
3431.04	Maintenance, matériel et machines PF	4835		4900		570	
3439.00	Primes d'assurance PF	15876		18610		15883	
3439.05	Consommation d'énergie PF	101734		128080		114664	
3441.40	Réévaluations et amortissements des bâtiments PF	639070		639070		639070	
3910.00	Imputations internes prestations de service	568602		459640		566517	
3940.00	Imputations internes intérêts et charges financières théoriques	123450		123450		123450	
4240.00	Facturation des services à des tiers		15926		24000		25002
4260.00	Remboursement de frais		11993		5000		16193
4260.03	Remboursement de dommages						35484
4430.01	Loyers bâtiments patrimoine financier		1420907		1413395		1391223
4920.00	Imputations internes pour fermages, loyers, frais d'utilisation		2280		2280		2280

96301.3430.40 Diminution du nombre de départs de locataires

96301.3431.01 Optimisation des prix et des quantités de produits commandés

Ville d'Yverdon-les-Bains Comptes 2025

		Comptes 2025		Budget 2025		Comptes 2024	
		Charges	Revenus	Charges	Revenus	Charges	Revenus
	Mobilité - environnement et infrastructures	45267660	17990218	44432275	14845365	39122985	13483992
34200	Plantages	193661	187497	182550	167100	189739	183598
3000.10	** Jetons de présence	203		2000		657	
3010.10	** Salaires du personnel des auxiliaires	19267		25000		17303	
3050.00	Cotisations patronales AVS, AI, APG, AC,	1241		1610		1119	
3053.00	Assurances accidents	148		230		154	
3054.00	Cotisations patronales AF	506		690		475	
3059.00	PC famille	12		20		10	
3111.00	Achats matériel, machines et outillage	5211		5500		7470	
3120.01	** Consommation d'eau	107924		86700		102240	
3140.00	** Entretien des terrains, parcs et loisirs	12149		10300		12342	
3910.00	Imputations internes prestations de service	32000		35500		32969	
3920.00	Imputations internes fermage, loyers, frais d'utilisation	15000		15000		15000	
4430.00	** Loyers terrains et fermages patrimoine financier		187497		167100		183598
34201	Parcs et promenades	2831748	185208	3188320	184830	2769569	135234
3010.00	Salaires du personnel administratif et exploitation	1636850		1865270		1639317	
3010.10	Salaires du personnel des auxiliaires	102617		159780		119105	
3049.00	** Piquets et permanences	35243		27000		26338	
3050.00	Cotisations patronales AVS, AI, APG, AC,	110990		131860		112189	
3052.00	Caisse de pension	252674		305240		271665	
3053.00	Assurances accidents	14037		18230		16397	
3054.00	Cotisations patronales AF	45365		56040		47671	
3059.00	PC famille	1038		1260		1046	
3090.00	Formation et perfectionnement du personnel	8711		8000		6701	
3101.02	* Achats plantes et produits	119510		117000		93765	
3111.00	Achats matériel, machines et outillage	57805		56500		56095	
3120.00	Consommation d'énergie	61820		60000		65221	
3134.00	Primes d'assurances	836		1230		839	
3140.00	* Entretien des terrains, parcs et loisirs	195662		191420		138867	
3144.10	* Entretien-rénovations des bâtiments	35680		35200		22953	
3151.00	Entretien de machines, appareils et équipements	69750		70000		70735	
3170.00	Frais de déplacement et autres frais	3872		5000		1375	
3300.30	Amortissements ouvrages génie civil et assainissement	19140		19140		19140	
3300.40	Amortissements planifiés, terrains bâtis et aménagements PA	52150		52150		52150	
3940.00	Imputations internes intérêts et charges financières théoriques	8000		8000		8000	
4240.00	Facturation des services à des tiers		52860		42000		16947
4310.00	Prestations propres sur immobilisations corporelles portées à l'actif		50000		50000		20080
4910.00	Imputations internes pour prestations de services		82348		92830		98207
61500	Voirie - routes communales	9810914	1308284	9995975	1276150	9601134	1249890
3010.00	Salaires du personnel administratif et exploitation	3626669		3912020		3614110	
3010.10	Salaires du personnel des auxiliaires	61209		87000		52216	
3049.00	** Piquets et permanences	141279		88580		91168	

34200.3000.10 Concerne la Commission consultative des Plantages
34200.3010.10 Diminution des heures de l'intendant des jardins familiaux

34200.3120.01 Basé sur la consommation effective d'eau en lien avec les conditions météorologiques de la saison 2025

34200.3140.00 Travaux réalisés pour les infrastructures de gestion des eaux des jardins familiaux

34200.4430.00 Produits en corrélation directe avec la refacturation de la consommation d'eau

34201.3049.00 Alertes météo soutenues. En corrélation avec l'entrée en vigueur du nouveau statut du personnel. Heures de piquets et de pénibilité pour des travaux spéciaux

61500.3049.00 Alertes météo soutenues. En corrélation avec l'entrée en vigueur du nouveau statut du personnel. Heures de piquets et de pénibilité pour des travaux spéciaux

Ville d'Yverdon-les-Bains Comptes 2025

		Comptes 2025		Budget 2025		Comptes 2024	
		Charges	Revenus	Charges	Revenus	Charges	Revenus
3050.00	Cotisations patronales AVS, AI, APG, AC,	243577		262630		238945	
3052.00	Caisse de pension	541277		630590		581130	
3053.00	Assurances accidents	29211		36290		33481	
3054.00	Cotisations patronales AF	99561		111610		101762	
3059.00	PC famille	2274		2470		2230	
3090.00	Formation et perfectionnement du personnel	6363		7000		8407	
3111.00	Achats matériel, machines et outillage	46964		46000		67374	
3120.00	Consommation d'énergie	33034		30000		25404	
3120.04	Consommation de combustibles	35987		35000		37433	
3130.08	Frais de déneigement	38489		40000		43192	
3140.00	* Entretien des terrains, parcs et loisirs	69649		69000		79498	
3141.61	**/* Entretien du réseau routier	776601		746000		710985	
3141.62	** Nettoyages réseau routier	266570		246000		265965	
3141.63	Abris de bus	6458		10000		8779	
3141.64	Entretien ponts et passerelles	19678		19500		20498	
3142.01	* Entretien cours d'eau	59862		60000		32079	
3142.02	Entretien rives du lac	26457		25000		23768	
3142.03	Entretien plage	37265		36000		36761	
3143.05	Nettoyage WC et fontaines	27648		30000		30640	
3151.00	Entretien de machines, appareils et équipements	3527		4000		4056	
3161.00	Location d'objets mobiliers	2502		2000		2417	
3170.00	Frais de déplacement et autres frais	400		1000		540	
3300.30	Amortissements ouvrages génie civil et assainissement	2999794		2874480		3012395	
3320.00	Amortissements planifiés des immobilisations incorporelles PA	84958		9530		12526	
3910.00	Imputations internes prestations de service	10810		10800		19037	
3930.00	Imputations internes entretiens des bâtiments	130020		179775		64438	
3940.00	Imputations internes intérêts et charges financières théoriques	382820		383700		379900	
4240.00	** Facturation des services à des tiers		64933		30000		13874
4310.00	Prestations propres sur immobilisations corporelles portées à l'actif		180000		180000		154720
4611.00	** Dédommagements des cantons et concordats		91877		94000		119921
4910.00	Imputations internes pour prestations de services		971475		972150		961376
61501	Garage-atelier (MEI)	941285	105813	935590	108200	903348	94083
3010.00	** Salaires du personnel administratif et exploitation	641022		630240		638205	
3010.10	Salaires du personnel des auxiliaires			15240		1976	
3049.00	Piquets et permanences	28961		15590		15958	
3050.00	Cotisations patronales AVS, AI, APG, AC,	42896		42480		42187	
3052.00	Caisse de pension	103246		105700		107320	
3053.00	Assurances accidents	5103		5880		5776	
3054.00	Cotisations patronales AF	17714		18060		18237	
3059.00	PC famille	405		400		400	
3090.00	Formation et perfectionnement du personnr	5796		8000		5326	
3111.00	Achats matériel, machines et outillage	34868		35000		37710	
3151.00	* Entretien de machines, appareils et équipements	60108		58000		29159	
3170.00	Frais de déplacement et autres frais	1166		1000		1096	
4240.00	Facturation des services à des tiers		42013		41000		29000
4910.00	Imputations internes pour prestations de services		63800		67200		65082

61500.3141.61 Nombreuses interventions sur le réseau routier en lien avec la sécurité

61500.3141.62 Corrélé à l'augmentation des interventions de propreté urbaine, lié à l'accroissement des incivilités dues au littering

61500.4240.00 En lien avec la réorganisation de la facturation des permis de fouille

61500.4611.00 Participation cantonale aux travaux d'entretien, curage des cours d'eau et des voiries en corrélation avec les adaptations des plans de gestion communaux

61501.3010.00 Cessation du cursus d'apprentissage d'un apprenti en mesure d'insertion

Ville d'Yverdon-les-Bains Comptes 2025

		Comptes 2025		Budget 2025		Comptes 2024	
		Charges	Revenus	Charges	Revenus	Charges	Revenus
61502	Véhicules (MEI)	832720	58539	1014420	62000	934307	54455
3134.00	Primes d'assurances	120598		142650		118277	
3151.00	** Entretien de machines, appareils et équipements	159712		148000		143637	
3151.02	* Entretien des véhicules	324460		314500		361558	
3300.60	** Amortissements planifiés, biens meubles PA	218900		396670		301785	
3940.00	Imputations internes intérêts et charges financières théoriques	9050		12600		9050	
4310.00	Prestations propres sur immobilisations corporelles portées à l'actif		12000		12000		6160
4910.00	Imputations internes pour prestations de services		46539		50000		48295
61504	Mobilité	1739983	4592	1995340		1587917	2835
3000.10	Jetons de présence			1300			
3010.00	Salaires du personnel administratif et exploitation	731165		938060		640025	
3010.10	Salaires du personnel des auxiliaires			30000		3876	
3049.00	** Piquets et permanences	1704				740	
3050.00	Cotisations patronales AVS, AI, APG, AC,	49790		62210		44458	
3052.00	Caisse de pension	113795		160000		92541	
3053.00	Assurances accidents	3650		8610		3158	
3054.00	Cotisations patronales AF	20381		26440		18894	
3059.00	PC famille	463		590		413	
3090.00	Formation et perfectionnement du personr	2034		6000			
3099.00	Autres charges de personnel					52030	
3100.00	Matériel de bureau	4085		4250		4589	
3101.00	Matériel d'exploitation, fournitures, nettoyage, désinfection	89		400		383	
3110.00	Meubles et appareils de bureau	1267		3000		1757	
3111.00	Achats matériel, machines et outillage	96495		98500		69628	
3111.05	Achats de véhicules	7000		7000		7000	
3130.00	** Prestations de services et honoraires	39290		44200		5918	
3130.01	Frais de téléphone et raccordement	763		700		1200	
3132.00	Honoraires conseillers externes, experts	135952		136000		185851	
3134.00	Primes d'assurances	43		70		43	
3151.02	Entretien des véhicules	1386		2000			
3160.00	Loyers et bail à ferme des biens-fonds	47307		49000		48133	
3170.00	Frais de déplacement et autres frais	2327		4500		2542	
3300.30	Amortissements ouvrages génie civil et assainissement	174650		244480		157030	
3320.00	** Amortissements planifiés des immobilisations incorporelles PA	280267		147840		225490	
3940.00	Imputations internes intérêts et charges financières théoriques	26080		20190		22220	
4240.00	** Facturation des services à des tiers		4592				
4910.00	Imputations internes pour prestations de services						2835
61512	Plan de mobilité de l'administration	83759	183146	89250	173000		
3050.00	** Cotisations patronales AVS, AI, APG, AC,	156					
3053.00	Assurances accidents	13					
3054.00	Cotisations patronales AF	64					
3059.00	PC famille	1					
3099.00	Autres charges de personnel	52528		55750			
3132.00	Honoraires conseillers externes, experts	30997		33500			
4240.61	Redevances d'utilisation places de parc		183146		173000		

61502.3151.00 En lien avec l'usure et le vieillissement du parc nécessitant des interventions mécaniques plus régulières

61502.3300.60 Budget en vue de l'amortissement pour le renouvellement des véhicules et des véhicules électriques ou à hydrogène

61504.3049.00 Lié à l'application du nouveau statut du personnel, piquets lors des chantiers

61504.3130.00 Pas de facture de nettoyage de juin à décembre suite au déménagement à l'Ancien-Stand

61504.3320.00 Augmentation de l'amortissement pour le crédit d'étude de la rue des Moulins et le crédit d'étude pour la stratégie de la mobilité douce 2040

61504.4240.00 Emoluments de la police des constructions

61512.3050.00 Charges découlant du paiement des primes écomobilité

Ville d'Yverdon-les-Bains Comptes 2025

		Comptes 2025		Budget 2025		Comptes 2024	
		Charges	Revenus	Charges	Revenus	Charges	Revenus
61900	Direction et administration MEI	1955245	417000	2237960	437000	1894408	350975
3010.00	Salaires du personnel administratif et exploitation	1315754		1535290		1291817	
3010.10	Salaires du personnel des auxiliaires	115743		111760		98810	
3049.00	** Piquets et permanences	13899		9680		10685	
3050.00	Cotisations patronales AVS, AI, APG, AC,	90560		106470		90013	
3052.00	Caisse de pension	200247		261560		208148	
3053.00	Assurances accidents	10811		14730		12039	
3054.00	Cotisations patronales AF	37514		45260		38662	
3059.00	PC famille	859		1010		849	
3090.00	Formation et perfectionnement du personnel	6972		6000		3442	
3099.00	Autres charges de personnel	4376		4400		2142	
3100.00	Matériel de bureau	28074		27500		23647	
3110.00	Meubles et appareils de bureau	7372		7500		541	
3130.00	Prestations de services et honoraires	60478		63700		62950	
3130.01	Frais de téléphone et raccordement	5212		5250		5091	
3130.32	Frais de ports	3063		3800		4019	
3134.00	Primes d'assurances	1922		2820		1928	
3170.00	Frais de déplacement et autres frais	3302		3000		2895	
3300.40	** Amortissements planifiés, terrains bâtis et aménagements PA	44660		27010		35150	
3511.00	Attributions aux fonds	2418					
3940.00	Imputations internes intérêts et charges financières théoriques	2010		1220		1580	
4310.00	Prestations propres sur immobilisations corporelles portées à l'actif		210000		210000		172960
4910.00	Imputations internes pour prestations de services		207000		227000		178015
62900	Transports publics régionaux	4072232		4520000		3734065	
3621.01	Part. coût transports NV-Vallée de Joux	4072232		4520000		3734065	
62910	Transports publics urbains	6463841		6770205		5323386	
3635.00	Participation déficit Travys	6463841		6770205		5323386	
63300	Vélos en libre service	278347	95840	287000	58500	228268	87962
3130.00	* Prestations de services et honoraires	278347		287000		228268	
4472.00	Locations pour utilisation des biens-fonds PA		95840		58500		87962
63301	** Vélostation	32696	28412	34000	21175	35537	19049
3130.00	Prestations de services et honoraires	5643		8000		7840	
3160.00	Loyers et bail à ferme des biens-fonds	27053		26000		27697	
4472.00	** Locations pour utilisation des biens-fonds PA		28412		21175		19049
72000	Traitement des eaux usées	8468234	5151130	4876150	1165000	4383666	989781
3010.00	Salaires du personnel administratif et exploitation	849120		917360		814250	
3010.10	** Salaires du personnel des auxiliaires	34722		98200		66087	
3049.00	Piquets et permanences	37175		29280		24556	
3050.00	Cotisations patronales AVS, AI, APG, AC,	57694		67140		55498	
3052.00	Caisse de pension	136688		159770		122780	
3053.00	Assurances accidents	7047		9300		7899	
3054.00	Cotisations patronales AF	23661		28540		24004	
3059.00	PC famille	542		640		526	
3090.00	Formation et perfectionnement du personnel	7624		16800		12296	
3100.00	Matériel de bureau	8554		8000		3630	

61900.3049.00 Alertes météo soutenues. En corrélation avec l'entrée en vigueur du nouveau statut du personnel

61900.3300.40 Concerne le bâtiment administratif pour les locaux du service MEI

63301.4472.00 Augmentation des locations de places à la vélostation

72000.3010.10 Démarrage des panneaux solaires retardé et suspension de l'étude de la fosse centrale

Ville d'Yverdon-les-Bains Comptes 2025

		Comptes 2025		Budget 2025		Comptes 2024	
		Charges	Revenus	Charges	Revenus	Charges	Revenus
3101.00	Matériel d'exploitation, fournitures, nettoyage, désinfection	400304		391650		372107	
3106.00	Achats de fournitures pour soins et analyses	63410		67175		41879	
3120.00	Consommation d'énergie	349333		337100		351165	
3120.10	Evacuation déchets divers	55840		59510		52277	
3120.11	** Evacuation boues	489642		446240		485405	
3130.01	Frais de téléphone et raccordement	4717		6240		3345	
3130.02	Contributions et cotisations	513					
3130.03	Organisation générale	421					
3132.00	Honoraires conseillers externes, experts	46051		45270		41284	
3134.00	Primes d'assurances	39773		71620		39976	
3143.01	Entretien collecteurs généraux	32071		30000		32606	
3143.02	** Entretien collecteurs locaux	33999		30000		30027	
3144.00	**/ Entretien des bâtiments, immeubles	89531		162370		134901	
	*						
3151.00	Entretien de machines, appareils et équipements	571823		598845		541136	
3170.00	Frais de déplacement et autres frais	3970		8000		4027	
3300.30	** Amortissements ouvrages génie civil et assainissement	2177083		676470		70177	
3300.40	** Amortissements planifiés, terrains bâtis et aménagements PA	1750000					
3510.00	** Attribution aux financements spéciaux	621467				463853	
3910.00	Imputations internes prestations de service	501330		502000		497535	
3940.00	Imputations internes intérêts et charges financières théoriques	74130		108630		90440	
4310.00	Prestations propres sur immobilisations corporelles portées à l'actif		130000		130000		98080
4510.00	** Prélèvement sur les fonds spéciaux		4000000				
4612.01	Dédommagement des communes et associations intercommunales		817034		895000		776595
4612.07	Traitement des boues petites communes		204095		140000		115106
72001	STEP-compte épuration	2343056	5660160	2586310	6295000	2195750	5589635
3120.12	Taxes épuration					306162	
3300.30	Amortissements ouvrages génie civil et assainissement	41140		38090		38090	
3510.00	Attribution aux financements spéciaux	2296366		2543080		1846358	
3940.00	Imputations internes intérêts et charges financières théoriques	5550		5140		5140	
4240.43	** Taxes introductions aux collecteurs		423407		580000		381906
4240.44	** Taxes périodiques d'utilisation et d'entretien		5236753		5715000		5173646
4612.01	Dédommagement des communes et associations intercommunales						34083
73000	Gestion des déchets	3708341	3708341	3990385	3990385	3870671	3870671
3130.03	** Organisation générale	137988		165000		178372	
3130.32	Frais de ports	2378					
3300.30	Amortissements ouvrages génie civil et as	65530		65530		65530	
3300.60	Amortissements planifiés, biens meubles PA					200000	
3510.00	Attribution aux financements spéciaux	78387		56820		123209	
3614.00	Gestion STRID SA	2757958		2972265		2644835	
3910.00	Imputations internes prestations de service	660200		724870		652825	

72000.3120.11 Traitement supplémentaire de boues fraîches en lien avec les communes satellites

72000.3143.02 Entretien accru des collecteurs d'assainissement en lien avec leur vétusté

72000.3144.00 Travaux de toiture du bâtiment administratif reportés pour centralisation des ressources des projets de valorisation énergétique. Report des travaux de renforcement des bennes à boues et finition de la STAP Gressy

72000.3300.30 Prélèvement sur le fonds 2900.41 Fonds épuration des eaux

72000.3300.40 Prélèvement sur le fonds 2900.41 Fonds épuration des eaux

72000.3510.00 Attribution au fonds 2900.41 suite aux boucllements d'investissements d'épuration des eaux

72000.4510.00 Prélèvements sur le fonds d'épuration des eaux pour l'amortissement direct de la valorisation énergétique de la STEP (CHF 1.75 mios) et de la réhabilitation des collecteurs 2025-2028 (CHF 2.25 mios)

72001.4240.43 En lien avec les constructions effectives sur le territoire

72001.4240.44 Lié à la consommation effective d'eau et des charges polluatives

73000.3130.03 Optimisation de prestations notamment pour la taxe forfaitaire

Ville d'Yverdon-les-Bains Comptes 2025

		Comptes 2025		Budget 2025		Comptes 2024	
		Charges	Revenus	Charges	Revenus	Charges	Revenus
3940.00	Imputations internes intérêts et charges financières théoriques	5900		5900		5900	
4240.40	** Collectes déchets non-ménagers		119979		122625		115796
4240.41	Taxe au sac		1330902		1381500		1297786
4240.42	Taxe recyclage verre		105557		127400		103017
4240.45	Taxe forfaitaire déchets		2151902		2358860		2154071
4510.00	Prélèvement sur les fonds spéciaux						200000
76900	Environnement	541718	145550	577900	150000	463739	134606
3010.10	** Salaires du personnel des auxiliaires	7495		12480		5146	
3050.00	Cotisations patronales AVS, AI, APG, AC,	482		810		331	
3053.00	Assurances accidents	57		120		128	
3054.00	Cotisations patronales AF	196		350		140	
3059.00	PC famille	5		10		3	
3090.00	Formation et perfectionnement du personr	910		1000		1000	
3106.00	Achats de fournitures pour soins et analyses	10471		11000		10810	
3110.00	Meubles et appareils de bureau	4595		5000		203	
3111.00	Achats matériel, machines et outillage	2003		2000		1429	
3130.03	* Organisation générale	241742		243700		204401	
3132.00	Honoraires conseillers externes, experts	41636		42100		43277	
3170.00	Frais de déplacement et autres frais	287		600		32	
3300.30	Amortissements ouvrages génie civil et assainissement	36570		23220		45791	
3300.40	Amortissements planifiés, terrains bâtis et aménagements PA	101150		173940		79360	
3300.60	Amortissements planifiés, biens meubles PA	45950		34250		36820	
3320.00	Amortissements planifiés des immobilisations incorporelles PA	36950		20000		24420	
3940.00	Imputations internes intérêts et charges financières théoriques	11220		7320		10450	
4511.00	Prélèvement fonds généraux capital propre		50000		60000		50000
4611.00	Dédommagements des cantons et concordats		95550		90000		84606
79070	Bureau AggloY	444614	197939	620390	226805	545790	203834
3010.00	Salaires du personnel administratif et exploitation	279776		382800		355135	
3010.10	Salaires du personnel des auxiliaires	400		19200			
3050.00	Cotisations patronales AVS, AI, APG, AC,	17775		25840		22716	
3052.00	Caisse de pension	42730		66620		60813	
3053.00	Assurances accidents	1085		1670		1430	
3054.00	Cotisations patronales AF	7330		10990		10265	
3059.00	PC famille	168		250		226	
3090.00	Formation et perfectionnement du personnel	1380		6000		250	
3100.00	Matériel de bureau	4101		5300		1935	
3101.00	Matériel d'exploitation, fournitures, nettoyage, désinfection			150		14	
3102.00	Imprimés, publications	981		1350		637	
3102.10	Actions de communication	28426		24400		20832	
3110.00	Meubles et appareils de bureau	166		900		659	
3120.05	Consommation d'électricité	600		1000			
3130.01	Frais de téléphone et raccordement	171		450			
3130.32	Frais de ports	415		300		263	
3132.00	Honoraires conseillers externes, experts	8478		20250		17477	
3134.00	Primes d'assurances	13		20		14	
3170.00	Frais de déplacement et autres frais	184		1000		780	
3910.00	Imputations internes prestations de service	16200		17600		18110	

73000.4240.40 En lien avec les entreprises utilisant le sac taxé

76900.3010.10 Stagiaire sur 6 mois

Ville d'Yverdon-les-Bains Comptes 2025

		Comptes 2025		Budget 2025		Comptes 2024	
		Charges	Revenus	Charges	Revenus	Charges	Revenus
3920.00	Imputations internes fermage, loyers, frais d'utilisation	34236		34300		34236	
4611.00	Dédommagements des cantons et concordats		128385		128385		128385
4612.01	** Dédommagement des communes et associations intercommunales		69554		98420		75449
81800	Montagne de la ville	58332	69441	58480	71105	63437	74365
3130.09	Garde et surveillance	16451		16000		14820	
3130.11	Exploitation du bois	17506		16250		26665	
3134.00	Primes d'assurances	3689		4330		3691	
3141.60	Entretien des chemins	11686		12000		11240	
3145.00	Entretien des forêts, alpages et vignes	9000		9900		7021	
4250.40	** Ventes exploitation viticoles et sylvicoles		12544		15000		13533
4430.00	Loyers terrains et fermages patrimoine financier		26000		26000		26000
4611.00	Dédommagements des cantons et concordats		30897		30105		34832
81801	Domaines	32712	136765	35000	153600	5059	135220
3145.00	* Entretien des forêts, alpages et vignes	32712		35000		5059	
4430.00	** Loyers terrains et fermages patrimoine financier		121765		138600		120220
4920.00	Imputations internes pour fermages, loyers, frais d'utilisation		15000		15000		15000
82000	Forêts de plaine	375317	286990	373900	232365	335486	249981
3130.09	Garde et surveillance	41153		40000		41053	
3130.11	* Exploitation du bois	122204		122430		110288	
3140.00	* Entretien des terrains, parcs et loisirs	100363		99270		68747	
3141.60	Entretien des chemins	18197		18000		19549	
3145.00	Entretien des forêts, alpages et vignes	89201		90000		91649	
3940.00	Imputations internes intérêts et charges financières théoriques	4200		4200		4200	
4250.40	** Ventes exploitation viticoles et sylvicoles		101087		113500		100680
4611.00	** Dédommagements des cantons et concordats		185903		118865		149301
85010	Vignes	58907	59572	63150	73150	57709	57818
3130.02	Contributions et cotisations	564		550		564	
3132.00	Honoraires conseillers externes, experts	30782		34000		30958	
3134.00	Primes d'assurances	1166		2900		1187	
3145.00	Entretien des forêts, alpages et vignes	26395		25700		25000	
4250.40	Ventes exploitation viticoles et sylvicoles		59572		73150		57818

79070.4612.01 Facturation aux communes selon les coûts effectifs

81800.4250.40 En lien avec le marché du bois

81801.4430.00 Adaptation des baux à ferme agricole

82000.4250.40 En lien avec le marché du bois

82000.4611.00 En lien avec les subventions de mise en réserve de la côte du lac

Ville d'Yverdon-les-Bains Comptes 2025

		Comptes 2025		Budget 2025		Comptes 2024	
		Charges	Revenus	Charges	Revenus	Charges	Revenus
Jeunesse et cohésion sociale		61251765	12417974	60498675	12729830	44039510	11525569
21200	Charges scolaires et parascolaires EP	742054	822910	756205	1069000	716007	721695
3010.10	Salaires du personnel des auxiliaires	5258		3200		5151	
3050.00	Cotisations patronales AVS, AI, APG, AC,	12		400		15	
3053.00	Assurances accidents	22		30		21	
3054.00	Cotisations patronales AF	5		170		6	
3059.00	PC famille	0		10		0	
3104.21	Matériel didactique, EPP	14766		15100		15213	
3104.22	Matériel didactique, EPEG	15328		15400		15336	
3110.20	Mobilier scolaire	137349		135000		132192	
3120.10	Evacuation déchets divers			1300		1297	
3130.00	Prestations de services et honoraires	4153		5500		5983	
3130.20	Frais divers EPP	2106		1500		1721	
3130.21	Frais divers EPEG	1593		1500		1264	
3150.20	Entretien mobilier et équipements scolaires	3002		3000		474	
3160.00	Loyers et bail à ferme des biens-fonds			1000			
3612.03	Ecolages versés à d'autres communes	12130		10000		11700	
3637.01	** Aides individuelles camps et courses EPP	36654		47600		38610	
3637.02	** Aides individuelles camps et courses EPEG	60205		48350		45425	
3900.00	Imputations internes approvisionnement en matériel et en marchandises	1585		1000		1275	
3910.00	Imputations internes prestations de service	438500		456745		413733	
3920.00	Imputations internes fermage, loyers, frais d'utilisation	9385		9400		26590	
4240.00	Facturation des services à des tiers		821				849
4260.07	Participation aux frais de pension camps		36580		39000		29125
4611.00	Dédommagements des cantons et concordats		261171		400000		209123
4612.00	Ecolages communes		524338		630000		482598
21201	Enseignement spécialisé EP	73573	63200	75105	72500	79174	72500
3110.20	Mobilier scolaire	4545		7200		9956	
3130.22	Frais de transports des élèves	1124				1314	
3910.00	Imputations internes prestations de service	6000		6000		6000	
3920.00	Imputations internes fermage, loyers, frais d'utilisation	58104		58105		58104	
3930.00	Imputations internes entretiens des bâtiments	3800		3800		3800	
4611.03	Subventions SESAF		63200		72500		72500
21300	Charges scolaires et parascolaires ESL	621440	633731	650180	655500	604936	589497
3110.20	Mobilier scolaire	80325		81500		81012	
3120.10	Evacuation déchets divers			1300		1297	
3130.00	Prestations de services et honoraires	1953		2000		2230	
3150.20	Entretien mobilier et équipements scolaire:	2590		4000		3760	
3612.03	Ecolages versés à d'autres communes	11408		11000		5691	
3637.03	Aides individuelles à la formation et aux études	43409		49400		41035	
3900.00	Imputations internes approvisionnement en matériel et en marchandises	1155		1000		1530	
3910.00	Imputations internes prestations de service	128797		132480		122533	
3910.02	Imputations internes part déficit bibliothèque	350772		364800		340227	

21200.3637.01 Diminution des courses d'école et du nombre de séjours à la montagne

21200.3637.02 Augmentation des courses d'école et du nombre de séjours à la montagne

Ville d'Yverdon-les-Bains Comptes 2025

		Comptes 2025		Budget 2025		Comptes 2024	
		Charges	Revenus	Charges	Revenus	Charges	Revenus
3920.00	Imputations internes fermage, loyers, frais d'utilisation	1030		2700		5620	
4611.00	Dédommagements des cantons et concordats		82417		80000		70829
4612.00	Ecolages communes		545755		573000		514581
4635.00	Participation de tiers, sponsoring contre-prestations		5559		2500		4087
21301	Charges scolaires et parascolaires ESD	584121	538883	614910	665700	570104	535885
3010.10	Salaires du personnel des auxiliaires			400			
3050.00	Cotisations patronales AVS, AI, APG, AC, frais administratifs			30			
3053.00	Assurances accidents			10			
3054.00	Cotisations patronales AF			20			
3059.00	PC famille			10			
3110.20	Mobilier scolaire	13149		7000		7555	
3120.10	Evacuation déchets divers			1300		1297	
3130.00	Prestations de services et honoraires	889		1500		862	
3150.20	** Entretien mobilier et équipements scolaire:	6801		2000		4755	
3612.03	Ecolages versés à d'autres communes	4658		8000		4225	
3612.07	Part communale à OSP-Nord	39996		41600		41045	
3637.03	** Aides individuelles à la formation et aux études	39360		58480		46330	
3900.00	Imputations internes approvisionnement en matériel et en marchandises	1000		1000		968	
3910.00	Imputations internes prestations de service	124701		126060		121241	
3910.02	Imputations internes part déficit bibliothèque	350722		364800		340227	
3920.00	Imputations internes fermage, loyers, frais d'utilisation	2845		2700		1600	
4260.07	Participation aux frais de pension camps		6148		3200		2090
4611.00	Dédommagements des cantons et concordats		42174		92500		29554
4612.00	Ecolages communes		490561		570000		504241
21800	Unités d'accueil pour écoliers - UAPE	3677412	2282317	3967735	2285595	3438741	2005705
3010.00	* Salaires du personnel administratif et exploitation	177428		272100		240368	
3010.01	* Salaires du personnel pédagogique	1729411		1779760		1585520	
3010.10	Salaires du personnel des auxiliaires	4559		4400		11411	
3010.11	* Salaires du personnel pédagogique, auxiliaires	225733		244335		157137	
3050.00	* Cotisations patronales AVS, AI, APG, AC,	11574		17930		16241	
3050.01	* Cotisations patronales AVS, AI, APG, AC,	126564		129310		112311	
3052.00	* Caisse de pension	29069		44480		41051	
3052.01	* Caisse de pension, pédagogique	266967		296590		242657	
3053.00	Assurances accidents	746		1080		1047	
3053.01	Assurances accidents, pédagogique	9208		8110		7987	
3054.00	Cotisations patronales AF	4720		6890		6901	
3054.01	Cotisations patronales AF, pédagogique	52156		52760		48098	
3059.00	PC famille	108		210		152	
3059.01	PC famille pédagogique	1199		1260		1057	
3090.00	Formation et perfectionnement du personnel	3999		23900		5386	
3099.00	Autres charges de personnel	232		1900		235	
3100.00	* Matériel de bureau	5267		23000		14920	
3101.00	Matériel d'exploitation, fournitures, nettoyage, désinfection	12456		12300		14272	
3104.00	Matériel didactique, fournitures, animations	26960		30700		15322	
3105.00	**/* Denrées alimentaires	406607		430000		366660	
3110.00	Meubles et appareils de bureau	18482		21800		16805	

21301.3150.20 Réparations de machines de travaux manuels

21301.3637.03 Diminution des courses d'école et des voyages de fin d'étude

21800.3105.00 Diminution des repas

Ville d'Yverdon-les-Bains Comptes 2025

		Comptes 2025		Budget 2025		Comptes 2024	
		Charges	Revenus	Charges	Revenus	Charges	Revenus
3120.05	Consommation d'électricité	3753		3500		5022	
3130.00	* Prestations de services et honoraires	132035		157000		127473	
3130.01	Frais de téléphone et raccordement	1999		4500		1527	
3130.32	Frais de ports	4139		5000		3587	
3160.00	Loyers et bail à ferme des biens-fonds	113790		114800		106638	
3170.00	Frais de déplacement et autres frais	261		1000		977	
3611.04	Remboursement subvention FAJE année préc.	22065					
3634.21	Remboursement subvention FAJE année préc.					29893	
3637.03	Aides individuelles à la formation et aux études	8100		17000		10478	
3910.00	Imputations internes prestations de service	117000		117000		101000	
3920.00	Imputations internes fermage, loyers, frais d'utilisation	160828		145120		146609	
4260.00	** Remboursement de frais		43515				37732
4260.06	Participation des parents		1299329				1143392
4260.07	* Participation aux frais de pension camps				1460670		
4611.04	* Subvention FAJE		816981		758925		
4611.05	**/* Aide au démarrage FAJE		92880		58000		
4611.06	Remboursement subvention FAJE année préc.		29612				
4630.00	Subventions de la Confédération						48282
4634.02	Subvention FAJE						703965
4634.03	Aide au démarrage FAJE				8000		44280
4634.04	Remboursement subvention FAJE année préc.						6457
4634.06	FAJE rabais facture montant reçu						21598
21801	Accueil pour enfants en milieu scolaire	1442685	909629	1571620	994825	1123355	709192
3010.00	Salaires du personnel administratif et exploitation	45330		91410		36463	
3010.01	Salaires du personnel pédagogique	741859		754430		551308	
3010.10	Salaires du personnel des auxiliaires	2125		3000		2367	
3010.11	Salaires du personnel pédagogique, auxiliaires	61050		49450		45185	
3050.00	Cotisations patronales AVS, AI, APG, AC,	3083		6110		2512	
3050.01	Cotisations patronales AVS, AI, APG, AC,	52334		51690		38335	
3052.00	Caisse de pension	4444		14680		5925	
3052.01	Caisse de pension, pédagogique	118802		122360		87187	
3053.00	Assurances accidents	199		430		162	
3053.01	Assurances accidents, pédagogique	3554		3400		2673	
3054.00	Cotisations patronales AF	1257		2610		1068	
3054.01	Cotisations patronales AF, pédagogique	21362		21990		16301	
3059.00	PC famille	29		110		23	
3059.01	PC famille pédagogique	489		520		358	
3090.00	Formation et perfectionnement du personnel	4260		13100		3638	
3099.00	Autres charges de personnel	712		1400			
3100.00	Matériel de bureau	1381		1700		889	
3101.00	Matériel d'exploitation, fournitures, nettoyage, désinfection	8980		11400		7624	
3105.00	** Denrées alimentaires	162939		207180		150713	
3110.00	Meubles et appareils de bureau	5363		6700		5896	
3130.00	Prestations de services et honoraires	44018		59400		39458	
3130.01	Frais de téléphone et raccordement	1025		1250		677	
3170.00	Frais de déplacement et autres frais	58		800		327	
3611.04	Remboursement subvention FAJE année préc.	14765					
3634.21	Remboursement subvention FAJE année préc.					6760	

21800.4260.00 Remboursement pour l'encadrement des enfants à besoins particuliers

21800.4611.05 Aide au démarrage pour l'ouverture de l'UAPE de la Vilette

21801.3105.00 Diminution des repas

Ville d'Yverdon-les-Bains Comptes 2025

		Comptes 2025		Budget 2025		Comptes 2024	
		Charges	Revenus	Charges	Revenus	Charges	Revenus
3637.03	Aides individuelles à la formation et aux études	1667		4900		865	
3910.00	Imputations internes prestations de service	60000		60000		60000	
3920.00	Imputations internes fermage, loyers, frais d'utilisation	81600		81600		56640	
4260.00	** Remboursement de frais		25225				9637
4260.07	Participation aux frais de pension camps		474846		645000		406435
4611.04	Subvention FAJE		323556		262825		
4611.05	** Aide au démarrage FAJE		52200		87000		
4611.06	Remboursement subvention FAJE année préc.		13233				
4630.00	Subventions de la Confédération		20570				
4634.02	Subvention FAJE						244658
4634.03	Aide au démarrage FAJE						29400
4634.04	Remboursement subvention FAJE année préc.						10584
4634.06	FAJE rabais facture montant reçu						8479
21802	Restaurants scolaires	1232957		1235590		1043254	102321
3010.00	Salaires du personnel administratif et exploitation	27895		26600		163747	
3010.10	Salaires du personnel des auxiliaires					9942	
3050.00	Cotisations patronales AVS, AI, APG, AC,	1792		1710		10702	
3052.00	Caisse de pension	4724		4620		9277	
3053.00	Assurances accidents	116		120		749	
3054.00	Cotisations patronales AF	731		730		4561	
3059.00	PC famille	17		20		100	
3100.00	Matériel de bureau	2				15	
3101.00	Matériel d'exploitation, fournitures, nettoyage, désinfection					1799	
3105.00	Denrées alimentaires					120266	
3130.00	Prestations de services et honoraires					17595	
3130.01	Frais de téléphone et raccordement					384	
3636.15	Fondation Petitmaître	1051800		1051800		545190	
3910.00	Imputations internes prestations de service	30000		30000		30000	
3920.00	Imputations internes fermage, loyers, frais d'utilisation	115881		119990		128927	
4260.06	Participation des parents						102321
21803	Prestations parascolaires	609748	16230	658920	18600	570295	13860
3010.00	Salaires du personnel administratif et exploitation	89166		90490		85701	
3010.10	** Salaires du personnel des auxiliaires	359381		381700		330338	
3050.00	Cotisations patronales AVS, AI, APG, AC,	22099		33560		20403	
3052.00	Caisse de pension	14157		15010		14212	
3053.00	Assurances accidents	2113		2170		1886	
3054.00	Cotisations patronales AF	9011		14270		8946	
3059.00	PC famille	206		320		196	
3090.00	Formation et perfectionnement du personnel	2097		9500		951	
3101.00	Matériel d'exploitation, fournitures, nettoyage, désinfection	420		1000			
3102.10	Actions de communication	960		1000		584	
3130.01	Frais de téléphone et raccordement	563		300		279	
3636.00	Dons, aides et subventions aux organisations privées à but non lucratif	69300		69300		66800	
3910.00	Imputations internes prestations de service	40000		40000		40000	
3920.00	Imputations internes fermage, loyers, frais d'utilisation	276		300			
4260.06	Participation des parents		16230		18600		13860

21801.4260.00 Remboursement pour l'encadrement des enfants à besoins particuliers

21801.4611.05 L'APEMS Cheminet n'a pas reçu les aides de l'OFAS

21803.3010.10 Difficulté à recruter des accompagnant.e.s aux devoirs

Ville d'Yverdon-les-Bains Comptes 2025

		Comptes 2025		Budget 2025		Comptes 2024	
		Charges	Revenus	Charges	Revenus	Charges	Revenus
21910	Transports scolaires EP	434528		447000		465956	
3130.22	Frais de transports des élèves	434528		447000		465956	
21911	Transports scolaires ESLM	15237	2771	6000		8765	2509
3130.22	Frais de transports des élèves	15237		6000		8765	
4635.00	Participation de tiers, sponsoring contre-prestations		2771				2509
21912	Transports scolaires ESDF	31384	1511	27500		26997	1936
3130.22	Frais de transports des élèves	31384		27500		26997	
4635.00	Participation de tiers, sponsoring contre-prestations		1511				1936
21913	Transports scolaires UAPE	216990		235000		199937	
3130.22	Frais de transports des élèves	216990		235000		199937	
21914	Transports scolaires APEMS	20402		35000		22742	
3130.22	Frais de transports des élèves	20402		35000		22742	
21930	Camps sportifs EPP	237874	76242	216860	79600	190566	75155
3010.10	Salaires du personnel des auxiliaires	12586		11000		15686	
3050.00	Cotisations patronales AVS, AI, APG, AC, frais administratifs			970			
3053.00	Assurances accidents	52		70		65	
3054.00	Cotisations patronales AF			410			
3059.00	PC famille			10			
3130.00	Prestations de services et honoraires	14252		11200		8648	
3130.22	Frais de transports des élèves	63407		55000		50143	
3132.00	Honoraires conseillers externes, experts	5689		5000		3202	
3134.00	Primes d'assurances	980		600		502	
3160.00	Loyers et bail à ferme des biens-fonds	103872		94000		74829	
3170.00	Frais de déplacement et autres frais	2037		3500		2491	
3637.00	Aides individuelles culture, loisirs, sports			100			
3910.00	Imputations internes prestations de service	35000		35000		35000	
4260.07	Participation aux frais de pension camps		28320		29600		30275
4611.00	Dédommagements des cantons et concordats		47922		50000		44880
21931	Camps sportifs EPEG	239137	82750	214690	81200	227278	77033
3010.10	Salaires du personnel des auxiliaires	12332		10000		8604	
3050.00	Cotisations patronales AVS, AI, APG, AC,	29		650			
3053.00	Assurances accidents	51		50		36	
3054.00	Cotisations patronales AF	12		280			
3059.00	PC famille	0		10			
3130.00	Prestations de services et honoraires	5634		4000		4950	
3130.22	Frais de transports des élèves	73643		60000		68214	
3132.00	Honoraires conseillers externes, experts	5730		6000		5630	
3134.00	Primes d'assurances	1580		1000		885	
3160.00	Loyers et bail à ferme des biens-fonds	103518		95000		102656	
3170.00	Frais de déplacement et autres frais	1508		2500		1303	
3637.00	Aides individuelles culture, loisirs, sports	100		200			
3910.00	Imputations internes prestations de service	35000		35000		35000	
4260.07	Participation aux frais de pension camps		29840		31200		29244
4611.00	Dédommagements des cantons et concordats		52910		50000		47790
21932	Camps sportifs ESLM	264169	92454	230260	88400	248072	88614
3010.10	Salaires du personnel des auxiliaires	15243		9000		14568	

Ville d'Yverdon-les-Bains Comptes 2025

	Comptes 2025		Budget 2025		Comptes 2024		
	Charges	Revenus	Charges	Revenus	Charges	Revenus	
3050.00	Cotisations patronales AVS, AI, APG, AC, frais administratifs		900				
3053.00	64		60		60		
3054.00	Cotisations patronales AF		390				
3059.00	0		10				
3130.00	9133		6500		9732		
3130.22	76051		70000		63356		
3132.00	3343		4000		3223		
3134.00	1280		800		488		
3160.00	** 120722		100000		118026		
3170.00	3332		3500		3620		
3637.00	Aides individuelles culture, loisirs, sports		100				
3910.00	35000		35000		35000		
4260.07	Participation aux frais de pension camps		32960		38400	33440	
4611.00	Dédommagements des cantons et concordats		59494		50000	55174	
21933	Camps sportifs ESDF	199678	71539	195810	76200	195878	63684
3010.10	Salaires du personnel des auxiliaires		9412		6650	6786	
3050.00	Cotisations patronales AVS, AI, APG, AC, frais administratifs		430				
3053.00	39		30		28		
3054.00	Cotisations patronales AF		190				
3059.00	PC famille		10				
3130.00	2240		1600				
3130.22	57830		50000		54770		
3132.00	2284		2500		2490		
3134.00	1104		700		440		
3160.00	89797		95000		94929		
3170.00	1892		3500		1435		
3637.00	80		200				
3910.00	35000		35000		35000		
4260.07	Participation aux frais de pension camps		25600		31200	24240	
4611.00	Dédommagements des cantons et concordats		45939		45000	39444	
21990	Conseil d'établissement	23035		31150		22308	
3000.10	Jetons de présence		2245		3400	1661	
3050.00	Cotisations patronales AVS, AI, APG, AC,		19			162	
3053.00	0				1		
3054.00	5				69		
3059.00	0				2		
3130.00	339		500				
3634.05	17790		25250		20415		
3900.00	638						
3910.00	1500		1500				
3920.00	500		500				
29900	Orientation professionnelle	153671	153671	154970	154970	151688	151688
3110.00	5794		7000		5967		
3120.00	3579		4000		3938		
3120.10	454		350		593		
3130.00	20445		21500		18871		
3134.00	106		160		106		
3160.00	117294		115960		116214		
3910.00	6000		6000		6000		
4612.01	Dédommagement des communes et associations intercommunales		153671		154970	151688	

21932.3160.00 Remboursement d'un dégât et augmentation des locations

Ville d'Yverdon-les-Bains Comptes 2025

		Comptes 2025		Budget 2025		Comptes 2024	
		Charges	Revenus	Charges	Revenus	Charges	Revenus
34290	Colonies de vacances	555693	28521	466740	41600	460192	24300
3010.00	Salaires du personnel administratif et exploitation	104239		103180		130525	
3010.10	Salaires du personnel des auxiliaires	65181		73300		71664	
3050.00	Cotisations patronales AVS, AI, APG, AC,	8314		13210		10316	
3052.00	Caisse de pension	15967		17070		20854	
3053.00	Assurances accidents	760		880		839	
3054.00	Cotisations patronales AF	3390		5630		4520	
3059.00	PC famille	78		140		99	
3090.00	Formation et perfectionnement du personnel	1160		2000			
3099.00	Autres charges de personnel	552		1000		546	
3100.00	Matériel de bureau	1046		1250		2337	
3105.00	Denrées alimentaires	16935		17100		13255	
3111.00	Achats matériel, machines et outillage	10964		15850		12258	
3130.22	Frais de transports des élèves	3901		6450		5361	
3134.00	Primes d'assurances	1316		1370		1038	
3637.00	Aides individuelles culture, loisirs, sports	1451		400		1551	
3910.00	Imputations internes prestations de service	40000		40000		40000	
3930.00	Imputations internes entretiens des bâtiments	280438		167910		145029	
4240.00	Facturation des services à des tiers				1600		
4260.07	** Participation aux frais de pension camps		28521		40000		24300
43300	** Clinique dentaire de la jeunesse	1122077	653817	1184630	805000	1059506	623500
3010.00	Salaires du personnel administratif et exploitation	697709		733660		683160	
3010.10	Salaires du personnel des auxiliaires	4627		8000		5036	
3050.00	Cotisations patronales AVS, AI, APG, AC,	45445		47170		42009	
3052.00	Caisse de pension	98511		124310		109844	
3053.00	Assurances accidents	2929		3070		2865	
3054.00	Cotisations patronales AF	18699		20050		18464	
3059.00	PC famille	428		470		404	
3090.00	Formation et perfectionnement du personnel	6854		8150		5960	
3099.00	Autres charges de personnel	1552		2550		910	
3100.00	Matériel de bureau	6484		7000		6175	
3102.10	Actions de communication			500		424	
3106.00	Achats de fournitures pour soins et analyses	62890		58700		55746	
3110.00	Meubles et appareils de bureau	1000		1000		164	
3111.01	Maintenance, matériel et machines	9945		10000		6876	
3112.00	Vêtements, linge, rideaux	253		1000		807	
3116.00	* Matériel et équipement dentaires	53852		53200			
3130.00	Prestations de services et honoraires	430		500		122	
3130.01	Frais de téléphone et raccordement	1915		1500		2108	
3130.32	Frais de ports	163		100			
3134.00	Primes d'assurances	446		660		447	
3170.00	Frais de déplacement et autres frais	140		800		932	
3637.04	Participation communale	25565		20000		36613	
3910.00	Imputations internes prestations de service	16000		16000		16000	
3920.00	Imputations internes fermage, loyers, frais d'utilisation	49440		49440		49440	
3930.00	Imputations internes entretiens des bâtiments	16800		16800		15000	
4260.30	** Facturations des soins		653817		760000		623500
4611.00	** Dédommagements des cantons et concordats				45000		

34290.4260.07 Diminution de la fréquentation de la colonie d'automne

43300.4260.30 Vacance de 2 mois d'un poste de médecin dentiste

43300.4611.00 Annulation du projet cantonal visant à remplacer les dépistages par des contrôles individuels

Ville d'Yverdon-les-Bains Comptes 2025

		Comptes 2025		Budget 2025		Comptes 2024	
		Charges	Revenus	Charges	Revenus	Charges	Revenus
43301	Service médical	82041	9470	80420		70810	
3010.10	Salaires du personnel des auxiliaires	306		1000		612	
3050.00	Cotisations patronales AVS, AI, APG, AC, frais administratifs			70			
3053.00	Assurances accidents	1		10		3	
3054.00	Cotisations patronales AF			30			
3059.00	PC famille			10			
3106.00	Achats de fournitures pour soins et analys	7884		8800		8932	
3130.04	Promotion marketing	38048		39500		23084	
3132.00	Honoraires conseillers externes, experts	29801		25000		32180	
3910.00	Imputations internes prestations de service	6000		6000		6000	
4611.00	Dédommagements des cantons et concordats		9470				
53500	Prestations et contributions seniors	35500		35500			
3511.00	Attributions aux fonds	11225					
3634.10 **	Aides et subventions pour les aînés (COSY)	19275		30500			
3636.12	Connaissance 3	5000		5000			
54400	Enfance et famille	829989	108512	854010	116500	931282	113913
3010.00	Salaires du personnel administratif et exploitation	211130		204650		125336	
3010.10	Salaires du personnel des auxiliaires	152218		158300		200305	
3050.00	Cotisations patronales AVS, AI, APG, AC,	18253		22220		16497	
3052.00	Caisse de pension	38855		34310		27067	
3053.00	Assurances accidents	1496		1470		1474	
3054.00	Cotisations patronales AF	7443		9470		7146	
3059.00	PC famille	170		230		157	
3090.00	Formation et perfectionnement du personnel	5120		6500		2880	
3099.00	Autres charges de personnel	307		700			
3100.00	Matériel de bureau	9171		11900		9865	
3104.00	Matériel didactique, fournitures, animations	39216		34500		33629	
3105.00 **	Denrées alimentaires	23877		35400		16604	
3130.00	Prestations de services et honoraires	13700		13600		13686	
3130.02	Contributions et cotisations	234793		234700		235827	
3130.22	Frais de transports des élèves	7546		14500		6115	
3132.00	Honoraires conseillers externes, experts					20091	
3134.00	Primes d'assurances	762		500		452	
3160.00	Loyers et bail à ferme des biens-fonds	24177		24400		21588	
3170.00	Frais de déplacement et autres frais	829		3710		1569	
3634.00	Dons, aides et subventions aux entreprises publiques					151005	
3637.00	Aides individuelles culture, loisirs, sports			1000		400	
3910.00	Imputations internes prestations de service	30000		30000		30000	
3920.00	Imputations internes fermage, loyers, frais d'utilisation	10927		11950		9589	
4260.06	Participation des parents		56382		64500		51947
4260.07	Participation aux frais de pension camps		15810		18000		13846
4611.00	Dédommagements des cantons et concordats		3000				16000
4612.01	Dédommagement des communes et associations interc		33320		34000		32120
54401	Jeunesse animation et loisirs	1150210	46772	1423590	71500	1276564	51330
3010.00 **	Salaires du personnel administratif et exploitation	562715		664500		561509	
3010.10	Salaires du personnel des auxiliaires	154588		153300		199862	
3050.00	Cotisations patronales AVS, AI, APG, AC,	45063		53800		47370	
3052.00	Caisse de pension	85529		110120		83435	
3053.00	Assurances accidents	3882		3660		3989	

53500.3634.10 Réorganisation du COSY

54400.3105.00 Mise en place partielle de l'approvisionnement local, durable et bio pour le centre aéré

54401.3010.00 Taux de rotation important du personnel et difficultés de recrutement

Ville d'Yverdon-les-Bains Comptes 2025

		Comptes 2025		Budget 2025		Comptes 2024	
		Charges	Revenus	Charges	Revenus	Charges	Revenus
3054.00	Cotisations patronales AF	18375		23760		20262	
3059.00	PC famille	420		600		445	
3090.00	Formation et perfectionnement du personr	3821		17000		8660	
3099.00	Autres charges de personnel	3139		4500		3521	
3100.00	Matériel de bureau			500			
3101.00	Matériel d'exploitation, fournitures, nettoyage, désinfection			2000		266	
3102.00	Imprimés, publications	11209		14650		11676	
3104.00	Matériel didactique, fournitures, animations	61108		97600		95411	
3105.00	Denrées alimentaires	21017		26250		24119	
3105.10	Frais de réceptions et de manifestations	13043		28000		29160	
3120.00	Consommation d'énergie	8337		10500		7714	
3130.01	Frais de téléphone et raccordement	2624		3300		3122	
3130.02	Contributions et cotisations	140		800		625	
3130.22	Frais de transports des élèves	14735		16000		21401	
3132.00	Honoraires conseillers externes, experts	27763		42000		23926	
3134.00	Primes d'assurances			500			
3160.00	Loyers et bail à ferme des biens-fonds	2400		2400		2400	
3170.00	Frais de déplacement et autres frais			100			
3511.00	** Attributions aux fonds	9837				5148	
3634.09	Aides et subventions au conseil des jeunes	30263		40500		25052	
3636.00	Dons, aides et subventions aux organisations privées à but non lucratif	15735		50000		43950	
3637.00	Aides individuelles culture, loisirs, sports			750			
3910.00	Imputations internes prestations de service	51050		52000		50930	
3920.00	Imputations internes fermage, loyers, frais d'utilisation	3418		4500		2610	
4260.03	** Remboursement de dommages		5399				
4260.07	Participation aux frais de pension camps		30803		34500		35020
4511.00	Prélèvement fonds généraux capital propre				10000		
4611.00	Dédommagements des cantons et concordats				14000		6445
4612.01	Dédommagement des communes et associations intercommunales		10570		13000		9865
54500	Réseau d'accueil de jour - RéAjy	10801856	4255036	10327000	3992790	10269245	4126451
3010.00	Salaires du personnel administratif et exploitation	467827		369800		337157	
3010.10	Salaires du personnel des auxiliaires	8854		15630		12844	
3050.00	Cotisations patronales AVS, AI, APG, AC,	30170		24770		22314	
3052.00	Caisse de pension	58410		62800		57171	
3053.00	Assurances accidents	2025		1610		1523	
3054.00	Cotisations patronales AF	12302		10530		9481	
3059.00	PC famille	282		240		208	
3090.00	Formation et perfectionnement du personnel	498		2500		378	
3099.00	Autres charges de personnel	77		400		163	
3130.02	Contributions et cotisations	213813		215050		60089	
3132.00	Honoraires conseillers externes, experts					14431	
3171.00	Excursions, voyages scolaires et camps	10609		10000			
3611.03	Restitution subv. FAJE aux garderies	3218161		2838920			
3611.04	Remboursement subvention FAJE année préc.	38234					
3612.04	Accueil familial de jour	633560		633560		577328	
3634.14	Restitution subv. FAJE aux garderies					3001356	
3634.17	FYAE	3783560		3753560		3723560	
3634.18	** Contrib. aux autres réseaux convent.	57764		40000		25070	

54401.3511.00 Attribution au fonds du Conseil des jeunes

54401.4260.03 Remboursement de l'assurance suite à un cambriolage

54500.3634.18 Augmentation des enfants yverdonnois accueillis hors du RéAjy

Ville d'Yverdon-les-Bains Comptes 2025

		Comptes 2025		Budget 2025		Comptes 2024	
		Charges	Revenus	Charges	Revenus	Charges	Revenus
3634.19	** Restit.contrib.réseaux aux garderies	78081		130000		65098	
3634.21	Remboursement subvention FAJE année préc.					248444	
3636.14	** Arche de Noël	1754890		1784890		1679890	
3636.15	Fondation Petitmaître	352740		352740		352740	
3910.00	Imputations internes prestations de service	80000		80000		80000	
4260.05	** Contributions des employeurs		42879		60000		51861
4260.06	** Participation des parents		19183		3000		6024
4611.04	Subvention FAJE		3220295		2888920		
4611.06	Remboursement subvention FAJE année préc.		36104				
4612.01	Dédommagement des communes et associations intercommunales		833224		890870		619861
4634.02	Subvention FAJE						3045272
4634.04	Remboursement subvention FAJE année préc.						166970
4634.05	** Contrib. des autres réseaux convent.		103352		150000		154987
4634.06	FAJE rabais facture montant reçu						81475
56000	Office du logement	596801	136751	492850	75000	531909	92343
3010.00	Salaires du personnel administratif et exploitation	168560		177140		187881	
3010.10	Salaires du personnel des auxiliaires					307	
3050.00	Cotisations patronales AVS, AI, APG, AC,	11099		11390		10484	
3052.00	Caisse de pension	25531		29670		31480	
3053.00	Assurances accidents	716		740		677	
3054.00	Cotisations patronales AF	4936		4840		5337	
3059.00	PC famille	113		110		117	
3090.00	Formation et perfectionnement du personnel	20		5000		545	
3099.00	Autres charges de personnel	75		1000		173	
3130.00	Prestations de services et honoraires	4714		5310		1386	
3130.01	Frais de téléphone et raccordement	279		720		282	
3636.13	Sleep-in (accueil de nuit)	20000		20000		30165	
3637.09	Part. abaiss. des loyers HLM	40440		40410		31869	
3637.10	** Aides individuelles au logement	273798		150000		184686	
3910.00	Imputations internes prestations de service	20000		20000		20000	
3920.00	Imputations internes fermage, loyers, frais d'utilisation	26520		26520		26520	
4611.00	** Dédommagements des cantons et concordats		136751		75000		92343
57300	Intégration	670416	172864	698260	164350	747817	163508
3000.10	Jetons de présence	10973		11000		13488	
3010.00	Salaires du personnel administratif et exploitation	242758		249720		228961	
3010.10	* Salaires du personnel des auxiliaires	64299		68950		75038	
3050.00	Cotisations patronales AVS, AI, APG, AC,	19142		16060		18970	
3052.00	Caisse de pension	35524		38130		35856	
3053.00	Assurances accidents	1586		1060		1492	
3054.00	Cotisations patronales AF	7798		6830		8054	
3059.00	PC famille	178		160		177	
3090.00	Formation et perfectionnement du personnel	4699		5000		4038	
3099.00	Autres charges de personnel	1276		1300		911	
3102.00	Imprimés, publications	2207		4500		4042	
3105.10	Frais de réceptions et de manifestations			2500		3525	
3130.01	Frais de téléphone et raccordement	279		1400		1374	
3130.02	Contributions et cotisations	2376		2500		2377	

54500.3634.19 Diminution des enfants hors réseaux accueillis au sein du RéAjy

54500.3636.14 Compensé par le cpte 3634.17

54500.4260.05 Diminution des enfants accueillis pour le comptes des entreprises membres du RéAjy

54500.4260.06 Augmentation des enfants yverdonnois accueillis hors du RéAjy

54500.4634.05 Diminution des enfants hors réseaux accueillis au sein du RéAjy

56000.3637.10 Augmentation liée à une meilleure visibilité de cette prestation

56000.4611.00 Remboursement de l'aide individuelle au logement par le Canton

Ville d'Yverdon-les-Bains Comptes 2025

		Comptes 2025		Budget 2025		Comptes 2024	
		Charges	Revenus	Charges	Revenus	Charges	Revenus
3132.00	Honoraires conseillers externes, experts	67669		82000		93723	
3634.00	** Dons, aides et subventions aux entreprises publiques	36904		26250		4000	
3634.08	Aide au développement					70400	
3634.11	Commission Consultation Suisses-Immigrés	22349		30500		30991	
3636.09	Association lire et écrire	42000		42000		42000	
3636.10	Caritas cours de français	76400		76400		76400	
3910.00	Imputations internes prestations de service	32000		32000		32000	
4611.00	Dédommagements des cantons et concordats		172864		164350		163508
57900	Direction et administration JECOS	1176336	986000	1177360	986000	1097376	988000
3010.00	Salaires du personnel administratif et exploitation	644849		639380		581192	
3010.10	Salaires du personnel des auxiliaires	21689		31260		39972	
3050.00	Cotisations patronales AVS, AI, APG, AC,	41753		41100		38642	
3052.00	Caisse de pension	106955		109510		100854	
3053.00	Assurances accidents	2728		2670		2500	
3054.00	Cotisations patronales AF	17182		17480		16605	
3059.00	PC famille	394		410		366	
3090.00	Formation et perfectionnement du personnel	1749		2500		2214	
3099.00	Autres charges de personnel	1261		2200		1421	
3100.00	Matériel de bureau	15758		15000		16454	
3101.00	Matériel d'exploitation, fournitures, nettoyage, désinfection	3238		4200		3225	
3102.00	Imprimés, publications	3926		1500		1652	
3105.10	Frais de réceptions et de manifestations	6348		5000		6364	
3110.00	Meubles et appareils de bureau	5936		7000		5721	
3130.00	Prestations de services et honoraires	1521		3000		47	
3130.01	Frais de téléphone et raccordement	4577		4500		4537	
3130.32	Frais de ports	18752		20000		24321	
3132.00	Honoraires conseillers externes, experts	100090		90000		73479	
3134.00	Primes d'assurances	940		1270		1941	
3150.00	Entretien de meubles et appareils de bureau			500		18	
3151.02	Entretien des véhicules	2696		2500		4758	
3161.00	Location d'objets mobiliers	2406		5000		1993	
3170.00	Frais de déplacement et autres frais	1488		2000		1237	
3920.00	Imputations internes fermage, loyers, frais d'utilisation	144900		144180		145264	
3930.00	Imputations internes entretiens des bâtiments	25200		25200		22600	
4910.00	Imputations internes pour prestations de services		986000		986000		988000
57901	Service social communal	4696968	272394	4803810	235000	4409250	130950
3010.00	Salaires du personnel administratif et exploitation	555034		629200		469479	
3010.10	Salaires du personnel des auxiliaires	32964		38300		42211	
3050.00	Cotisations patronales AVS, AI, APG, AC,	37574		42910		32881	
3052.00	Caisse de pension	90770		104760		76041	
3053.00	Assurances accidents	2522		2780		2178	
3054.00	Cotisations patronales AF	15321		18250		14472	
3059.00	PC famille	350		430		318	
3090.00	Formation et perfectionnement du personnel	6453		12750		8098	
3099.00	Autres charges de personnel	1914		3500		2028	
3100.00	Matériel de bureau	6421		7500		6100	

57300.3634.00 Subvention supplémentaire donnée à l'Ecole Verso pour intégrer les bénéficiaires de l'EVAM et du CSIR dans le projet "Français à la plage". En partie compensé par le cpte 4611.00

Ville d'Yverdon-les-Bains Comptes 2025

		Comptes 2025		Budget 2025		Comptes 2024	
		Charges	Revenus	Charges	Revenus	Charges	Revenus
3101.00	Matériel d'exploitation, fournitures, nettoyage, désinfection			250			
3103.00	Littérature spécialisée, magazines	180		200		164	
3105.10	Frais de réceptions et de manifestations	46005		52000		52107	
3110.00	Meubles et appareils de bureau	10062		8000		5128	
3120.00	Consommation d'énergie	2713		5250		3911	
3130.00	** Prestations de services et honoraires	97116		118200		57790	
3130.01	Frais de téléphone et raccordement	1892		2000		1650	
3130.02	Contributions et cotisations	84484		92800		89908	
3132.00	Honoraires conseillers externes, experts	3333		63900		60000	
3150.00	Entretien de meubles et appareils de bureau	2198		3000		848	
3160.00	* Loyers et bail à ferme des biens-fonds	58038		69700		39845	
3511.00	Attributions aux fonds					15033	
3612.05	Centre social régional	195570		182500		161196	
3634.10	Aides et subventions pour les aînés (COSY)					15119	
3634.13	* AFPT zone bleue	156162		156750		105774	
3634.15	Fondation vaudoise de probation					6044	
3634.16	Polyval	7000		7000		7000	
3634.20	Railfair	525		1500		919	
3636.00	** Dons, aides et subventions aux organisations privées à but non lucratif	393643		350000		237634	
3636.11	Centre Les Alizés	78425		80000		81575	
3636.12	Connaissance 3					5000	
3636.17	Fondation vaudoise de probation	6066		6100			
3637.05	** Allocation d'aide aux familles	651719		680000		667666	
3637.06	Frais funéraires indigents vaudois	9031		10000		473	
3637.07	Aides abonnements TP jeunes et seniors	43511		42000		44160	
3637.08	** Aides complémentaires communales	2046703		1960000		2043651	
3900.00	Imputations internes approvisionnement en matériel et en marchandises	990					
3910.00	Imputations internes prestations de service	50000		50000		50000	
3920.00	Imputations internes fermage, loyers, frais d'utilisation	2280		2280		2850	
4635.00	Participation de tiers, sponsoring contre-prestations		272394		235000		130950
93001	Prévoyance sociale	28713785		27630000		13279508	
3621.00	Participation à la facture sociale	28713785		27630000		13279508	

57901.3130.00 Diminution des mandats Pro Travail

57901.3636.00 Subvention à Médecin du monde pour la gestion du CASO compensée par une recette du Canton, cpte 4635.00

57901.3637.05 Diminution des bons d'aides aux familles distribués

57901.3637.08 Concerne les PCC distribuées

Ville d'Yverdon-les-Bains Comptes 2025

		Comptes 2025		Budget 2025		Comptes 2024	
		Charges	Revenus	Charges	Revenus	Charges	Revenus
	Sécurité publique	41118030	29098948	42862960	31530040	38222234	26284786
11100	Coût de la Police Régionale	14410014	14410014	15252290	15252290	13950837	13950837
3000.10	Jetons de présence	19651		25000		16545	
3010.00	Salaires du personnel administratif et exploitation	8328936		8635310		8723391	
3010.10	Salaires du personnel des auxiliaires	787144		877630		961	
3049.00	Piquets et permanences	228151		250680		233204	
3050.00	Cotisations patronales AVS, AI, APG, AC,	599463		646600		574242	
3052.00	Caisse de pension	1447176		1702750		1457470	
3053.00	Assurances accidents	38437		41530		36841	
3054.00	Cotisations patronales AF	244848		274750		246041	
3059.00	PC famille	5605		6050		5406	
3090.00	** Formation et perfectionnement du personnel	456094		480000		524628	
3099.00	Autres charges de personnel	41904		39200		44126	
3100.00	Matériel de bureau	18381		17500		26282	
3102.00	Imprimés, publications	12043		11800		11722	
3102.10	Actions de communication	22889		22000		14838	
3110.00	Meubles et appareils de bureau	81849		77500		30423	
3111.00	Achats matériel, machines et outillage	163061		164450		191301	
3113.00	Matériel informatique	9795		10000		31841	
3130.07	Frais de mise en fourrière	15489		20000		28442	
3130.32	Frais de ports	10011		10000		11543	
3132.00	Honoraires conseillers externes, experts	112366		129600		144129	
3133.00	Charges d'utilisations informatiques	148741		154300		155002	
3134.00	Primes d'assurances	1525		1510		1505	
3150.00	Entretien de meubles et appareils de bureau	16055		14000		13978	
3153.00	Entretien informatique et matériel	15305		15600		15445	
3158.00	Maintenance site internet					2260	
3158.01	Maintenance de logiciels, licences	27371		29000		23867	
3170.00	Frais de déplacement et autres frais	20744		16000		12345	
3300.40	Amortissements planifiés, terrains bâtis et aménagements PA	11110		11110		11110	
3300.60	** Amortissements planifiés, biens meubles PA	96080		57420		42680	
3910.00	Imputations internes prestations de service	989900		1058100		916900	
3920.00	Imputations internes fermage, loyers, frais d'utilisation	435500		450500		399850	
3940.00	Imputations internes intérêts et charges financières théoriques	4390		2400		2520	
4210.03	Emoluments de mise en fourrière		25530		23000		24504
4240.00	** Facturation des services à des tiers		259415		195000		193229
4270.00	** Amendes		266230		500000		272325
4270.01	** Amendes radar		2838020		3200000		2029700
4612.03	Facturation aux communes de PNV		330709		350400		347423
4910.01	Part. Yverdon coût Police régionale		10690111		10983890		11083657
11101	Charges de sécurité publique	11575815		11888890		11986703	
3611.02	Part. aux coûts de la réforme policière	885704		905000		903046	
3910.01	Part. aux coûts de Police Régionale NV	10690111		10983890		11083657	
11102	Véhicules et garage	341023	227300	373840	277000	348237	232200
3010.00	Salaires du personnel administratif et exploitation	51235		53080		52999	
3050.00	Cotisations patronales AVS, AI, APG, AC,	3292		3420		3403	
3052.00	Caisse de pension	8710		8920		8755	
3053.00	Assurances accidents	212		220		219	

11100.3090.00 Rétrocession de l'académie de police

11100.3300.60 Concerne le renouvellement du SI central des polices et de l'achat de radars

11100.4240.00 Rétrocession des opérations policières coordonnées

11100.4270.00 Effectif policier attribué aux missions prioritaires avec un impact sur le volume de contraventions

11100.4270.01 En lien avec la location d'un radar semi-stationnaire

Ville d'Yverdon-les-Bains Comptes 2025

		Comptes 2025		Budget 2025		Comptes 2024	
		Charges	Revenus	Charges	Revenus	Charges	Revenus
3054.00	Cotisations patronales AF	1342		1450		1446	
3059.00	PC famille	31		40		32	
3110.00	Meubles et appareils de bureau	2937		5000			
3111.05	Achats de véhicules	81776		83200		80399	
3134.00	Primes d'assurances	9917		14000		10336	
3151.02 **	Entretien des véhicules	175561		198500		184638	
3300.60	Amortissements planifiés, biens meubles PA	5750		5750		5750	
3940.00	Imputations internes intérêts et charges financières théoriques	260		260		260	
4910.00	Imputations internes pour prestations de services		227300		277000		232200
11103	Sécurité scolaire	204760	204760	229820	229820	194522	194522
3010.10	Salaires du personnel des auxiliaires	145090		154980		137831	
3050.00	Cotisations patronales AVS, AI, APG, AC,	8209		15230		7771	
3053.00	Assurances accidents	622		990		647	
3054.00	Cotisations patronales AF	3349		6470		3306	
3059.00	PC famille	77		150		73	
3099.00	Autres charges de personnel	759		1000		996	
3102.10	Actions de communication	15580		16000		15385	
3120.00	Consommation d'énergie	448		800		342	
3151.00	Entretien de machines, appareils et équipements	30626		34200		28170	
4910.00	Imputations internes pour prestations de services		204760		229820		194522
14000	Police administrative	2910971	1125742	3193550	1106200	3020205	1356692
3000.10	Jetons de présence	150		500			
3010.00 *	Salaires du personnel administratif et exploitation	2138780		2292770		2106169	
3010.10	Salaires du personnel des auxiliaires	61615		61130		59813	
3049.00	Piquets et permanences	2861		2390		2741	
3050.00	Cotisations patronales AVS, AI, APG, AC,	138289		150120		135537	
3052.00	Caisse de pension	349132		386450		353545	
3053.00	Assurances accidents	8908		9480		8804	
3054.00	Cotisations patronales AF	56965		63790		58149	
3059.00	PC famille	1306		1420		1278	
3090.00	Formation et perfectionnement du personnel	1984		2000		112	
3099.00	Autres charges de personnel	3358		3000		3583	
3100.00	Matériel de bureau	7782		8000		8210	
3102.00	Imprimés, publications	3664		3500		3815	
3110.00	Meubles et appareils de bureau	7301		6500		4242	
3130.32	Frais de ports	13252		11000		12080	
3132.00 *	Honoraires conseillers externes, experts	69158		98500		127372	
3170.00	Frais de déplacement et autres frais	5994		3000		4985	
3300.30 **	Amortissements ouvrages génie civil et assainissement			30000			
3300.60 **	Amortissements planifiés, biens meubles PA			60000			
3420.00	Frais cptes bancaires, postaux, encaissements	3018				2867	
3611.01 **	Virements des taxes de séjour	37457				126904	
4240.00	Facturation des services à des tiers		1082278		1040400		1076492
4240.60	Taxes de séjour						235248
4910.00	Imputations internes pour prestations de services		43464		65800		44953
14001	Réception - communications	522900	418300	530960	440800	499899	399900
3010.00	Salaires du personnel administratif et exploitation	268169		281380		263296	

11102.3151.02 Diminution des sinistres

14000.3300.30 Budget en vue de l'amortissement du dispositif sécuritaire aux abords du stade

14000.3300.60 Budget en vue de l'amortissement de la gestion digitalisée du trafic et guidage du stationnement

14000.3611.01 Versement pour les taxes de séjours compensé par le cpte 4240.00

Ville d'Yverdon-les-Bains Comptes 2025

		Comptes 2025		Budget 2025		Comptes 2024	
		Charges	Revenus	Charges	Revenus	Charges	Revenus
3050.00	Cotisations patronales AVS, AI, APG, AC,	17220		18080		16907	
3052.00	Caisse de pension	42898		46270		43315	
3053.00	Assurances accidents	1110		1170		1089	
3054.00	Cotisations patronales AF	7022		7690		7184	
3059.00	PC famille	161		170		158	
3110.00	Meubles et appareils de bureau	1979		2000		1147	
3111.00	Achats matériel, machines et outillage	24703		19200		11102	
3130.01	Frais de téléphone et raccordement	27636		22000		27203	
3158.01	Maintenance de logiciels, licences	132003		133000		128499	
4910.00	Imputations internes pour prestations de services		418300		440800		399900
14002	Locaux	717709	467483	733120	485800	666281	436689
3010.00	Salaires du personnel administratif et exploitation	96699		110160		85817	
3050.00	Cotisations patronales AVS, AI, APG, AC,	6238		7080		5504	
3052.00	Caisse de pension	16637		17870		14701	
3053.00	Assurances accidents	402		470		355	
3054.00	Cotisations patronales AF	2544		3010		2339	
3059.00	PC famille	58		70		51	
3101.00	Matériel d'exploitation, fournitures, nettoyage, désinfection	10394		11500		10496	
3110.00	Meubles et appareils de bureau	3346		4000		3662	
3111.00	Achats matériel, machines et outillage	9384		10000		3781	
3120.05	Consommation d'électricité	20616		21000		23514	
3130.00	Prestations de services et honoraires	23567		17600		26096	
3134.00	Primes d'assurances	693		1020		696	
3144.00	Entretien des bâtiments, immeubles	41808		42700		34857	
3160.00	Loyers et bail à ferme des biens-fonds	485323		486640		454413	
4240.00	Facturation des services à des tiers				1000		
4920.00	Imputations internes pour fermages, loyers, frais d'utilisation		467483		484800		436689
15000	SDIS	3559440	1812971	3662690	1815700	3363898	1751001
3010.00	Salaires du personnel administratif et exploitation	1339977		1334640		1256510	
3050.00	Cotisations patronales AVS, AI, APG, AC,	85422		85750		80140	
3052.00	Caisse de pension	221493		226040		212301	
3053.00	Assurances accidents	5319		5530		5003	
3054.00	Cotisations patronales AF	35075		36440		34357	
3059.00	PC famille	802		810		754	
3090.00	Formation et perfectionnement du personnel	8581		8000		2535	
3099.00	Autres charges de personnel	7694		7000		7724	
3144.00	Entretien des bâtiments, immeubles			2000			
3151.00	Entretien de machines, appareils et équipements	19323		15000		7652	
3300.40	Amortissements planifiés, terrains bâtis et aménagements PA	192754		191690		192250	
3612.01	** Participations SDIS régional Nord vaudois	1596951		1703890		1518692	
3910.00	Imputations internes prestations de service	20000		20000		20000	
3940.00	Imputations internes intérêts et charges financières théoriques	26048		25900		25980	
4210.02	Emoluments administratifs		10350				4760
4612.02	Facturation à SDIS Régional NV		1802621		1815700		1746241
16100	Stand de tir	38691	6000	55310	10000	32375	7020
3010.10	Salaires du personnel des auxiliaires	11380		15000		9900	
3050.00	Cotisations patronales AVS, AI, APG, AC,	747		970		636	
3052.00	Caisse de pension	1881					

15000.3612.01 30'221 habitants à CHF 52.84/habitant

Ville d'Yverdon-les-Bains Comptes 2025

		Comptes 2025		Budget 2025		Comptes 2024	
		Charges	Revenus	Charges	Revenus	Charges	Revenus
3053.00	Assurances accidents	48		70		41	
3054.00	Cotisations patronales AF	305		410		270	
3059.00	PC famille	7		10		6	
3101.00	Matériel d'exploitation, fournitures, nettoyage, désinfection			500			
3111.00	Achats matériel, machines et outillage	16151		19500		9075	
3120.00	** Consommation d'énergie	3780		13800		6542	
3130.01	Frais de téléphone et raccordement	1583		500		1728	
3134.00	Primes d'assurances	2549		3050		2508	
3144.00	Entretien des bâtiments, immeubles	260		1500		1671	
4472.05	Locations terrains sportifs		6000		10000		7020
16200	Protection civile	3237205	2685432	3213040	2685430	533973	
3120.00	Consommation d'énergie	10781				10018	
3134.00	Primes d'assurances	1305		1490		1306	
3601.09	Remboursement part cantonale	2662816		2662820			
3612.00	Participation régionalisation PCi	562303		548730		522650	
4511.00	Prélèvement fonds généraux capital propre		2685432		2685430		
43400	Abattoirs	3216	300	3670		3218	1010
3134.00	Primes d'assurances	3216		3670		3218	
4472.00	Locations pour utilisation des biens-fonds PA		300				1010
61503	Signalisation routière	873826	16763	852120	80000	969666	31715
3010.00	Salaires du personnel administratif et exploitation	347574		326900		317605	
3049.00	Piquets et permanences	195					
3050.00	Cotisations patronales AVS, AI, APG, AC,	22344		21010		20402	
3052.00	Caisse de pension	42941		53720		52825	
3053.00	Assurances accidents	1440		1360		1315	
3054.00	Cotisations patronales AF	9112		8930		8669	
3059.00	PC famille	209		200		191	
3102.00	Imprimés, publications	3706		5000		5997	
3111.00	Achats matériel, machines et outillage	5809		3000		2026	
3120.05	** Consommation d'électricité	15932		32000		49991	
3132.00	Honoraires conseillers externes, experts					25340	
3141.65	* Entretien signalisation routière	275049		279000		366133	
3160.00	Loyers et bail à ferme des biens-fonds	61335		61000		61344	
3300.30	Amortissements ouvrages génie civil et assainissement	5780		5780		5780	
3300.60	** Amortissements planifiés, biens meubles PA	68780		41820		42130	
3910.00	Imputations internes prestations de service	10000		10000		7500	
3940.00	Imputations internes intérêts et charges financières théoriques	3620		2400		2420	
4240.00	** Facturation des services à des tiers		16763		80000		31715
61510	Places de stationnement	263180	4604696	271000	5610000	264147	4894914
3100.00	Matériel de bureau	10411		18000		22154	
3111.00	Achats matériel, machines et outillage	29315		32000		32119	
3120.05	Consommation d'électricité	263		2000		2467	
3130.00	Prestations de services et honoraires	119376		115000		113663	
3151.00	Entretien de machines, appareils et équipements	35009		35000		26965	
3160.00	Loyers et bail à ferme des biens-fonds	10807		11000		10195	
3420.00	Frais cptes bancaires, postaux, encaissements					243	
3910.00	Imputations internes prestations de service	58000		58000		56340	
4240.61	** Redevances d'utilisation places de parc		4594696		5600000		4884914
4910.00	Imputations internes pour prestations de services		10000		10000		10000

16100.3120.00 Diminution des coûts d'électricité suite à la fermeture du restaurant

61503.3120.05 Diminution des coûts d'électricité de la signalisation lumineuse (LED)

61503.3300.60 Concerne le renouvellement des carrefours à feux

61503.4240.00 Recettes pour des manifestations d'envergure liées à des conventions avec les services sports et culture

61510.4240.61 Diminution des recettes du stationnement public

Ville d'Yverdon-les-Bains Comptes 2025

		Comptes 2025		Budget 2025		Comptes 2024	
		Charges	Revenus	Charges	Revenus	Charges	Revenus
61511	Amendes	1397724	2336062	1505280	2723900	1417161	2247873
3010.00	Salaires du personnel administratif et exploitation	886242		962880		945724	
3050.00	Cotisations patronales AVS, AI, APG, AC,	56919		61870		60697	
3052.00	Caisse de pension	129885		157670		149503	
3053.00	Assurances accidents	3668		3990		3912	
3054.00	Cotisations patronales AF	23211		26290		25861	
3059.00	PC famille	532		580		568	
3100.00	Matériel de bureau	26599		35000		34052	
3110.00	Meubles et appareils de bureau	2452		2500		2452	
3111.00	Achats matériel, machines et outillage	13673		15000		10353	
3113.00	Matériel informatique	1572		4500		1500	
3130.00	Prestations de services et honoraires	8328		10000		4016	
3130.32	Frais de ports	128214		120000		107505	
3158.01	Maintenance de logiciels, licences	84076		85000		49846	
3420.00	Frais cptes bancaires, postaux, encaissements	32356		20000		21173	
4210.02	** Emoluments administratifs		316890		360000		292500
4270.00	Amendes		1701272		2050000		1698633
4910.00	Imputations internes pour prestations de services		317900		313900		256740
77100	Services des inhumations	843361	370989	859710	366800	752702	368654
3010.00	* Salaires du personnel administratif et exploitation	277245		291580		261029	
3010.10	**/* Salaires du personnel des auxiliaires	108707		67600		58983	
3050.00	* Cotisations patronales AVS, AI, APG, AC,	24290		21530		20075	
3052.00	* Caisse de pension	28964		48770		43686	
3053.00	Assurances accidents	1580		1280		1324	
3054.00	Cotisations patronales AF	9904		8390		8530	
3059.00	PC famille	227		190		187	
3100.00	Matériel de bureau	2293		2300		1679	
3101.00	Matériel d'exploitation, fournitures, nettoyage, désinfection	2017		2000		2130	
3111.00	Achats matériel, machines et outillage	4542		4500		3277	
3120.00	Consommation d'énergie	64018		75000		76286	
3130.01	Frais de téléphone et raccordement	257		600		602	
3130.10	Service des inhumations	46024		44000		47648	
3130.32	Frais de ports	511		500		500	
3134.00	Primes d'assurances	450		510		449	
3140.00	* Entretien des terrains, parcs et loisirs	76081		75930		25962	
3151.00	Entretien de machines, appareils et équipements	1241		1300		462	
3300.30	Amortissements ouvrages génie civil et assainissement	33980		33980		33980	
3300.40	Amortissements planifiés, terrains bâtis et aménagements PA	40400		90400		40400	
3910.00	Imputations internes prestations de service	14258		21480		17035	
3930.01	Imputations internes, entretiens, parts églises	102541		64040		104649	
3940.00	Imputations internes intérêts et charges financières théoriques	3830		3830		3830	
4612.04	** Concessions, tombes et urnes		28200		60000		51300
4612.05	Prestations pour inhumations		106791		110000		98510
4930.01	Imputations internes, entretiens, parts églises		235998		196800		218844
85001	Foires et marchés	43515	53908	44900	70000	42488	62232
3101.00	Matériel d'exploitation, fournitures, nettoyage, désinfection	1026		3500		1369	

61511.4210.02 Lié au volume d'affaires de la Commission de police

77100.3010.10 Absences nécessitant l'engagement supplémentaire de personnel auxiliaire

77100.4612.04 Renouvellements périodiques en baisse

Ville d'Yverdon-les-Bains Comptes 2025

		Comptes 2025		Budget 2025		Comptes 2024	
		Charges	Revenus	Charges	Revenus	Charges	Revenus
3120.00	Consommation d'énergie	5181		4000		3804	
3612.02	Part communale à l'équarissage	909		1000		915	
3910.00	Imputations internes prestations de service	36400		36400		36400	
4240.66	** Taxes foires et marchés		53908		70000		62232
96302	Concessions	174682	358229	192770	376300	175921	349527
3010.00	Salaires du personnel administratif et exploitation	50170		49860		49106	
3050.00	Cotisations patronales AVS, AI, APG, AC,	3224		3210		3155	
3052.00	Caisse de pension	8094		8290		8143	
3053.00	Assurances accidents	207		210		203	
3054.00	Cotisations patronales AF	1314		1370		1341	
3059.00	PC famille	30		30		29	
3111.00	Achats matériel, machines et outillage			1000		170	
3113.00	Matériel informatique			500		1500	
3120.05	Consommation d'électricité	343		1000		527	
3142.04	Entretien concessions	85671		101900		86119	
3160.01	Redevances d'utilisation	25629		25400		25629	
4240.62	Taxes diverses		132846		120000		110392
4240.63	Taxes d'amarrages		119390		150000		122496
4240.65	Redevances affichage		99694		100000		110339
4472.00	Locations pour utilisation des biens-fonds PA		6300		6300		6300

85001.4240.66 Diminution des participations des commerçants aux foires et aux marchés

Ville d'Yverdon-les-Bains Comptes 2025

		Comptes 2025		Budget 2025		Comptes 2024	
		Charges	Revenus	Charges	Revenus	Charges	Revenus
	Urbanisme - RH - culture - durabilité	19626307	3276794	19881755	3591350	18844320	4751418
	Culture	12255912	2689997	12792855	3006250	12075256	2872200
02902	La Marive	1009309	400225	1058110	527060	1002425	392367
3010.00	Salaires du personnel administratif et exploitation	377161		379780		360719	
3010.10	Salaires du personnel des auxiliaires	119702		111100		124625	
3050.00	Cotisations patronales AVS, AI, APG, AC,	31020		31550		30637	
3052.00	Caisse de pension	59455		64030		61366	
3053.00	Assurances accidents	2056		2040		2036	
3054.00	Cotisations patronales AF	12649		13410		13018	
3059.00	PC famille	290		300		286	
3090.00	Formation et perfectionnement du personnel	2000		2000			
3100.00	Matériel de bureau	1100		800		434	
3101.00	Matériel d'exploitation, fournitures, nettoyage, désinfection	8269		14200		13900	
3101.10	** Fournitures destinées à la vente	50916		102250		59520	
3102.00	Imprimés, publications	19379		21000		14792	
3111.00	Achats matériel, machines et outillage	5367		8000		26939	
3120.00	Consommation d'énergie	66329		75000		70958	
3120.01	Consommation d'eau	6481		5500		5700	
3120.03	Consommation de gaz	435		500		389	
3120.05	Consommation d'électricité	56561		65000		73632	
3130.00	Prestations de services et honoraires	9720		12000		19442	
3130.01	Frais de téléphone et raccordement	5221		6200		5283	
3130.32	Frais de ports	367		500		507	
3134.00	Primes d'assurances	22780		26450		22795	
3137.00	Impôts et taxes	4357		4800		3979	
3144.10	Entretien-rénovations des bâtiments	1635		10000			
3151.00	Entretien de machines, appareils et équipements	10393		17000		8593	
3170.00	Frais de déplacement et autres frais			500			
3300.40	** Amortissements planifiés, terrains bâtis et aménagements PA	128020		80100		78600	
3910.00	Imputations internes prestations de service	1888		3200		747	
3940.00	Imputations internes intérêts et charges financières théoriques	5760		900		3530	
4240.02	Locations de matériel		44214		46000		50306
4240.04	Facturation heures de personnel		7849		15250		9985
4240.61	Redevances d'utilisation places de parc		21095		21500		7800
4250.00	Ventes de marchandises		7332		2500		6335
4250.02	Ventes de nourriture		376		3960		267
4250.03	Ventes de restauration		632		10000		1185
4260.00	Remboursement de frais		12659		11000		14617
4472.00	** Locations pour utilisation des biens-fonds PA		242534		360000		227964
4472.03	Locations bar / cuisine		27076		24250		24858
4900.00	Imputations internes locations matériel		9990		9600		6857
4920.00	Imputations internes pour fermages, loyers, frais d'utilisation		26469		23000		42192
31100	Centre d'art contemporain	667801	48403	727260	118285	661407	49436
3010.00	Salaires du personnel administratif et exploitation	328125		327930		321962	
3010.10	Salaires du personnel des auxiliaires	28310		23300		27268	
3050.00	Cotisations patronales AVS, AI, APG, AC,	22623		22570		22206	
3052.00	Caisse de pension	53740		55640		54160	

02902.3101.10 Diminution des séminaires

02902.3300.40 Augmentation de l'amortissement pour la rénovation de l'infrastructure de la Marive

02902.4472.00 Diminution des séminaires

Ville d'Yverdon-les-Bains Comptes 2025

		Comptes 2025		Budget 2025		Comptes 2024	
		Charges	Revenus	Charges	Revenus	Charges	Revenus
3053.00	Assurances accidents	1547		1460		1540	
3054.00	Cotisations patronales AF	9225		9600		9435	
3059.00	PC famille	211		220		207	
3090.00	Formation et perfectionnement du personnel	600		3300		545	
3099.00	Autres charges de personnel			500		78	
3099.10	Santé et sécurité au travail	632		1000			
3100.00	Matériel de bureau	1931		3000		6847	
3102.00	Imprimés, publications	60719		59000		58557	
3103.00	Littérature spécialisée, magazines	901		1150			
3103.01	Achats pour collections et musées	9900		17000		29022	
3104.00	Matériel didactique, fournitures, animations	2696		3000			
3105.10	Frais de réceptions et de manifestations	13330		12000		13682	
3110.00	Meubles et appareils de bureau	1425		1500		200	
3111.00	Achats matériel, machines et outillage	59710		59000		59527	
3130.00 *	Prestations de services et honoraires	45835		98600		39420	
3130.01	Frais de téléphone et raccordement	2309		3000		2418	
3130.02	Contributions et cotisations	1645		1600			
3130.32	Frais de ports	1745		2500		2156	
3134.00	Primes d'assurances	4239		4190		3921	
3151.03	Entretien d'autres biens meubles	9903		9200		559	
3170.00	Frais de déplacement et autres frais	2774		6000		3957	
3420.00	Frais cptes bancaires, postaux, encaissements	1		1000		38	
3511.00	Attributions aux fonds	3724				3703	
4240.00	Facturation des services à des tiers		833		18790		8201
4511.00 *	Prélèvement fonds généraux capital propre		28825		77785		37235
4635.00	Participation de tiers, sponsoring contre-prestations		2345		3000		
4635.01	Participation de tiers, sans contre-prestation		12000		17210		
4635.02	Sponsoring contre-prestations, publicité						4000
4910.00	Imputations internes pour prestations de services		4400		1500		
31101	Maison d'ailleurs et Espace Jules Verne	654120		653910		872016	
3134.00	Primes d'assurances	6973		7610		5827	
3160.00	Loyers et bail à ferme des biens-fonds	19148		18300		20188	
3634.04	Fondation de la Maison d'Ailleurs	628000		628000		846000	
32100	Bibliothèque publique	2256561	1204197	2311620	1217240	2128971	1108289
3010.00	Salaires du personnel administratif et exploitation	1175040		1211170		1104739	
3010.10	Salaires du personnel des auxiliaires	98037		112280		87418	
3050.00	Cotisations patronales AVS, AI, APG, AC,	81052		85680		76304	
3052.00	Caisse de pension	189435		199060		177814	
3053.00	Assurances accidents	5686		5530		5381	
3054.00	Cotisations patronales AF	34014		36410		32569	
3059.00	PC famille	778		810		715	
3090.00	Formation et perfectionnement du personnel	170		3800		480	
3099.00	Autres charges de personnel	825		1100		828	
3100.00	Matériel de bureau	17059		17000		14432	
3102.00	Imprimés, publications	4573		4700			
3103.00	Littérature spécialisée, magazines	80923		83030		107889	
3104.00	Matériel didactique, fournitures, animations	2199		2500			
3105.10	Frais de réceptions et de manifestations	945		1000			
3110.00	Meubles et appareils de bureau	31045		32000			
3111.00	Achats matériel, machines et outillage					11468	
3130.00	Prestations de services et honoraires	34568		38935		29951	



Ville d'Yverdon-les-Bains Comptes 2025

		Comptes 2025		Budget 2025		Comptes 2024	
		Charges	Revenus	Charges	Revenus	Charges	Revenus
3130.01	Frais de téléphone et raccordement	580		990		737	
3130.32	Frais de ports	1561		1500		2148	
3134.00	Primes d'assurances	4251		5940		4263	
3170.00	Frais de déplacement et autres frais	1004		1770		3828	
3300.40	** Amortissements planifiés, terrains bâtis et aménagements PA	144000		119550		130610	
3420.00	Frais cptes bancaires, postaux, encaissements	70		60		38	
3636.00	Dons, aides et subventions aux organisations privées à but non lucratif	11850		11000		7900	
3910.00	Imputations internes prestations de service	25000		25000		25000	
3920.00	Imputations internes fermage, loyers, frais d'utilisation	237180		237190		237180	
3930.00	Imputations internes entretiens des bâtiments	68235		68235		61400	
3940.00	Imputations internes intérêts et charges financières théoriques	6480		5380		5880	
4240.00	Facturation des services à des tiers		11678		9000		10913
4511.00	Prélèvement fonds généraux capital propre		37236		37235		30000
4611.00	** Dédommagements des cantons et concordats		451789		433405		381722
4635.00	Participation de tiers, sponsoring contre-prestations						5200
4635.01	Participation de tiers, sans contre-prestation		2000		8000		
4910.03	Couvertures déficit bibliothèque		701494		729600		680454
32200	Administration théâtres et concerts	312652	199040	334875	189965	311651	194153
3010.00	Salaires du personnel administratif et exploitation	69792		69500		73191	
3010.10	Salaires du personnel des auxiliaires	20879		26100		11390	
3050.00	Cotisations patronales AVS, AI, APG, AC,	5217		6150		5311	
3052.00	Caisse de pension	10986		11550		9199	
3053.00	Assurances accidents	381		400		375	
3054.00	Cotisations patronales AF	2128		2620		2257	
3059.00	PC famille	49		70		50	
3090.00	Formation et perfectionnement du personnel			1000			
3101.00	Matériel d'exploitation, fournitures, nettoyage, désinfection	13195		19520			
3105.20	Spectacles scolaires - réceptions et hébergement					33460	
3130.04	Promotion marketing	6189		10000			
3130.23	Cachets - spectacles scolaires	172024		176465		135249	
3130.32	Frais de ports	1102		1000		1788	
3137.20	Scolaires - droits et taxes					13281	
3170.00	Frais de déplacement et autres frais	34		500			
3420.00	Frais cptes bancaires, postaux, encaissements	10674		10000		26102	
4260.00	Remboursement de frais		10802		3500		4668
4910.04	Spectacles scolaires-participation des écoles		188238		186465		189485
32201	Théâtre Benno Besson	1811731	505840	1989180	536700	1821155	539565
3010.00	** Salaires du personnel administratif et exploitation	719112		760120		671414	
3010.10	* Salaires du personnel des auxiliaires	85701		129460		121545	
3050.00	Cotisations patronales AVS, AI, APG, AC,	51319		54340		49632	
3052.00	Caisse de pension	118982		127020		116599	
3053.00	Assurances accidents	3698		3660		3654	
3054.00	Cotisations patronales AF	20953		23110		21089	
3059.00	PC famille	479		520		463	

32100.3300.40 Concerne le réaménagement et la rénovation des fenêtres de la bibliothèque publique

32100.4611.00 Facturation liée au montant effectif des salaires et charges sociales des bibliothécaires scolaires

32201.3010.00 Vacance du poste de régisseur général sur six mois

Ville d'Yverdon-les-Bains Comptes 2025

		Comptes 2025		Budget 2025		Comptes 2024	
		Charges	Revenus	Charges	Revenus	Charges	Revenus
3090.00	Formation et perfectionnement du personnel	6168		5000		5664	
3099.10	Santé et sécurité au travail	2635		4000			
3100.00	Matériel de bureau	6567		6000		12780	
3101.00	Matériel d'exploitation, fournitures, nettoyage, désinfection	4169		5500		2509	
3101.01	Matériel de création	5483		8000		11095	
3102.00	Imprimés, publications	66053		64500		63990	
3102.01	Imprimés, publications - création	19502		19000		22514	
3104.00	Matériel didactique, fournitures, animations	3207		2500			
3105.00	Denrées alimentaires	6079		7000		6089	
3105.01	Créations - réceptions et hébergement	12778		13000		12829	
3105.10	Frais de réceptions et de manifestations	47671		60000		54177	
3110.00	Meubles et appareils de bureau					43603	
3111.00	Achats matériel, machines et outillage	53437		52000		20038	
3130.00	Prestations de services et honoraires	53034		49400		83036	
3130.01	Frais de téléphone et raccordement	774		1500		923	
3130.05	Créations - cachets	100500		100000		100496	
3130.06	Créations - droits et cotisations	7881		10000		7840	
3130.32	Frais de ports	6880		7000		3571	
3132.00	Honoraires conseillers externes, experts	309536		322000		308120	
3134.00	Primes d'assurances	1388		990		1390	
3137.00	Impôts et taxes	38793		55000		60202	
3150.00	Entretien de meubles et appareils de bureau	510		1000			
3170.00	Frais de déplacement et autres frais	9441		7000		4055	
3300.40	Amortissements planifiés, terrains bâtis et aménagements PA			85000			
3300.60 **	Amortissements planifiés, biens meubles PA	12630					
3320.00 **	Amortissements planifiés des immobilisations incorporelles PA	31080				5530	
3900.00	Imputations internes approvisionnement en matériel et en marchandises	1140					
3920.00	Imputations internes fermage, loyers, frais d'utilisation	2880		5000		6186	
3940.00	Imputations internes intérêts et charges financières théoriques	1270		560		120	
4240.02	Locations de matériel		4480		2700		1494
4240.04	Facturation heures de personnel		4849		10000		12165
4240.06	Entrées et abonnements		302127		300000		324545
4240.07	Créations - recettes		47710		50000		38033
4250.01	Ventes recettes bar		931		2500		2071
4472.04	Locations de salles		9250		16000		9100
4611.01	Créations - participation du canton		98434		100000		107922
4635.00	Participation de tiers, sponsoring contre-prestations		21336		25000		22981
4635.01	Participation de tiers, sans contre-prestation				5500		
4910.00	Imputations internes pour prestations de services		12615		5000		3773
4920.00	Imputations internes pour fermages, loyers, frais d'utilisation		4107		20000		17482
32202	Echandole	970228	280826	982070	258000	905185	247029
3010.00	Salaires du personnel administratif et exploitation	388962		395800		362628	
3010.10	Salaires du personnel des auxiliaires	88386		89540		78351	
3050.00	Cotisations patronales AVS, AI, APG, AC,	30213		31190		28178	
3052.00	Caisse de pension	61159		66290		57713	
3053.00	Assurances accidents	2084		2020		1913	

32201.3300.60 Concerne la nouvelle sonorisation du TBB

32201.3320.00 Concerne le crédit d'étude pour la rénovation du TBB

Ville d'Yverdon-les-Bains Comptes 2025

	Comptes 2025		Budget 2025		Comptes 2024		
	Charges	Revenus	Charges	Revenus	Charges	Revenus	
3054.00	Cotisations patronales AF	12320		13260		11974	
3059.00	PC famille	282		300		263	
3090.00	Formation et perfectionnement du personnel			1500			
3099.10	Santé et sécurité au travail			1000			
3100.00	Matériel de bureau	7571		7500		6030	
3101.00	Matériel d'exploitation, fournitures, nettoyage, désinfection	1810		1500		1062	
3102.00	Imprimés, publications	74566		74000		77688	
3104.00	Matériel didactique, fournitures, animations	2660		3000			
3105.00	Denrées alimentaires	12655		15000		12418	
3105.10	Frais de réceptions et de manifestations	25573		25000		23738	
3110.00	Meubles et appareils de bureau	1200		1000		889	
3111.00	Achats matériel, machines et outillage	13488		13000		12942	
3120.00	Consommation d'énergie	7261		7500		8699	
3130.00	Prestations de services et honoraires	17921		18000		13544	
3130.01	Frais de téléphone et raccordement	1258		1500		1275	
3130.05	Créations - cachets	63000		68000		57000	
3130.32	Frais de ports	2056		2200		1733	
3132.00	Honoraires conseillers externes, experts	124927		120000		119985	
3134.00	Primes d'assurances	317		470		318	
3137.00	Impôts et taxes	22598		19000		15412	
3151.00	Entretien de machines, appareils et équipements					7935	
3170.00	Frais de déplacement et autres frais	4912		4500		3497	
3900.00	Imputations internes approvisionnement en matériel et en marchandises	470					
3920.00	Imputations internes fermage, loyers, frais d'utilisation	2580					
4240.02	Locations de matériel		1049		500	514	
4240.04	Facturation heures de personnel		5764		3000	5171	
4240.06 **	Entrées et abonnements		139046		117000	117120	
4250.00	Ventes de marchandises				500	21	
4250.01	Ventes recettes bar		23572		30000	24877	
4472.04	Locations de salles		4120		6000	5540	
4611.01	Créations - participation du canton		63000		68000	57249	
4635.00	Participation de tiers, sponsoring contre-prestations		11306		15000	3452	
4635.01	Participation de tiers, sans contre-prestation		5940		1000		
4635.02	Sponsoring contre-prestations, publicité					11313	
4910.00	Imputations internes pour prestations de services		1300		3000	4603	
4920.00	Imputations internes pour fermages, loyers, frais d'utilisation		25730		14000	17170	
32900	Direction du Service de la culture	3902963	51465	4003550	59000	3833802	144005
3000.10 *	Jetons de présence	1600		3200		3800	
3010.00	Salaires du personnel administratif et exploitation	590250		619310		550652	
3010.10	Salaires du personnel des auxiliaires	80457		120660		116348	
3050.00	Cotisations patronales AVS, AI, APG, AC,	42106		47410		41871	
3052.00	Caisse de pension	107799		104990		104082	
3053.00	Assurances accidents	2685		3060		2601	
3054.00	Cotisations patronales AF	18052		20140		18073	
3059.00	PC famille	414		460		397	
3090.00	Formation et perfectionnement du personnel	3706		3000		1313	
3099.00	Autres charges de personnel	961		2000		1136	
3100.00	Matériel de bureau	3094		2500		16254	
3102.00	Imprimés, publications	108350		115500		110576	
3105.10	Frais de réceptions et de manifestations	4740		3500		4588	

32202.4240.06 Recettes exceptionnelles : "Stephan Eicher"

Ville d'Yverdon-les-Bains Comptes 2025

		Comptes 2025		Budget 2025		Comptes 2024	
		Charges	Revenus	Charges	Revenus	Charges	Revenus
3110.00	Meubles et appareils de bureau	12860		13000		25562	
3130.00	Prestations de services et honoraires	49748		46500		50072	
3130.01	Frais de téléphone et raccordement	1615		1500		2042	
3130.32	Frais de ports	2330		2000		2730	
3134.00	Primes d'assurances	17		30		18	
3160.00	Loyers et bail à ferme des biens-fonds	82148		90000		44808	
3170.00	Frais de déplacement et autres frais	2658		3500		2693	
3634.01	Aides ponctuelles aux musées	16689		14000		5000	
3634.02	Musée d'Yverdon	631370		629000		580306	
3634.03	Musée suisse de la mode	134685		134500		134500	
3634.12	Aide aux écoles de musique	521102		540700		522859	
3636.00	** Dons, aides et subventions aux organisations privées à but non lucratif	670550		662160		606251	
3636.01	Amalgame	266623		265980		262820	
3636.02	Subventions culturelles	73000		74000		103300	
3636.03	Orchestre d'Yverdon	6000		6000		6000	
3636.04	Subsides à la fanfare	49974		45950		49678	
3636.05	Aide au cinéma	67750		70000		73000	
3636.06	Subvention Jeux du Castrum	263000		263000		281095	
3636.07	Subvention Numerik Games	50000		60000		80000	
3900.00	Imputations internes approvisionnement en matériel et en marchandises	595		2000			
3910.00	Imputations internes prestations de service	12170		8000		7821	
3920.00	Imputations internes fermage, loyers, frais d'utilisation	23866		26000		21558	
4511.00	Prélèvement fonds généraux capital propre						75000
4635.00	Participation de tiers, sponsoring contre-prestations		51215		59000		34645
4635.01	Participation de tiers, sans contre-prestation		250				
4635.02	Sponsoring contre-prestations, publicité						34360
76100	Durabilité	670548		732280	100000		
3000.10	Jetons de présence	750		1600			
3010.00	* Salaires du personnel administratif et exploitation	313392		306580			
3010.10	Salaires du personnel des auxiliaires	58535		90000			
3050.00	Cotisations patronales AVS, AI, APG, AC,	23871		24980			
3052.00	Caisse de pension	65279		47640			
3053.00	Assurances accidents	1541		1610			
3054.00	Cotisations patronales AF	10962		10620			
3059.00	PC famille	251		250			
3090.00	Formation et perfectionnement du personnel	3020		4000			
3099.00	Autres charges de personnel	105		1000			
3100.00	Matériel de bureau	975		3000			
3102.10	Actions de communication	5074		18000			
3105.10	Frais de réceptions et de manifestations	3024		2000			
3110.00	Meubles et appareils de bureau	1650		1500			
3130.00	Prestations de services et honoraires	6000		5000			
3130.01	Frais de téléphone et raccordement			1000			
3130.32	Frais de ports	497		1500			
3132.00	** Honoraires conseillers externes, experts	18703		40000			
3160.00	Loyers et bail à ferme des biens-fonds	41072		45000			
3170.00	Frais de déplacement et autres frais	573		1500			
3634.06	Subventions pour le développement durable	21203		34000			
3634.08	Aide au développement	91500		91500			
3910.00	Imputations internes prestations de service	360					

32900.3636.00 Soutien exceptionnel Forget Yesterday Festival, partagé avec le Service des Sports

76100.3132.00 Projets décalés en lien avec deux congés maternité dans l'équipe

Ville d'Yverdon-les-Bains Comptes 2025

	Comptes 2025		Budget 2025		Comptes 2024	
	Charges	Revenus	Charges	Revenus	Charges	Revenus
3920.00	Imputations internes fermage, loyers, frais d'utilisation	2210				
4511.00	Prélèvement fonds généraux capital propre			100000		
78100	Durabilité				538646	197355
3000.10	Jetons de présence				800	
3010.00	Salaires du personnel administratif et exploitation				188733	
3010.10	Salaires du personnel des auxiliaires				131156	
3050.00	Cotisations patronales AVS, AI, APG, AC, frais administratifs				20410	
3052.00	Caisse de pension				46727	
3053.00	Assurances accidents				1321	
3054.00	Cotisations patronales AF				8672	
3059.00	PC famille				191	
3090.00	Formation et perfectionnement du personnel				90	
3099.00	Autres charges de personnel				737	
3100.00	Matériel de bureau				29064	
3102.10	Actions de communication				14714	
3105.10	Frais de réceptions et de manifestations				2228	
3111.00	Achats matériel, machines et outillage				953	
3130.00	Prestations de services et honoraires				3861	
3132.00	Honoraires conseillers externes, experts				48205	
3160.00	Loyers et bail à ferme des biens-fonds				22403	
3634.06	Subventions pour le développement durable				18383	
4511.00	Prélèvement fonds généraux capital propre					197355
	Resources humaines	3748342	120039	3212335	120600	3438136
02220	Ressources humaines	2000557	120039	1574170	120600	2423644
3010.00 *	Salaires du personnel administratif et exploitation	1268652		1288310		1560419
3010.10	Salaires du personnel des auxiliaires	57305		63000		84300
3010.90	Salaires en abaissement			-500000		
3050.00	Cotisations patronales AVS, AI, APG, AC,	84662		86320		105047
3052.00	Caisse de pension	203823		219300		255857
3053.00	Assurances accidents	5413		5580		6828
3054.00	Cotisations patronales AF	35143		36690		45193
3059.00	PC famille	805		840		993
3090.00	Formation et perfectionnement du personnel	121800		130000		124779
3091.00	Recrutement du personnel	56254		57000		38656
3099.00	Autres charges de personnel	50998		58000		55344
3099.10	Santé et sécurité au travail	10736		10000		10087
3100.00	Matériel de bureau	5911		6000		10746
3102.00	Imprimés, publications	956		1000		820
3110.00	Meubles et appareils de bureau	17382		11000		12240
3130.01	Frais de téléphone et raccordement	3568		4000		3455
3130.32	Frais de ports	15846		10000		16038
3132.00 *	Honoraires conseillers externes, experts	53756		75000		85128
3134.00	Primes d'assurances	62		130		63
3170.00	Frais de déplacement et autres frais	7284		12000		7401
3920.00	Imputations internes fermage, loyers, frais d'utilisation	200				250
4260.00	Remboursement de frais		2539		3100	2967
4910.00	Imputations internes pour prestations de services		117500		117500	112500
02221	Office du personnel - assurances	1184260		1076215		1014492
3010.20	Primes de fidélités	163325		155400		82658
3010.30 **	Indemnités de départ	222004		106700		114914
3043.00	Allocation compensatoire	429072		420000		459428

02221.3010.30 En lien avec les nouveaux statuts du personnel (art. 79)

Ville d'Yverdon-les-Bains Comptes 2025

		Comptes 2025		Budget 2025		Comptes 2024	
		Charges	Revenus	Charges	Revenus	Charges	Revenus
3049.60	Indemnités de décès					17294	
3050.00	Cotisations patronales AVS, AI, APG, AC,	54692		43830		44351	
3053.00	Assurances accidents	2755		2830		2890	
3054.00	Cotisations patronales AF	22595		18630		19144	
3059.00	PC famille	539		410		444	
3060.00	Pensions aux retraités et veuves	5520		5500		5520	
3060.10	Indexation des pensions	18581		27000		26614	
3090.00	Formation et perfectionnement du personnel	24811		38400		27215	
3099.20	Allocations de mariage					1000	
3134.00	Primes d'assurances	240366		257515		213020	
4511.00	Prélèvement fonds généraux capital propre						1300000
02222	Bureau des salaires	563525		561950			
3010.00	Salaires du personnel administratif et exploitation	418114		401580			
3010.10	Salaires du personnel des auxiliaires	29407		35000			
3050.00	Cotisations patronales AVS, AI, APG, AC,	28757		28060			
3052.00	Caisse de pension	68399		68280			
3053.00	Assurances accidents	1853		1820			
3054.00	Cotisations patronales AF	11727		11930			
3059.00	PC famille	268		280			
3132.00	Honoraires conseillers externes, experts	5000		15000			
	Urbanisme	3622053	466758	3876565	464500	3330928	463750
79000	Urbanisme administration	502994	3385	570820	500	511987	
3010.00	Salaires du personnel administratif et exploitation	349269		353930		324283	
3010.10	Salaires du personnel des auxiliaires	5831		5690		9661	
3050.00	Cotisations patronales AVS, AI, APG, AC,	22397		23110		20941	
3052.00	Caisse de pension	59502		61280		55758	
3053.00	Assurances accidents	1204		1700		1472	
3054.00	Cotisations patronales AF	9301		9830		9074	
3059.00	PC famille	213		230		199	
3090.00	Formation et perfectionnement du personnel	7442		15250		8317	
3099.00	Autres charges de personnel	590		1400		876	
3100.00	Matériel de bureau	3315		4000		3648	
3102.00	Imprimés, publications	1124		1500		1235	
3102.10	Actions de communication	17756		18000		10045	
3110.00	Meubles et appareils de bureau	1351		1900		1898	
3130.01	Frais de téléphone et raccordement	4993		4000		5165	
3130.02	Contributions et cotisations	4156		3500		4851	
3130.32 **	Frais de ports	1091		10000		6781	
3132.00	Honoraires conseillers externes, experts	11977		50000		45910	
3170.00	Frais de déplacement et autres frais	1481		5500		1874	
4260.00	Remboursement de frais		3385		500		
79001	Service d'urbanisme	2156054		2367555	40000	1943978	35115
3000.10	Jetons de présence	1057		2000		1650	
3010.00	Salaires du personnel administratif et exploitation	792128		823090		716333	
3010.10	Salaires du personnel des auxiliaires	45505		55195		25302	
3050.00	Cotisations patronales AVS, AI, APG, AC,	53825		56440		47630	
3052.00	Caisse de pension	136631		144360		118824	
3053.00	Assurances accidents	3087		4140		3500	
3054.00	Cotisations patronales AF	21968		23990		20254	
3059.00	PC famille	503		550		445	

79000.3130.32 Transféré sur la fonction 79002

Ville d'Yverdon-les-Bains Comptes 2025

		Comptes 2025		Budget 2025		Comptes 2024	
		Charges	Revenus	Charges	Revenus	Charges	Revenus
3132.00	* Honoraires conseillers externes, experts	149932		180100		173871	
3140.00	Entretien des terrains, parcs et loisirs	39521		40000		40208	
3300.30	Amortissements ouvrages génie civil et assainissement	159805		168380		174150	
3300.40	** Amortissements planifiés, terrains bâtis et aménagements PA	344140		445540		245990	
3320.00	Amortissements planifiés des immobilisations incorporelles PA	355122		376390		327380	
3920.00	Imputations internes fermage, loyers, frais d'utilisation	620					
3940.00	Imputations internes intérêts et charges financières théoriques	52210		47380		48440	
4210.02	Emoluments administratifs				40000		
4511.00	Prélèvement fonds généraux capital propre						35115
79002	Police des constructions	963006	463373	938190	424000	874963	428636
3000.10	* Jetons de présence	15097		35000		18262	
3010.00	Salaires du personnel administratif et exploitation	600577		610190		558213	
3010.10	Salaires du personnel des auxiliaires					26175	
3050.00	Cotisations patronales AVS, AI, APG, AC,	38873		38900		37559	
3052.00	Caisse de pension	97391		97340		99196	
3053.00	Assurances accidents	2230		2860		2753	
3054.00	Cotisations patronales AF	16120		16530		15959	
3059.00	PC famille	369		370		350	
3102.00	Imprimés, publications	27175		30000		35598	
3130.32	Frais de ports	6292					
3132.00	Honoraires conseillers externes, experts	54453		82000		75646	
3132.01	RIBT - Honoraires et frais d'expertises	4428		5000		5252	
3510.00	Attribution aux financements spéciaux			20000			
3511.00	Attributions aux fonds	100000					
4200.00	** Indemnités places de parcs		100000		20000		
4210.02	** Emoluments administratifs		291324		350000		370525
4260.00	Remboursement de frais		38389				2975
4612.06	RIBT - Prestations aux communes		33660		54000		55136

79001.3300.40 Budget en vue de l'amortissement pour la requalification des places de jeux communales et la réalisation des espaces publics 5 minutes

79002.4200.00 Plusieurs dossiers impliquant la construction de logements au centre-ville

79002.4210.02 Compensé par le cpte 4260.00

Ville d'Yverdon-les-Bains Comptes 2025

		Comptes 2025		Budget 2025		Comptes 2024	
		Charges	Revenus	Charges	Revenus	Charges	Revenus
	Energie	79185558	92183968	79141350	88678645	85789961	96551794
	Eclairage public et fibre optique	2207878	1787028	2193530	1774070	2175956	1884192
61505	Eclairage public	895855	895855	893470	893470	915606	915606
3010.00	Salaires du personnel administratif et exploitation	120945		121820		119796	
3010.10	Salaires du personnel des auxiliaires			5000			
3049.00	Piquets et permanences					1504	
3050.00	Cotisations patronales AVS, AI, APG, AC,	7830		8160		7782	
3052.00	Caisse de pension	19554		20030		19657	
3053.00	Assurances accidents	246		300		270	
3054.00	Cotisations patronales AF	3193		3470		3307	
3059.00	PC famille	73		90		73	
3111.00	** Achats matériel, machines et outillage	92560		70000		97193	
3120.05	** Consommation d'électricité	155006		216970		233582	
3130.00	Prestations de services et honoraires	79954		90660		92232	
3143.00	Entretien d'autres travaux de génie civil	29975		17600		18792	
3300.30	** Amortissements ouvrages génie civil et assainissement	210215		159820		191150	
3511.00	Attributions aux fonds	98586					
3910.80	Répartition des charges indirectes SEY	61758		166000		116000	
3940.00	Imputations internes intérêts et charges financières théoriques	15960		13550		14270	
4260.03	Remboursement de dommages		64348		18750		
4290.00	Taxe éclairage public		831507		841000		842320
4511.00	Prélèvement fonds généraux capital propre				33720		73286
64000	Réseau fibre-optique	1312023	891172	1300060	880600	1260350	968586
3010.00	Salaires du personnel administratif et exploitation	70318		71380		70186	
3050.00	Cotisations patronales AVS, AI, APG, AC,	4518		4590		4490	
3052.00	Caisse de pension	11203		11770		11512	
3053.00	Assurances accidents	142		160		156	
3054.00	Cotisations patronales AF	1842		1950		1908	
3059.00	PC famille	42		50		42	
3090.00	Formation et perfectionnement du personnel	345		5000		1490	
3111.00	Achats matériel, machines et outillage	10641		20000		23582	
3130.00	Prestations de services et honoraires	273514		332000		308374	
3143.00	Entretien d'autres travaux de génie civil			3000			
3300.30	Amortissements ouvrages génie civil et assainissement	680110		665090		667600	
3910.80	Répartition des charges indirectes SEY	172047		99800		85400	
3940.00	Imputations internes intérêts et charges financières théoriques	87300		85270		85610	
4240.87	Location du réseau		821172		810600		900586
4910.00	Imputations internes pour prestations de services		70000		70000		68000
	Approvisionnement en eau	9710089	9811949	10626605	10699605	10620826	10691064
71000	Achats et ventes eau	4306276	8246714	4935200	9144190	5502013	9025885
3101.81	** Achats d'eau	3686926		4400000		4152658	
3120.05	Consommation d'électricité	278213		350000		316831	
3510.00	Attribution aux financements spéciaux	296023				881924	
3910.80	Répartition des charges indirectes SEY	45115		185200		150600	
4240.01	Frais de comptage et abonnement		729718		735000		730932
4240.83	Taxes uniques de raccordements		335227		400000		941308

61505.3111.00 En lien avec le cpte 4260.03

61505.3120.05 En lien avec l'extinction de l'éclairage de nuit et le changement des lampes

61505.3300.30 Nouvel amortissement pour le changement des lampes

71000.3101.81 Baisse du prix unitaire (CHF 2.20 vs CHF 2.- /m3) et introduction de la redevance DDP Cosseaux-Mouline

Ville d'Yverdon-les-Bains Comptes 2025

		Comptes 2025		Budget 2025		Comptes 2024	
		Charges	Revenus	Charges	Revenus	Charges	Revenus
4250.80	Ventes d'eau		7075310		7670000		7235440
4250.81	Ventes eau redondance		106459		68000		118206
4511.00	Prélèvement fonds généraux capital propre				271190		
71001	Entretien du réseau eau	2678660	493116	2895200	581615	2493695	478318
3010.00	Salaires du personnel administratif et exploitation	583227		637310		483971	
3049.00	Piquets et permanences	9425		14740		13323	
3050.00	Cotisations patronales AVS, AI, APG, AC,	38015		41900		31942	
3052.00	Caisse de pension	96139		106850		82112	
3053.00	Assurances accidents	1190		1460		1108	
3054.00	Cotisations patronales AF	15550		17820		13605	
3059.00	PC famille	357		400		300	
3090.00	Formation et perfectionnement du personnel	11289		15000		12962	
3111.00	** Achats matériel, machines et outillage	148692		244700		208886	
3130.00	Prestations de services et honoraires	153485		141000		148926	
3134.00	Primes d'assurances					2297	
3143.00	** Entretien d'autres travaux de génie civil	455493		394100		458106	
3910.80	Répartition des charges indirectes SEY	1165798		1279920		1036157	
4240.86	Droit de timbre facturé à Sagenord		375000		375000		375000
4310.00	Prestations propres sur immobilisations corporelles portées à l'actif				98115		
4910.00	Imputations internes pour prestations de services		118116		108500		103318
71002	Exploitation eau	1993336	712493	2148165	673800	1925267	813784
3010.00	Salaires du personnel administratif et exploitation	331349		440190		429313	
3010.10	Salaires du personnel des auxiliaires	1148		10000			
3049.00	Piquets et permanences	3940		12965		7250	
3050.00	Cotisations patronales AVS, AI, APG, AC,	21612		29770		28024	
3052.00	Caisse de pension	55779		73730		72102	
3053.00	Assurances accidents	681		1050		972	
3054.00	Cotisations patronales AF	8813		12660		11926	
3059.00	PC famille	202		290		262	
3111.00	Achats matériel, machines et outillage	100599		129000		77678	
3130.00	Prestations de services et honoraires	272416		179330		141088	
3130.02	Contributions et cotisations	5485		14000		14025	
3143.00	Entretien d'autres travaux de génie civil	8923		6000		780	
3300.30	Amortissements ouvrages génie civil et assainissement	519665		553890		381416	
3510.00	Attribution aux financements spéciaux					121461	
3910.80	Répartition des charges indirectes SEY	606914		628200		580500	
3940.00	Imputations internes intérêts et charges financières théoriques	55810		57090		58470	
4240.80	Frais d'exploit. fact. à SAGENORD		612662		603000		752897
4310.00	Prestations propres sur immobilisations corporelles portées à l'actif		13869		40000		4797
4510.00	** Prélèvement sur les fonds spéciaux		85963				
4910.00	Imputations internes pour prestations de services				30800		56090
71003	Installations intérieures eau	474051		421040		397012	
3010.00	Salaires du personnel administratif et exploitation	182725		182440		179577	
3050.00	Cotisations patronales AVS, AI, APG, AC,	11739		11730		11538	
3052.00	Caisse de pension	29931		30560		29977	
3053.00	Assurances accidents	369		410		401	

71001.3111.00 Matériel pris en charge par des investissements

71001.3143.00 Augmentation des travaux en lien avec des fuites

71002.4510.00 Prélèvement pour solder l'investissement de La Brinaz compensé par le cpte 3130.00

Ville d'Yverdon-les-Bains Comptes 2025

		Comptes 2025		Budget 2025		Comptes 2024	
		Charges	Revenus	Charges	Revenus	Charges	Revenus
3054.00	Cotisations patronales AF	4787		4990		4902	
3059.00	PC famille	109		110		108	
3110.00	Meubles et appareils de bureau	0					
3111.00	Achats matériel, machines et outillage	1358		4500		1810	
3130.00	Prestations de services et honoraires	15130		14000			
3910.80	Répartition des charges indirectes SEY	227902		172300		168700	
71014	Activités accessoires eau	257766	359626	227000	300000	302838	373077
3101.10 **	Fournitures destinées à la vente	159650		122000		163431	
3910.00	Imputations internes prestations de service	98116		105000		139407	
4240.00	Facturation des services à des tiers		359626		300000		373077
	Electricité	31918195	37015115	28492650	30386380	34781020	38930202
87100	Achats et ventes électricité	12166255	13279783	11415840	12153160	17663971	19811814
3101.84 **	Achats d'électricité	11190955		10996310		17138546	
3130.04 **	Promotion marketing	92578		100000		78025	
3910.80	Répartition des charges indirectes SEY	882722		319530		447400	
4250.83 **	Ventes d'électricité		13279783		12153160		19811814
87101	Entretien du réseau électricité	12619603	21279998	9538520	15166220	10389394	16618186
3010.00	Salaires du personnel administratif et exploitation	978579		1080350		885042	
3010.10	Salaires du personnel des auxiliaires	42558		150000		30245	
3049.00	Piquets et permanences	12923		13140		29244	
3050.00	Cotisations patronales AVS, AI, APG, AC,	64733		78570		59777	
3052.00	Caisse de pension	155503		181200		156412	
3053.00	Assurances accidents	2228		2730		2305	
3054.00	Cotisations patronales AF	26784		33390		25662	
3059.00	PC famille	613		740		564	
3090.00	Formation et perfectionnement du personnel	40950		42000		19611	
3101.87	Acheminement HT/THT - pertes	3484543		3769110		5596925	
3101.88	Frais d'acheminement de tiers	372361		361600		434730	
3101.89 **	SwissGrid Service Système	469588					
3111.00	Achats matériel, machines et outillage	236468		180000		181397	
3130.00	Prestations de services et honoraires	166307		204000		92445	
3134.00	Primes d'assurances	5497		6090		9998	
3143.00	Entretien d'autres travaux de génie civil	59658		57000		59234	
3144.00	Entretien des bâtiments, immeubles	34335		50000		5903	
3320.00	Amortissements planifiés des immobilisations incorporelles PA	16920					
3601.80 **	Taxe EL - Réserve hivernale	277246					
3601.81 **	Taxe cantonale EL énergie	713801					
3601.82 **	Taxe EL promotion et renouvellement	2931725					
3601.83 **	Emolument cantonal CCSSEL	23963					
3910.80	Répartition des charges indirectes SEY	2501942		3328600		2799900	
3940.00	Imputations internes intérêts et charges financières théoriques	380					
4240.00	Facturation des services à des tiers		106912		70000		130613
4240.01	Frais de comptage et abonnement		1451603		1477065		1443239
4240.82	Refact.frais d'acheminement de tiers		371767		361600		435229
4240.83	Taxes uniques de raccordements		259948		350000		466100
4240.85 **	Droit de timbre		13538164		12537555		12629038
4240.91	Taxe hivernale de la Confédération		273650				
4240.93	SwissGrid Service Système		1558178				
4250.83	Ventes d'électricité		226				

71014.3101.10 Compensé par le cpte 4240.00

87100.3101.84 Achat d'électricité 90 GWh (budget : 87 GWh)

87100.3130.04 Adaptation des clés de répartition conformément aux nouvelles dispositions réglementaires (Mantelerlass)

87100.4250.83 Comprend les remboursements Eco-Challenge

87101.3101.89 Compensé par le cpte 4240.93 pour répondre aux normes MCH2

87101.3601.80 Compensé par le cpte 4240.91 pour répondre aux normes MCH2

87101.3601.81 Compensé par le cpte 4290.02 pour répondre aux normes MCH2

87101.3601.82 Compensé par le cpte 4290.03 pour répondre aux normes MCH2

87101.3601.83 Compensé par le cpte 4290.04 pour répondre aux normes MCH2

87101.4240.85 Ventes de 90 GWh (budget : 87 GWh)

Ville d'Yverdon-les-Bains Comptes 2025

		Comptes 2025		Budget 2025		Comptes 2024	
		Charges	Revenus	Charges	Revenus	Charges	Revenus
4290.02	Taxe cantonale EL énergie		713801				
4290.03	Taxe EL promotion et renouvellement		2931725				
4290.04	Emolument cantonal CCSSEL		23963				
4310.00	Prestations propres sur immobilisations corporelles portées à l'actif				250000		
4699.02	Taxe hivernale de la Confédération						1447855
4910.00	Imputations internes pour prestations de services		50061		120000		66113
87102	Exploitation électricité	4594955	15703	4494520	50000	4611372	105944
3010.00	Salaires du personnel administratif et exploitation	799209		762540		742722	
3049.00	Piquets et permanences	1459		12740		3426	
3050.00	Cotisations patronales AVS, AI, APG, AC,	51335		49820		47697	
3052.00	Caisse de pension	133489		129490		126156	
3053.00	Assurances accidents	1613		1730		1624	
3054.00	Cotisations patronales AF	21019		21170		20283	
3059.00	PC famille	480		470		446	
3111.00	Achats matériel, machines et outillage	16357		15000		9322	
3130.00	Prestations de services et honoraires	18421		50000		39475	
3130.02	Contributions et cotisations	91278		85000		73309	
3151.81	Entretien et achat des compteurs	902		4000		12721	
3300.30	Amortissements ouvrages génie civil et assainissement	2125531		2024270		1949263	
3320.00	Amortissements planifiés des immobilisations incorporelles PA	49890		52910		37910	
3511.00	Attributions aux fonds					228829	
3910.80	Répartition des charges indirectes SEY	1060521		1067700		1105700	
3940.00	Imputations internes intérêts et charges financières théoriques	223450		217680		212490	
4310.00	Prestations propres sur immobilisations corporelles portées à l'actif		15703		50000		105944
87103	Activités accessoires électricité	511868	894794	720000	800000	429736	816921
3101.10	Fournitures destinées à la vente	461807		600000		363623	
3910.00	Imputations internes prestations de service	50061		120000		66113	
4240.00	Facturation des services à des tiers		894794		800000		816921
87104	Efficacité énergétique	1660281	1224138	1958000	1958000	1420684	1420684
3132.80	Actions pour énergies renouvelables					1073669	
3132.81	Actions pour développement durable	371373		604000		316917	
3634.06	Subventions pour le développement durable			40000		30098	
3637.80	Actions pr efficacité énergétique	850860		1314000			
3910.80	Répartition des charges indirectes SEY	438048					
4240.84	Taxe environnementale		712685		708000		721797
4511.00	Prélèvement fonds généraux capital propre		510453		1250000		698887
4611.00	Dédommagements des cantons et concordats		1000				
87105	Bornes électriques	145823	162039	143550	141000	149993	79683
3120.05	Consommation d'électricité	71548		74600		101959	
3130.00	Prestations de services et honoraires	42485		34500		9364	
3300.30	Amortissements ouvrages génie civil et assainissement	30420		32970		37000	
3940.00	Imputations internes intérêts et charges financières théoriques	1370		1480		1670	
4240.00 **	Facturation des services à des tiers		162039		141000		79683
87106	Energie solaire participative		125743	86000	70000		13744
3101.85	Achats d'autres énergies			30000			

87105.4240.00 Augmentation du parc des bornes de recharge et mise en service de nouvelles bornes rapides

Ville d'Yverdon-les-Bains Comptes 2025

		Comptes 2025		Budget 2025		Comptes 2024	
		Charges	Revenus	Charges	Revenus	Charges	Revenus
3101.86	Achat énergie STRID			50000			
3120.05	Consommation d'électricité			1000			
3151.00	Entretien de machines, appareils et équipements			2500			
3151.01	Entretien des installations STRID			2500			
4250.84	** Ventes d'énergie solaire		125743		70000		13744
87107	Production solaire	219409	32916	136220	48000	115870	63225
3010.00	Salaires du personnel administratif et exploitation	24627		32010		31290	
3050.00	Cotisations patronales AVS, AI, APG, AC,	1549		2060		2008	
3052.00	Caisse de pension	4007		5390		5242	
3053.00	Assurances accidents	49		80		70	
3054.00	Cotisations patronales AF	631		880		853	
3059.00	PC famille	15		20		18	
3111.00	Achats matériel, machines et outillage	19734		54000		3006	
3120.05	Consommation d'électricité	1098		3500		1263	
3130.00	Prestations de services et honoraires	9328		28000		15340	
3130.02	Contributions et cotisations	2000		3000		2000	
3300.30	Amortissements ouvrages génie civil et assainissement	6680		6680		6680	
3910.80	Répartition des charges indirectes SEY	149092				47500	
3940.00	Imputations internes intérêts et charges financières théoriques	600		600		600	
4250.83	Ventes d'électricité		32916		48000		63225
	Gaz	24549853	32770334	26254775	34491160	28519297	35783736
87200	Achats et ventes gaz	17693398	24199259	18519105	25984505	22066987	28828956
3101.82	Taxe CO2	5670791		5555190		5697225	
3101.83	** Achats de gaz naturel	11383354		12131315		16055631	
3130.04	Promotion marketing	19539		20000		18331	
3910.80	Répartition des charges indirectes SEY	619714		812600		295800	
4250.82	** Ventes de gaz		18507786		18929315		23189153
4511.00	Prélèvement fonds généraux capital propre				1500000		
4699.01	Taxe CO2		5691473		5555190		5639803
87201	Entretien du réseau gaz	3834525	7954908	4693550	7823765	3744434	6378107
3010.00	Salaires du personnel administratif et exploitation	624082		702800		483975	
3010.10	Salaires du personnel des auxiliaires			40000			
3049.00	Piquets et permanences	9425		14740		13323	
3050.00	Cotisations patronales AVS, AI, APG, AC,	40637		48680		31939	
3052.00	Caisse de pension	102563		117620		82114	
3053.00	Assurances accidents	1274		1700		1108	
3054.00	Cotisations patronales AF	16618		20710		13606	
3059.00	PC famille	381		470		299	
3090.00	Formation et perfectionnement du personnel	14929		15000		13256	
3099.00	Autres charges de personnel			5000			
3101.88	Frais d'acheminement de tiers	1298336		1641930		1342262	
3111.00	** Achats matériel, machines et outillage	130988		201000		99571	
3130.00	Prestations de services et honoraires	81813		135500		76805	
3134.00	Primes d'assurances	2530		4500		2530	
3143.00	Entretien d'autres travaux de génie civil	143437		223800		247721	
3910.80	Répartition des charges indirectes SEY	1367512		1520100		1335925	
4120.01	** Concession d'utilisation réseaux eau-gaz-électricité		90957		120000		117881
4240.01	Frais de comptage et abonnement		682069		700000		708596
4240.83	Taxes uniques de raccordements		15952		50000		15952

87106.4250.84 Amélioration de la production

87200.3101.83 Achat de gaz 265.2 GWh (budget : 255 GWh). Profit d'un taux de change de l'euro favorable

87200.4250.82 Vente de gaz 265.2 GWh (budget : 255 GHWh)

87201.3111.00 Priorisation des projets d'investissements

87201.4120.01 Diminution de la facturation à Sainte-Croix

Ville d'Yverdon-les-Bains Comptes 2025

		Comptes 2025		Budget 2025		Comptes 2024	
		Charges	Revenus	Charges	Revenus	Charges	Revenus
4240.85	Droit de timbre		7048148		6647765		5477933
4310.00	Prestations propres sur immobilisations corporelles portées à l'actif		50896		163110		
4910.00	Imputations internes pour prestations de services		66886		142890		57745
87202	Exploitation gaz	2118460	149454	2108650	300000	1955895	201943
3010.00	Salaires du personnel administratif et exploitation	432057		540260		528169	
3010.10	Salaires du personnel des auxiliaires			5000			
3049.00	Piquets et permanences	7345		12940		10804	
3050.00	Cotisations patronales AVS, AI, APG, AC,	28227		35880		34602	
3052.00	Caisse de pension	72038		90380		88444	
3053.00	Assurances accidents	889		1260		1198	
3054.00	Cotisations patronales AF	11510		15250		14723	
3059.00	PC famille	265		350		325	
3111.00	Achats matériel, machines et outillage	17998		36500		28863	
3130.00	Prestations de services et honoraires	11451		30000		26882	
3130.02	Contributions et cotisations	89618		100000		91698	
3151.80	** Entretien exploitation GNC	123933		211000		154863	
3300.30	** Amortissements ouvrages génie civil et assainissement	573898		472300		457696	
3300.60	** Amortissements planifiés, biens meubles PA	4780					
3320.00	** Amortissements planifiés des immobilisations incorporelles PA	9540					
3511.00	Attributions aux fonds					53979	
3910.80	Répartition des charges indirectes SEY	676452		505000		408900	
3940.00	Imputations internes intérêts et charges fin	58460		52530		54750	
4250.82	Ventes de gaz		149454		300000		177949
4310.00	Prestations propres sur immobilisations corporelles portées à l'actif						23993
87203	Installations intérieures gaz	642258		690580		531047	
3010.00	Salaires du personnel administratif et exploitation	182725		182440		179580	
3010.10	Salaires du personnel des auxiliaires			30000			
3050.00	Cotisations patronales AVS, AI, APG, AC,	11741		13660		11538	
3052.00	Caisse de pension	29934		30560		29978	
3053.00	Assurances accidents	369		480		400	
3054.00	Cotisations patronales AF	4787		5810		4902	
3059.00	PC famille	110		130		108	
3111.00	Achats matériel, machines et outillage	9001		12000		410	
3130.00	Prestations de services et honoraires	25581		32000		19231	
3910.80	Répartition des charges indirectes SEY	378009		383500		284900	
87204	Activités accessoires gaz	261213	466714	242890	382890	220933	374730
3101.10	** Fournitures destinées à la vente	194327		100000		163188	
3910.00	Imputations internes prestations de service	66886		142890		57745	
4240.00	Facturation des services à des tiers		466714		382890		374730
	Services généraux SEY	10799542	10799542	11573790	11327430	9692863	9262599
87900	Direction	1298735	1298735	1378000	1378000	1286075	1286075
3000.10	** Jetons de présence	1150				1385	
3010.00	Salaires du personnel administratif et exploitation	619695		597140		648838	
3049.00	Piquets et permanences	2222		15080		2026	
3050.00	Cotisations patronales AVS, AI, APG, AC,	38591		39340		41418	

- 87202.3151.80 Diminution de l'activité de la station de service GNC (gaz naturel carburant)
87202.3300.30 Nouvel amortissement pour la mise en conformité PDC (postes de détente et de comptage)
87202.3300.60 Concerne l'EDM multifluide de l'infrastructure PoC
87202.3320.00 Concerne l'étude de l'EDM multifluide du gaz

87204.3101.10 Compensé par le cpte 4240.00

87900.3000.10 Concerne la commission consultative des énergies

Ville d'Yverdon-les-Bains Comptes 2025

		Comptes 2025		Budget 2025		Comptes 2024	
		Charges	Revenus	Charges	Revenus	Charges	Revenus
3052.00	Caisse de pension	104573		104980		114454	
3053.00	Assurances accidents	1111		1370		1310	
3054.00	Cotisations patronales AF	16124		16720		17919	
3059.00	PC famille	369		370		394	
3090.00	Formation et perfectionnement du personnel	10258		38000		4617	
3099.00	Autres charges de personnel	3993		10000		38901	
3102.00	Imprimés, publications	1396		3000		1423	
3105.10	Frais de réceptions et de manifestations	19455		20000		7105	
3110.00	Meubles et appareils de bureau	9606		12000		643	
3132.00	** Honoraires conseillers externes, experts	154680		200000		83786	
3170.00	Frais de déplacement et autres frais	15213		20000		21599	
3910.00	Imputations internes prestations de service	300300		300000		300255	
4512.00	Prélèvements provenant de legs et fondations		6543				31949
4910.80	Répartition des charges indirectes SEY		1292192		1378000		1254126
87901	Immeubles	733184	733184	739500	723500	659103	659103
3010.00	Salaires du personnel administratif et exploitation	85490		84950		84095	
3010.10	Salaires du personnel des auxiliaires			520			
3050.00	Cotisations patronales AVS, AI, APG, AC,	5479		5500		5390	
3052.00	Caisse de pension	13368		13700		13532	
3053.00	Assurances accidents	173		200		187	
3054.00	Cotisations patronales AF	2234		2340		2290	
3059.00	PC famille	51		70		50	
3101.00	Matériel d'exploitation, fournitures, nettoyage, désinfection	3095		5000		612	
3101.80	Achats d'énergie	112396		100000		121699	
3111.00	Achats matériel, machines et outillage	1102		2000		1932	
3130.00	Prestations de services et honoraires	25828		25450		22677	
3134.00	Primes d'assurances	25839		38570		28994	
3137.00	Impôts et taxes	1144		2000		1452	
3144.00	* Entretien des bâtiments, immeubles	157386		159600		76594	
3300.30	Amortissements ouvrages génie civil et assainissement	241390		241390		241390	
3910.00	Imputations internes prestations de service	30000		30000		30000	
3940.00	Imputations internes intérêts et charges financières théoriques	28210		28210		28210	
4472.00	* Locations pour utilisation des biens-fonds PA		37589		38980		14414
4910.80	Répartition des charges indirectes SEY		695595		684520		644689
87903	Ingénierie	1194567	1194567	1374140	1374140	1240785	1240785
3010.00	** Salaires du personnel administratif et exploitation	909780		1030370		943181	
3010.10	Salaires du personnel des auxiliaires			7180			
3049.00	Piquets et permanences					1737	
3050.00	Cotisations patronales AVS, AI, APG, AC,	57858		66680		60624	
3052.00	Caisse de pension	150613		175130		160992	
3053.00	Assurances accidents	1759		2320		2034	
3054.00	Cotisations patronales AF	23856		28330		26009	
3059.00	PC famille	546		630		571	
3090.00	Formation et perfectionnement du personnel	9691		12000		799	
3100.00	Matériel de bureau	719		5000			
3110.00	Meubles et appareils de bureau	27044		30000		36761	

87900.3132.00 Diminution de la durée du mandat data manager

87903.3010.00 Pas d'activation des heures sur les investissements de l'équipe d'ingénierie sur les projets

Ville d'Yverdon-les-Bains Comptes 2025

		Comptes 2025		Budget 2025		Comptes 2024	
		Charges	Revenus	Charges	Revenus	Charges	Revenus
3130.00	** Prestations de services et honoraires	12701		12500		5423	
3150.00	Entretien de meubles et appareils de bureau			4000		2655	
4310.00	Prestations propres sur immobilisations corporelles portées à l'actif				250000		
4910.80	Répartition des charges indirectes SEY		1194567		1124140		1240785
87904	Informatique	2202749	2202749	2825080	2825080	1562892	1562892
3090.00	Formation et perfectionnement du personnel	13301		13700		7344	
3100.00	Matériel de bureau	590		11000		1428	
3113.00	Matériel informatique	89594		123500		50317	
3130.00	Prestations de services et honoraires	372253		607000		249241	
3130.01	Frais de téléphone et raccordement	41631		61900		13743	
3130.02	Contributions et cotisations	6744		7500		1761	
3133.00	Charges d'utilisations informatiques	452275		672600		221024	
3153.00	Entretien informatique et matériel	32373		32800		1176	
3158.00	Maintenance site internet	6400		12780			
3158.01	Maintenance de logiciels, licences	352610		429900		260476	
3300.60	Amortissements planifiés, biens meubles PA	71994		121890		35700	
3320.00	Amortissements planifiés des immobilisations incorporelles PA	110200		103760		104810	
3910.00	Imputations internes prestations de service	646226		622000		610542	
3940.00	Imputations internes intérêts et charges financières théoriques	6560		4750		5330	
4910.80	Répartition des charges indirectes SEY		2202749		2825080		1562892
87905	Service commercial et développement	1892234	1892234	1947510	1747150	1838053	1407790
3010.00	Salaires du personnel administratif et exploitation	1394701		1425370		1263647	
3050.00	Cotisations patronales AVS, AI, APG, AC,	89255		91590		81299	
3052.00	Caisse de pension	231608		244340		217268	
3053.00	Assurances accidents	2787		3190		2808	
3054.00	Cotisations patronales AF	36541		38920		34576	
3059.00	PC famille	838		870		760	
3090.00	Formation et perfectionnement du personnel	11384		14500		10288	
3105.10	Frais de réceptions et de manifestations	38148		40000		35127	
3130.00	Prestations de services et honoraires	16405		18730		111318	
3130.04	Promotion marketing	68896		70000		80962	
3320.00	** Amortissements planifiés des immobilisations incorporelles PA	1630					
3940.00	Imputations internes intérêts et charges financières théoriques	40					
4240.00	Facturation des services à des tiers						66068
4910.80	Répartition des charges indirectes SEY		1892234		1747150		1341722
87906	Administration et finance	2624955	2624955	2550670	2550670	2445717	2445717
3010.00	Salaires du personnel administratif et exploitation	1481670		1495300		1258690	
3010.10	Salaires du personnel des auxiliaires	117248		142000		124685	
3050.00	Cotisations patronales AVS, AI, APG, AC,	100840		105220		88448	
3052.00	Caisse de pension	245822		251760		219427	
3053.00	Assurances accidents	3642		3670		3637	
3054.00	Cotisations patronales AF	41624		44720		37811	
3059.00	PC famille	952		1000		830	
3090.00	Formation et perfectionnement du personnel	11629		22000		11281	
3100.00	Matériel de bureau	22362		20000		19683	
3130.00	Prestations de services et honoraires	55189		50000		50198	

87903.3130.00 Report de la mise en place du CRM, Data Lake, BI SMI

87905.3320.00 Concerne le suivi et la mise à jour du plan directeur des énergies

Ville d'Yverdon-les-Bains Comptes 2025

		Comptes 2025		Budget 2025		Comptes 2024	
		Charges	Revenus	Charges	Revenus	Charges	Revenus
3130.01	Frais de téléphone et raccordement	51386		60000		63726	
3130.32	Frais de ports	98512		90000		87018	
3150.00	Entretien de meubles et appareils de bureau	149		15000		8943	
3180.00	Attribution ou dissolution débiteurs douteux	236647				264125	
3181.00	Pertes sur débiteurs	31763		105000		65528	
3420.00	Frais cptes bancaires, postaux, encaissements	40519		60000		56688	
3910.00	Imputations internes prestations de service	85000		85000		85000	
3910.80	Répartition des charges indirectes SEY					0	
4240.00	Facturation des services à des tiers		387638		380000		255205
4310.00	Prestations propres sur immobilisations corporelles portées à l'actif				160000		
4401.00	Intérêts des créances et comptes courants				15000		
4910.80	Répartition des charges indirectes SEY		2237317		1995670		2190512
87907	Véhicules	306055	306055	323390	323390	281071	281071
3134.00	Primes d'assurances	15205		19450		15035	
3137.00	Impôts et taxes	10454		13000		11257	
3151.02	Entretien des véhicules	112950		120000		127396	
3161.00	Location d'objets mobiliers	146996		150000		99405	
3300.60	Amortissements planifiés, biens meubles PA	20000		20000		27528	
3940.00	Imputations internes intérêts et charges financières théoriques	450		940		450	
4910.80	Répartition des charges indirectes SEY		306055		323390		281071
87908	Logistique	547065	547065	435500	405500	379166	379166
3010.00	Salaires du personnel administratif et exploitation	215199		213840		210412	
3050.00	Cotisations patronales AVS, AI, APG, AC,	13800		13740		13493	
3052.00	Caisse de pension	35133		35970		35348	
3053.00	Assurances accidents	435		480		469	
3054.00	Cotisations patronales AF	5627		5840		5734	
3059.00	PC famille	129		130		126	
3111.00	Achats matériel, machines et outillage	145212		130500		109276	
3120.09	Variation de stock SEY	108252					
3130.00	Prestations de services et honoraires	23278		35000		4310	
4250.04	Ventes récupérations diverses		14227		15000		23340
4320.09	Variation de stock SEY						8241
4910.80	Répartition des charges indirectes SEY		532838		390500		347584

Tableau comparatif des charges et revenus par nature 2025 à 3 niveaux

		Comptes 2025	Budget 2025	Comptes 2024
Charges d'exploitation		-264'459'546.83	-265'973'350.00	-258'691'242.49
30	Charges du personnel	-84'184'951.31	-89'950'905.00	-80'775'405.69
300	Autorités et commissions	-1'316'815.58	-1'431'860.00	-1'314'620.94
301	Salaires personnel administratif et exploitation	-64'551'046.30	-68'150'260.00	-61'436'402.40
304	Allocations	-967'013.15	-940'465.00	-965'655.55
305	Cotisations patronales	-16'139'757.50	-17'929'050.00	-15'813'071.70
306	Prestations de l'employeur	-24'101.10	-32'500.00	-32'133.75
309	Autres charges du personnel	-1'186'217.68	-1'466'770.00	-1'213'521.35
31	Charges de biens et de service, autres charges d'exploitation	-78'572'605.25	-82'006'970.00	-90'645'872.27
310	Charges de matériel et de marchandises	-42'492'022.25	-44'443'030.00	-55'306'598.57
311	Immobilisations ne pouvant être portés à l'actif	-2'901'281.60	-3'167'650.00	-2'829'002.86
312	Alimentation et élimination, biens-fonds, PA	-5'068'522.43	-5'065'235.00	-5'684'293.93
313	Prestations de services et honoraires	-13'231'472.32	-15'018'595.00	-13'305'250.72
314	Entretien des terrains	-6'284'252.21	-6'297'905.00	-5'801'990.57
315	Entretien des biens meubles et immobilisations incorporelles	-2'967'678.04	-3'291'035.00	-2'751'501.92
316	Loyers, leasing, baux à ferme, taxes d'utilisation	-2'675'733.96	-2'706'740.00	-2'477'971.07
317	Dédommagements	-219'826.47	-271'780.00	-198'099.85
318	Réévaluations sur créances	-2'731'815.97	-1'745'000.00	-2'291'162.78
33	Amortissements du patrimoine administratif	-23'630'607.69	-21'039'460.00	-19'401'365.84
330	Immobilisations corporelles du PA	-21'995'141.44	-19'053'760.00	-18'112'406.54
331	Immobilisations incorporelles du PA	-1'635'466.25	-1'985'700.00	-1'288'959.30
35	Attributions aux fonds et financements spéciaux	-3'592'955.09	-2'697'800.00	-4'257'180.03
351	Attributions aux fonds et financements spéciaux capital propre	-3'592'955.09	-2'697'800.00	-4'257'180.03
36	Charges de transfert	-74'478'427.49	-70'278'215.00	-63'611'418.66
360	Parts des revenus destinés à des tiers	-6'997'572.16	-3'092'820.00	-6'786'460.81
361	Dédommagement à des collectivités publiques	-10'041'556.84	-9'866'265.00	-6'786'460.81
362	Péréquation financière et compensation des charges	-32'786'016.85	-32'150'000.00	-31'865'051.35
363	Subventions à des collectivités et à des tiers	-24'418'281.64	-25'169'130.00	-24'959'906.50
366	Amortissements des subventions d'investissements	-235'000.00		
Revenus d'exploitation		256'905'728.11	250'120'860.00	252'726'052.00
40	Revenus fiscaux	65'335'094.01	67'496'000.00	68'253'130.36
400	Impôts directs des personnes physiques	49'134'547.81	51'030'000.00	49'999'487.66
401	Impôts directs, personnes morales	5'741'934.20	5'050'000.00	5'794'570.25
402	Autres impôts directs	10'385'497.00	11'350'000.00	12'392'397.45
403	Impôts sur la possession et sur dépense	73'115.00	66'000.00	66'675.00
41	Revenus régaliens et de concessions	90'957.48	120'000.00	117'881.13
412	Concessions	90'957.48	120'000.00	117'881.13

Tableau comparatif des charges et revenus par nature 2025 à 3 niveaux

	Comptes 2025	Budget 2025	Comptes 2024
42 Taxes	103'860'807.38	99'832'285.00	106'512'145.93
420 Taxes de compensation	100'000.00	20'000.00	
421 Emoluments pour actes administratifs	1'247'664.19	1'427'500.00	1'382'217.24
424 Taxes d'utilisation et prestations de service	49'911'154.09	48'506'200.00	46'106'841.82
425 Recettes sur ventes	39'497'950.85	39'504'585.00	50'839'660.03
426 Remboursements	3'797'520.56	3'783'000.00	3'340'448.74
427 Amendes	4'805'521.67	5'750'000.00	4'000'657.79
429 Autres taxes	4'500'996.02	841'000.00	842'320.31
43 Revenus divers	662'467.42	1'593'225.00	639'163.25
431 Prestations propres sur immobilisations corporelles portées à l'actif	662'467.42	1'593'225.00	639'163.25
45 Prélèvements sur les fonds et financements spéciaux	7'404'450.95	6'025'360.00	3'403'229.71
451 Prélèvements sur les fonds et financements spéciaux enregistrés capital prop	7'404'450.95	6'025'360.00	3'403'229.71
46 Revenus de transfert	79'551'950.87	75'053'990.00	73'800'501.62
460 Part de revenus	14'279'045.16	8'860'000.00	7'933'652.69
461 Dédommagement de collectivités locales	12'958'020.67	12'878'590.00	7'798'157.24
462 Péréquation financière et compensation des charges	45'883'451.00	47'055'000.00	45'983'279.00
463 Subventions de collectivités publiques et de tiers	703'961.29	669'210.00	4'958'854.91
469 Différents revenus de transfert	5'727'472.75	5'591'190.00	7'126'557.78
RESULTAT PROVENANT DES ACTIVITES D'EXPLOITATION	-7'553'818.72	-15'852'490.00	-5'965'190.49
Financements	2'178'703.30	2'710'810.00	1'586'650.75
34 Charges financières	-7'210'095.98	-7'946'925.00	-7'507'074.08
340 Charges d'intérêts	-3'749'330.85	-3'873'490.00	-3'552'832.84
341 Pertes de change réalisées	-183'051.00	-200'000.00	-451'089.56
342 Frais d'approvisionnement en capitaux et frais administratifs	-129'770.75	-176'010.00	-178'904.55
343 Charges pour biens-fonds, patrimoine financier	-1'062'983.38	-1'246'295.00	-1'322'837.13
344 Réévaluations, immobilisation patrimoine financier	-2'084'960.00	-2'451'130.00	-2'001'410.00
44 Revenus financiers	9'388'799.28	10'657'735.00	9'093'724.83
440 Revenus des intérêts	1'875'067.08	1'035'000.00	2'155'443.44
441 Gains réalisés patrimoine financier	1'441'756.81	3'430'000.00	1'023'176.65
443 Produits des biens-fonds patrimoine financier	4'790'723.53	4'764'960.00	4'752'490.62
445 Revenus provenant de prêts PA	22'058.47	21'750.00	10'878.15
447 Produits des biens-fonds patrimoine administratif	1'259'193.39	1'406'025.00	1'151'735.97
RESULTAT OPERATIONNEL	-5'375'115.42	-13'141'680.00	-4'378'539.74
Extraordinaires	1'500'000.00	1'500'000.00	600'000.00
48 Revenus extraordinaires	1'500'000.00	1'500'000.00	600'000.00
489 Prélèvements sur le capital propre	1'500'000.00	1'500'000.00	600'000.00
TOTAL DU COMPTE DE RESULTAT	-3'875'115.42	-11'641'680.00	-3'778'539.74

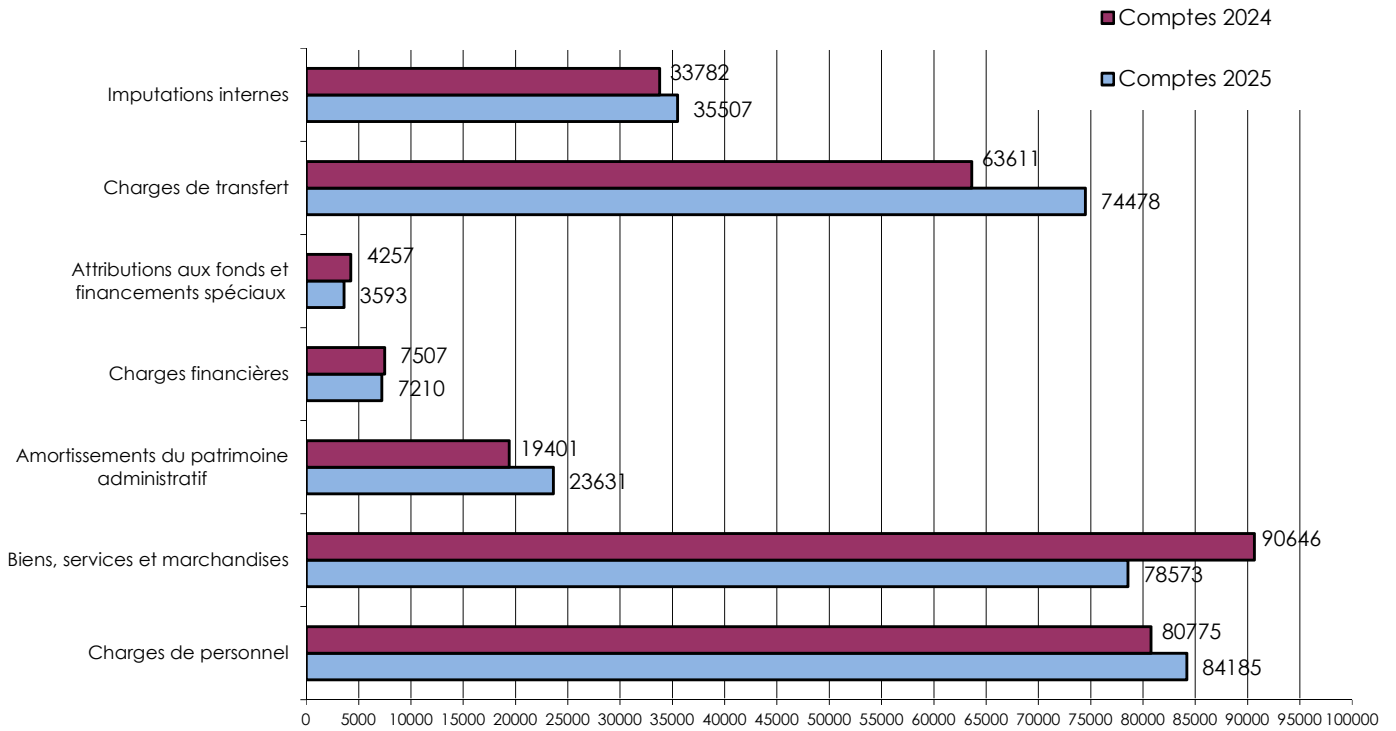
Tableau des charges et des revenus selon la classification fonctionnelle

		Comptes 2025	
		Charges	Revenus
	Fonctionnelle	307'177'054.71	303'301'939.29 3'875'115.42
0	Administration Générale	28'923'030.32	7'145'301.08
0110	Législatif	404'083.77	
0120	Exécutif	2'853'954.51	150'731.60
0210	Administration des finances et des contributions	3'310'056.88	436'810.29
0220	Services généraux, autres	2'962'967.01	217'406.35
0221	Contrôle des habitants	2'047'263.39	556'804.50
0222	Ressources humaines	3'748'341.68	120'039.30
0223	Informatique et télécommunication	3'810'295.80	1'203'364.52
0224	Terrains, gérances et bâtiments	2'624'384.89	2'624'384.89
0290	Immeubles administratifs, non mentionné ailleurs	7'161'682.39	1'835'759.63
1	Ordre et sécurité publique	37'518'525.44	21'358'001.49
1110	Police et sécurité publique	26'531'610.75	14'842'074.06
1400	Questions juridiques	4'151'579.23	2'011'525.10
1500	Service du feu	3'559'440.07	1'812'970.83
1610	Stands de tir	38'690.61	6'000.00
1620	Défense civile	3'237'204.78	2'685'431.50
2	Formation	25'679'493.81	6'779'337.97
2120	Degré primaire	815'626.57	886'110.00
2130	Degré secondaire I	1'205'560.30	1'172'613.42
2170	Bâtiments scolaires	14'832'017.76	1'021'150.20
2180	Accueil de jour	6'962'801.11	3'208'176.50
2191	Transports d'élèves	718'541.15	4'281.60
2193	Camps scolaires	940'858.06	322'984.80
2199	École obligatoire, non mentionné ailleurs	50'417.81	10'350.40
2990	Formation, non mentionné ailleurs	153'671.05	153'671.05
3	Culture, Sports, Loisirs et Eglises	24'322'265.35	4'392'798.17
3110	Musées et arts plastiques	1'321'921.15	48'403.45
3210	Bibliothèques et littérature	2'256'560.88	1'204'196.85
3220	Musique et théâtre	3'094'610.21	985'706.48
3290	Culture, non mentionné ailleurs	3'954'967.54	53'265.00
3410	Sports	9'035'123.24	1'567'506.62
3420	Parcs et promenades	3'025'408.60	372'704.77
3429	Loisirs, non mentionné ailleurs	555'693.21	28'521.00
3500	Églises et affaires religieuses	1'077'980.52	132'494.00
4	Santé	1'207'333.87	663'586.60
4330	Service médical des écoles	1'204'117.57	663'286.60
4340	Contrôle des denrées alimentaires	3'216.30	300.00
5	Sécurité sociale	19'958'076.45	5'978'328.84
5350	Prestations et contributions seniors	35'500.00	
5440	Mesure pour la jeunesse	1'980'198.30	155'283.89
5450	Prestations aux familles	10'801'855.95	4'255'035.95
5600	Logements sociaux	596'801.40	136'751.00
5730	Politique en matière d'asile et de réfugiés	670'416.15	172'864.00
5790	Administration des services sociaux	5'873'304.65	1'258'394.00
6	Trafic	30'953'629.19	10'946'174.10
6150	Routes communales	15'094'583.49	2'389'846.22
6151	Places de stationnement	1'744'662.62	7'123'903.81
6190	Routes, non mentionné ailleurs	1'955'245.02	417'000.00
6290	Transports publics régionaux	4'072'231.85	
6291	Transports publics urbains	6'463'840.70	

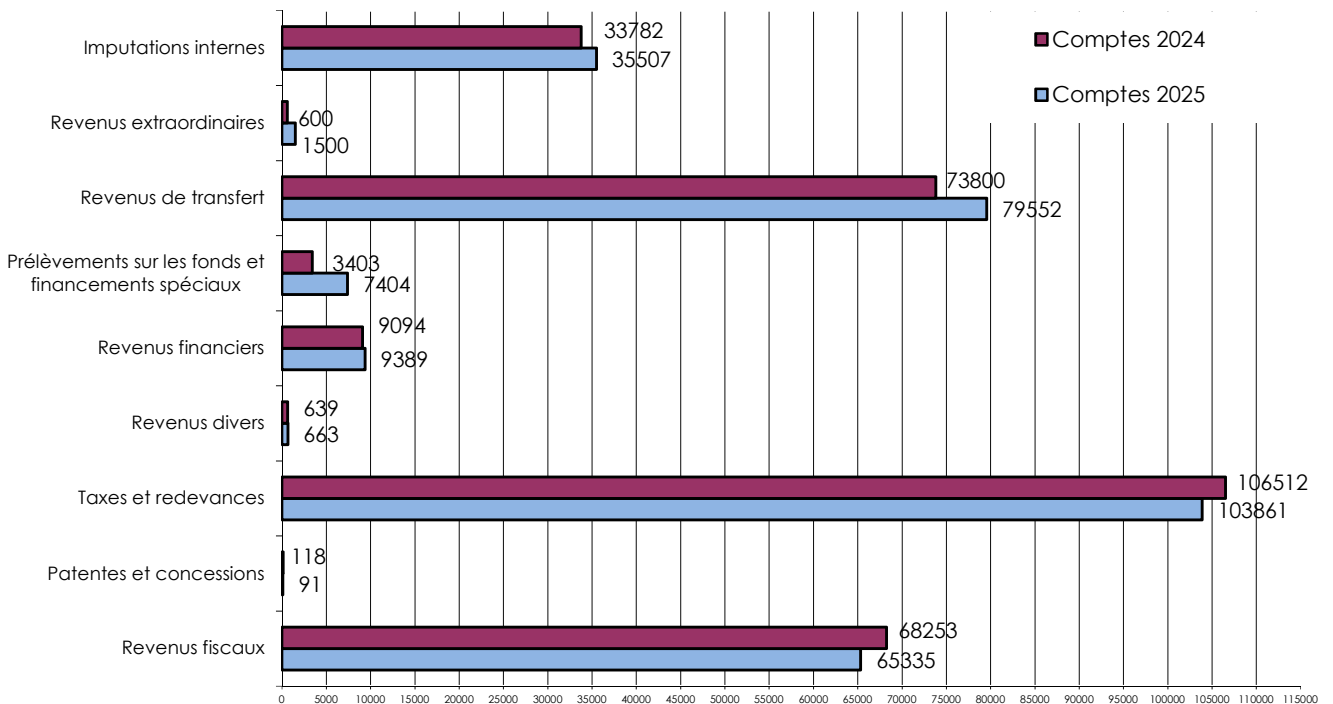
Tableau des charges et des revenus selon la classification fonctionnelle

		Comptes 2025	
		Charges	Revenus
6330	Autres systèmes de transport	311'042.46	124'251.66
6400	Télécommunications	1'312'023.05	891'172.41
7	Protection de l'environnement et aménagement du territoire	30'352'013.44	25'512'815.13
7100	Approvisionnement en eau	9'452'323.46	9'452'323.46
7101	Fontaines publiques	257'765.96	359'625.93
7200	Traitement des eaux usées	10'811'289.76	10'811'289.76
7300	Gestion des déchets urbains	3'708'340.78	3'708'340.78
7610	Protection de l'air et du climat	670'547.50	
7690	Autre lutte contre la pollution de l'environnement	541'717.83	145'550.00
7710	Cimetières, crématoires	843'361.26	370'988.70
7900	Aménagement du territoire, urbanisme et police des constructions	3'622'053.04	466'757.50
7907	Instances régionales	444'613.85	197'939.00
8	Economie publique	69'037'635.20	81'567'513.42
8180	Économie alpestre	91'044.32	206'205.99
8200	Sylviculture	375'316.82	286'990.30
8400	Tourisme	745'106.14	276'060.30
8500	Industrie, artisanat et commerce	499'670.78	153'693.51
8501	Vignes	58'906.70	59'572.00
8710	Électricité	31'918'194.52	37'015'114.97
8720	Gaz	24'549'853.48	32'770'333.91
8790	Énergie, non mentionné ailleurs	10'799'542.44	10'799'542.44
9	Finances et impôts	39'225'051.64	138'958'082.49
9100	Impôts	1'287'752.83	65'335'094.01
9300	Péréquation financière et compensation des charges	28'713'785.00	45'883'451.00
9500	Parts aux recettes, autres		15'110'536.33
9610	Intérêts	3'945'158.84	5'671'448.72
9630	Immeubles du patrimoine financier	5'278'354.97	5'421'552.43
9710	Redistributions liées à la taxe sur le CO2		36'000.00
9900	Postes non ventilables		1'500'000.00

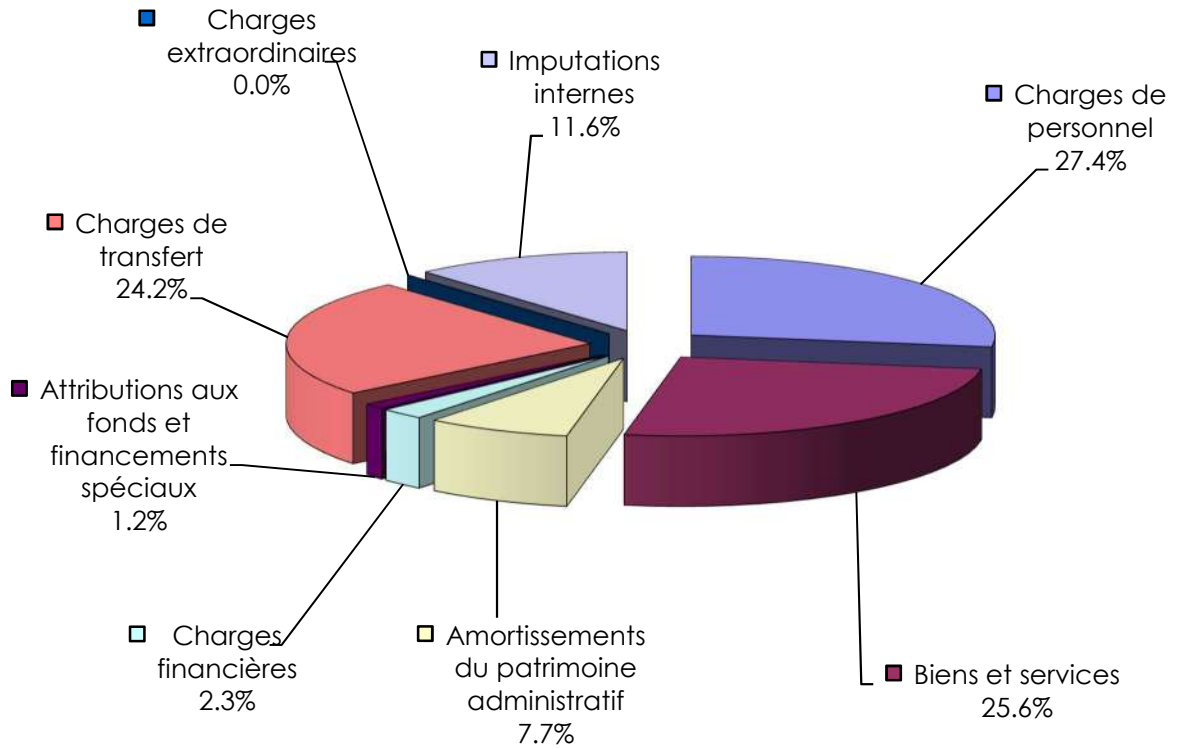
CHARGES PAR NATURE EN MILLIERS DE FRANCS



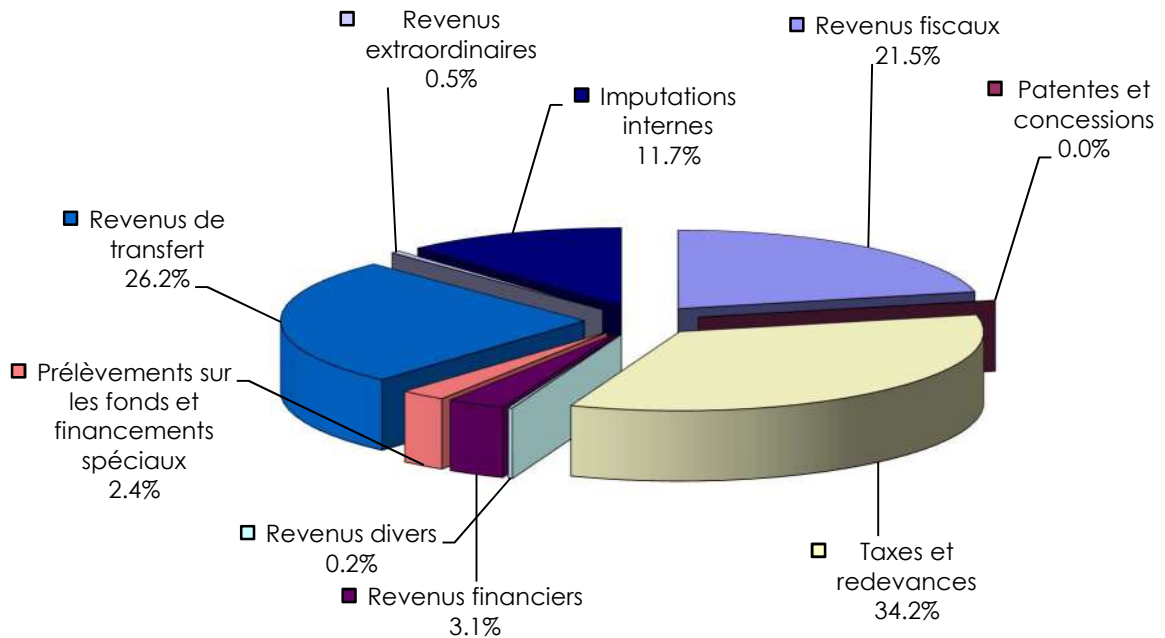
REVENUS PAR NATURE EN MILLIERS DE FRANCS



Charges par nature 2025 en %



Revenus par nature 2025 en %



Comparaison des charges et revenus par nature (avec MCH2)

	2021	2022	2023	2024	2025
Total des charges	255'104'815	260'042'413	286'479'201	299'979'924	307'177'055
Charges de personnel	67'008'145	70'260'310	75'753'129	80'775'406	84'184'951
Biens et services	64'011'621	68'410'973	83'272'290	90'645'872	78'572'605
Amortissements du patrimoine administratif	19'570'015	21'723'627	22'773'634	19'401'366	23'630'608
Charges financières	6'505'336	6'521'891	6'727'269	7'507'074	7'210'096
Attributions aux fonds et financements spéciaux	2'751'424	2'532'074	2'627'949	4'257'180	3'592'955
Charges de transfert	60'602'796	62'617'536	63'494'337	63'611'419	74'478'427
Charges extraordinaires	6'430'158	0	0	0	0
Imputations internes	28'225'319	27'976'002	31'830'594	33'781'607	35'507'412
Total des revenus	253'208'153	255'773'604	285'948'736	296'201'384	303'301'939
Revenus fiscaux	67'109'868	68'497'415	71'286'410	68'253'130	65'335'094
Patentes et concessions	126'622	104'442	88'652	117'881	90'957
Taxes et redevances	74'804'993	82'433'947	103'879'710	106'512'146	103'860'807
Revenus divers	1'100'778	608'214	552'724	639'163	662'467
Revenus financiers	6'714'465	7'390'835	7'244'557	9'093'725	9'388'799
Prélèvements sur les fonds et financements spéciaux	6'746'756	2'484'482	5'268'568	3'403'230	7'404'451
Revenus de transfert	68'379'351	66'278'267	65'797'521	73'800'502	79'551'951
Revenus extraordinaires	0	0	0	600'000	1'500'000
Imputations internes	28'225'319	27'976'002	31'830'594	33'781'607	35'507'412

1'896'662 4'268'809 530'465 3'778'540 3'875'115

Bilan au 31 décembre 2025

Actif (en CHF)	31.12.2025	31.12.2024
Patrimoine financier	133'128'231	145'679'071
Disponibilités		
Caisse	80'896	83'651
Poste	4'774'755	7'718'763
Banque	32'735'097	38'233'628
Cartes de débit et de crédit	1'663	1'340
Autres disponibilités	1'560	1'280
	<u>37'593'971</u>	<u>46'038'662</u>
Créances		
Créances résultant de livraisons et prestations	26'335'489	29'374'840
Créances fiscales	17'913'659	17'130'380
Comptes courants internes	659'726	889'317
Avances frais administratifs provisoires	11'845	16'533
Autres créances	1'020'743	1'219'518
	<u>45'941'461</u>	<u>48'630'589</u>
Actifs de régulations		
Charges de personnel	166'725	88'755
Autres actifs de régulation	3'204'044	3'285'963
	<u>3'370'769</u>	<u>3'374'718</u>
Stocks	<u>3'009'404</u>	<u>3'215'671</u>
Placements financiers	<u>1'853'326</u>	<u>1'661'226</u>
Immobilisations corporelles PF		
Terrains PF	8'198'017	8'210'887
Bâtiments PF	32'900'358	34'390'749
Autres immobilisations corporelles PF	260'926	156'570
	<u>41'359'301</u>	<u>42'758'206</u>
Patrimoine administratif	247'377'934	248'833'579
Immobilisations corporelles PA		
Terrains PA	4'818'211	5'251'081
Routes / voies de communication	57'811'511	58'629'714
Ports et aménagements des cours d'eau	968'329	999'113
Autres ouvrages de génie civil	50'610'315	53'768'588
Bâtiments PA	99'324'604	103'375'209
Forêts, alpages et vignes	920'810	920'810
Biens meubles	5'057'628	4'390'945
	<u>219'511'408</u>	<u>227'335'460</u>
Immobilisations incorporelles PA		
Logiciels	937'537	624'500
Autres immobilisations incorporelles PA	7'290'271	6'435'901
	<u>8'227'808</u>	<u>7'060'401</u>
Prêts	<u>1'486'252</u>	<u>1'785'252</u>
Participations, capital social	<u>18'152'466</u>	<u>12'652'466</u>
TOTAL DES ACTIFS	<u>380'506'166</u>	<u>394'512'650</u>

Bilan au 31 décembre 2025

Passif (en CHF)	31.12.2025	31.12.2024
Capitaux de tiers	356'079'036	360'898'910
Engagements courants		
Engagements courants de livraisons et de prestations de tiers	26'058'670	23'324'972
Impôts	-84'420	676'401
Acomptes reçus de tiers	12'268'012	12'340'645
Comptes courants internes	966'332	1'891'176
Comptes divers	17'700	109'280
Dépôts et cautions	39'226'295	38'342'474
Engagements financiers à court terme	27'000'000	13'000'000
Passifs de régulation		
Charges de personnel	289'368	254'438
Charges financières	1'314'155	1'442'219
Autres passifs de régulation	5'761'750	3'342'581
	7'365'273	5'039'238
Engagements financiers à long terme		
Prêts, reconnaissances de dettes	277'296'400	299'323'400
Autres engagements financiers	5'191'068	5'193'797
	282'487'468	304'517'197
Capitaux propres	24'427'130	33'613'741
Financements spéciaux		
Fonds pour déchets	311'140	232'753
Fonds épuration des eaux	5'792'170	6'874'337
Fonds de renouvellement réseau eau	2'348'388	2'138'328
	8'451'699	9'245'419
Fonds, legs et fondations		
Fonds PST Infrastructure	392'916	392'916
Fonds prest. fin mandat municipaux	979'998	905'076
Fonds rénovation des immeubles	234'319	234'319
Fonds assainissement terrains pollués	361'500	411'500
Fonds places de stationnements	2'871'100	2'771'100
Fonds abris PCi	0	2'685'432
Provision pour fluctuations SEY	4'918'432	4'918'432
Fonds de renouvellement SEY	871'384	772'798
Fonds pour les énergies renouvelables	874'425	874'425
Fonds pour développement durable	434'250	565'644
Fonds pr eff. énerg. et énerg. renouv.	781'152	1'157'794
Fonds divers	230'995	272'270
Legs et fondations sans personnalité juridique	480'715	487'257
	13'431'186	16'448'962
Préfinancements	842'601	842'601
Réserve de politique budgétaire	1'526'961	3'026'961
Fortune	4'049'798	7'828'338
Excédent des charges	-3'875'115	-3'778'540
TOTAL DES PASSIFS	380'506'166	394'512'650

Tableau des flux de trésorerie

2025

CHF

FLUX DE TRESORERIE LIE A L'ACTIVITE OPERATIONNELLE

(-) Excédent de charges / excédent de revenus	-3'875'115.42
Amortissement du patrimoine administratif	23'630'607.69
Amortissements, subventions d'investissements	235'000.00
(-) Prélèvements sur le capital propre	-1'500'000.00
(-) Gains provenant de l'aliénation d'immobilisations corporelles du PF	-1'320'043.30
Réévaluations (moins-values) et amortissements d'immobilisations PF	2'084'960.00
(-) Augmentation/diminution solde créditeur	2'689'127.92
(-) Augmentation/diminution stocks	206'266.92
(-) Augmentation/diminution actifs de régularisation	3'948.71
Augmentation/(-) diminution engagements courants	883'820.23
Augmentation/(-) diminution passifs de régularisation	2'326'034.96
Augmentation/(-) diminution engagements envers les financ. spéciaux, des fonds, legs et fondation	-3'811'495.86

FLUX DE TRESORERIE LIE A L'ACTIVITE OPERATIONNELLE (FTO)

(-) Paiements pour investissements net patrimoine administratif	-16'818'962.73
(-) Octroi prêts patrimoine administratif	-91'000.00
(-) Achats participations patrimoine administratif	-5'500'000.00

FLUX DE TRESORERIE LIE A L'INVESTISSEMENT (FTI)

Ventes d'immeubles patrimoine financier	1'320'043.30
(-) Investissements d'immeubles patrimoine financier	-686'055.00
(-) Achats placements financiers à court terme	-280.00
(-) Achats placements financiers	-192'100.00

FLUX DE TRESORERIE LIE AU PLACEMENT (FTP)

Flux de trésorerie lié à l'investissement et au placement [FTI+P]

Octroi engagements financiers à court terme	27'000'000.00
(-) Rembours. engagements financiers à court terme	-13'000'000.00
Octroi engagements financiers à long terme	5'025'688.20
(-) Remb. engagements financiers à long terme	-27'055'416.66

FLUX DE TRESORERIE LIE AU FINANCEMENT (FTF)

Total du flux de trésorerie [FTO] + [FTI+P] + [FTF]

Etat des disponibilités nettes au 31.12.N-1	46'037'382.38
Etat des disponibilités nettes au 31.12.N	37'592'411.14
Variation des disponibilités nettes	-8'444'971.04

Evolution de la dette

Situation au 01.01.2025					312'323'400
Nous avons contracté les emprunts suivants :					
Postfinance	2025/2035	1.40%	5'000'000		
					5'000'000
Nous avons remboursé les emprunts suivants :					
Helvetia Patria	2013/2025	1.54%	8'000'000		
Postfinance	2010/2025	2.82%	5'000'000		
					-13'000'000
Amortissements contractuels					-27'000
Diminution					-8'027'000
Situation au 31.12.2025					304'296'400
Plafond d'endettement pour la législature 2021/2026					423'000'000

Annexe 1 : Principes régissant les comptes annuels

Bases légales appliquées

Les comptes sont présentés conformément à la loi sur les communes du 28 février 1956 (LC) et au règlement sur la comptabilité des communes du 14 décembre 1979 (RRCom), ainsi qu'aux dispositions du manuel de base MCH2 pour les communes vaudoises, manuel élaboré à partir des recommandations du manuel MCH2 publié par la Conférence des directrices et des directeurs des finances (CDF).

Principes comptables généraux

Les comptes sont établis de manière à donner une image de la situation financière qui soit la plus conforme possible à l'état réel des finances du patrimoine administratif. Ils respectent également les principes comptables suivants définis dans la recommandation n° 2 MCH2 : produit brut, comptabilité d'exercice, continuité, importance, clarté, fiabilité, comparabilité et permanence des méthodes.

Régularisation des recettes fiscales

Les recettes fiscales sont régularisées selon les principes de l'échéance. À la fin de l'année, toutes les créances fiscales relatives à l'année sont comptabilisées, même si elles ne sont pas encore payées. La différence entre l'impôt facturé et l'impôt définitivement dû ne fait l'objet d'aucune estimation.

Périmètre de présentation des comptes annuels

Ces comptes comprennent les comptes de la commune, avec une consolidation des comptes de l'association Police Nord Vaudois. L'annexe donne les informations nécessaires à apprécier les relations financières qui encourent entre la commune et lesdites associations de communes, organisations et sociétés.

Structure des comptes

Les comptes de la commune se composent d'un compte de résultat à deux niveaux, du compte des investissements, du bilan, du tableau des flux de trésorerie et de l'annexe aux comptes annuels.

Compte de résultats

A l'instar du budget, les natures du compte de résultats sont présentées principalement selon la classification organique qui reflète l'organisation communale. Une présentation des comptes selon la classification fonctionnelle est également établie pour répondre aux exigences de la statistique financière.

En dérogation à la recommandation N° 8 MCH2, les excédents de charges ou de revenus des financements spéciaux, des fonds, des legs et des fondations constatés pour l'exercice font l'objet d'un prélèvement (groupe de comptes 45) ou d'une attribution (groupe compte 35) au capital propre (comptes 290 et 291).

Compte des investissements

Le compte des investissements repose essentiellement sur le plan comptable MCH2 de la CDF.

Bilan

La structure du bilan prévoit les dérogations suivantes au plan comptable MCH2 de la CDF :

- 1) Les engagements envers les fonds, les financements spéciaux, les legs et les fondations sans personnalité juridique sous capitaux de tiers n'ont pas de comptes spécifiques. Ceux-ci sont inscrits dans les groupes de comptes relatifs à ces mêmes éléments du capital propre (comptes 290 et 291).
- 2) Conformément à la pratique de l'Etat de Vaud et en partant du constat que les instruments relatifs aux passifs de régularisation et aux engagements conditionnels sont suffisants pour renseigner sur les engagements vis-à-vis de tiers, les communes vaudoises ne peuvent pas constituer des provisions.
- 3) Conformément à la pratique de l'Etat de Vaud, il n'y a pas de compte prévu pour l'enregistrement des excédents provenant des enveloppes budgétaires. Ces excédents influencent donc le résultat.

4) Les amortissements supplémentaires sont autorisés, mais traités comme des préfinancements. Il n'y a donc pas de compte prévu pour l'enregistrement des amortissements supplémentaires cumulés.

Annexe aux comptes

L'annexe présente l'état du capital propre, le tableau des associations de communes, le tableau des titres et des participations, le tableau des prêts et des garanties, ainsi que le tableau des immobilisations. Les informations suivantes sont également fournies pour permettre d'apprécier la situation financière de la commune : des indicateurs financiers.

Patrimoine administratif

Les actifs du patrimoine administratif n'ont pas été retraités lors du passage à MCH2.

L'inscription à l'actif du patrimoine administratif des dépenses d'investissement doit passer par le compte des investissements, soit les groupes de comptes 5 et 6. Les dépenses inférieures à CHF 50'000.- par objet sont portées au compte de résultats à travers le groupe de comptes 311.

Les immobilisations du patrimoine administratif sont inscrites au bilan, nettes des subventions d'investissement acquises et sont obligatoirement amorties de manière linéaire, dès la première année durant laquelle une dépense a été effectuée.

La durée d'amortissement dépend de la catégorie d'immobilisation concernée, selon le tableau des durées d'amortissement présent dans l'annexe du Règlement sur la comptabilité des communes (RCCom). Si les circonstances l'exigent, un amortissement non planifié peut être comptabilisé.

Les crédits d'études en vue de l'acquisition, la réalisation ou la rénovation d'un actif appartenant au patrimoine administratif sont amortis, à condition d'être inscrits au bilan, dès le premier franc dépensé, sur 10 ans.

Si le projet d'investissement concerné par le crédit d'étude est abandonné, la valeur résiduelle du crédit d'étude est amortie dans son intégralité dans l'année durant laquelle l'abandon du projet a été décidé.

Patrimoine financier

Les communes vaudoises ne sont pas autorisées à procéder à un retraitement du patrimoine financier au sens défini par le MCH2. En effet, les actifs du patrimoine financier ne peuvent pas être évalués au-dessus de leur prix de revient. Par conséquent, le principe de l'image fidèle n'est ici pas respecté.

Les actifs du patrimoine financier font l'objet d'un amortissement planifié via le compte 344 selon les mêmes méthodes et durées que les actifs du patrimoine administratif. Si la valeur vénale d'un actif du patrimoine financier se trouve de manière durable en dessous de sa valeur au bilan, une correction est effectuée via le compte 344. Aucune correction à la hausse n'est en revanche autorisée si, par la suite, l'actif devait récupérer une partie ou la totalité de sa valeur d'avant la correction.

Financements spéciaux, fonds, legs et fondations sans personnalité juridique

Les financements spéciaux et les fonds sont des capitaux destinés à un but spécifique (affectés). Les financements spéciaux, à la différence des fonds, sont liés à des domaines qui doivent être obligatoirement autofinancés et sont alimentés par des recettes affectées. Les deux doivent reposer sur une base légale. Le fonds des expositions (cpte 2910.71) et le fonds de la bibliothèque publique (cpte 2910.72) sont dissouts en 2025. Le fonds pour la rénovation d'immeubles (cpte 2910.30) sera dissout en 2026.

De leur côté, les legs et les fondations sans personnalité juridique correspondent à des capitaux cédés à la commune par des tiers avec obligation de les affecter aux buts voulus par ces mêmes tiers.

Préfinancements et amortissements supplémentaires

Un préfinancement est une constitution de réserve pour une immobilisation du patrimoine administratif pas encore concrétisée. Le préfinancement de charges courantes n'est pas autorisé. En revanche, un amortissement supplémentaire est une constitution de réserve visant une couverture anticipée des charges d'amortissement planifiées d'une immobilisation dont l'amortissement est déjà en cours.

La constitution de ces réserves peut être prévue au moment du bouclage, uniquement s'il existe un excédent de revenus. Son montant ne peut pas dépasser l'excédent constaté. Elle nécessite une validation du Conseil communal, validation qui peut avoir lieu dans le cadre de l'adoption des comptes annuels. Comptablement, la constitution de ces réserves passe par l'inscription d'une charge extraordinaire en faveur du capital propre (compte 2930). La dissolution se fait en même temps que les amortissements planifiés (qui ne sont pas modifiés), par l'inscription de revenus extraordinaires.

Réserve de politique budgétaire

Les attributions à la réserve de politique budgétaire et les prélèvements sur celle-ci doivent être comptabilisés soit comme des charges extraordinaires soit comme des revenus extraordinaires. Au bilan, la réserve de politique budgétaire est inscrite au capital propre de la commune (compte 2940).

Les attributions à la réserve de politique budgétaire ne peuvent jamais dépasser l'excédent de revenus de l'exercice après la prise en compte des autres écritures extraordinaires. En revanche, un prélèvement sur la réserve de politique budgétaire doit obligatoirement être effectué lorsque l'exercice prévoit un excédent de charges, si possible de manière à le neutraliser. Dès que le résultat cumulé est à l'équilibre, cette réserve peut financer des préfinancements ou des amortissements extraordinaires.

Annexe 2 : Tableau des états du capital propre

Comptes	Solde au 01.01.2025	Augmentation par le compte	Diminution par le compte	Solde au 31.12.2025
2900.0 <i>Financement spécial déchets</i>	232'753	3510 Attributions aux financements spéciaux 78'387	4510 Prélèvements sur les financements spéciaux 0.00	311'140
2900.1 <i>Financement spécial épuration</i>	6'874'337	3510 Attributions aux financements spéciaux 3'213'856	4510 Prélèvements sur les financements spéciaux -4'000'000.00	5'792'170
2900.2 <i>Financement spécial eau</i>	2'138'328	3510 Attributions aux financements spéciaux 0	4510 Prélèvements sur les financements spéciaux -85'963.02	2'348'388
2900 Financements spéciaux	9'245'419	3510 Attributions aux financements spéciaux 3'292'243	4510 Prélèvements sur les financements spéciaux -4'085'963.02	8'451'699
2910 Fonds	15'961'705	3511 Attributions aux fonds 300'712	4511 Prélèvements sur les fonds -3'311'945.30	12'950'471
2911 Legs et fondations sans personnalité juridique	487'257	3512 Attribution aux legs et fondations 0	4512 Prélèvement provenant de legs et fondations -6'542.63	480'715
2930 Préfinancements et amortissements supplémentaires cumulés	842'601	3893 Attributions aux préfinancements et amortissements supplémentaires 0	4893 Prélèvements sur les préfinancements et amortissements supplémentaires 0.00	842'601
2940 Réserve de politique budgétaire	3'026'961	3894 Attribution à la réserve de politique budgétaire 0	4894 Prélèvements sur la réserve de politique budgétaire -1'500'000.00	1'526'961
2990 Résultat annuel de l'exercice N-1	-3'778'540	2999 Résultats cumulés des années précédentes (si excédent de charges) 3'778'540	2999 Résultats cumulés des années précédentes (si excédent de revenus) 0.00	0
2999 Résultats cumulés des années précédentes	7'828'338	2990 Résultat annuel de l'exercice N-1 (si excédent de revenus) 0	2990 Résultat annuel de l'exercice N-1 (si excédent de charges) -3'778'539.74	4'049'798
2990 Résultat annuel de l'exercice N	0	9000 Excédent de revenus 0	9001 Excédent de charges -3'875'115.42	-3'875'115
29 Capitaux propres	33'613'741	7'371'495	-16'558'106.11	24'427'129.58

Variation nette du capital propre -9'186'611.28

Annexe 3 : Tableau des associations de communes

Nom de l'association de communes	Quote-part de la commune (%) en 2024	Quote-part de la dette nette (francs) en 2024	Contribution de l'année 2025 (francs)
SDIS NV	60.7	0	1'596'951
Police NV	97.2	0	10'690'110
Centre de collecte de sous-produits animaux d'Yverdon-les-Bains et Région - CCSPA	47.6	250'961	909
ARAS JUNOVA	4.1	0	633'560
ORPCi Jura-Nord Vaudois	31.5	202'034	562'302
TOTAL		452'995	13'483'832

Annexe 4 : Tableau des titres (cpte 107) et des participations (cpte 145) - Situation au 31 décembre 2025

N°	Nbre de titres	Nom et forme juridique de l'organisation	Année d'acquisition	Valeur nom. du titre	Total nominal au 31.12.2025	Valeur de marché au 31.12.2025	Valeur au bilan au 01.01.2025	Amort. 2025/ achat/ libération	Valeur au bilan au 31.12.2025	
2	2'600	Sté coop.Remontées du Balcon du Jura	1992	25	65'000	-	1		1	
3	20	Sté coop.Télési Mauborget	1979	100	2'000	-	1		1	
5	5	Moulin d'Yverdon, société coopérative (BCV)	1901	200	1'000	-	1		1	
7	10	Centre Sportif de la Vallée de Joux SA	1990	100	1'000	-	1		1	
12	120	Coop.vaud.de promotion du cautionnement CVC	1995	10	1'200	-	1		1	
13	40	Coop.Vaudoise de cautionnement hypothéc.CVCH	1996	10	400	-	1		1	
14	60	La Forestière, sté coop.propr.et expl.forestiers	1998	250	15'000	-	1		1	
17	149'650	TRAVYS-Trsp.Vallée-de-Joux-Yverdon-L.-B.-Ste-Croix	2001	10	1'496'500	-	2		2	
20	133'550	Sté de navigation sur les lacs de Neuchâtel et Morat	2001	1	133'550	-	1		1	
23	334'000	Romande Energie (BCV)	2011	1	334'000	14'495'600	333'001		333'001	
24	140	Sucre Suisse SA (BCV)	2014	10	1'400	2'646	1		1	
25	10	Tunnel Gd-St-Bernard (BCV)	1958	500	5'000	-	1		1	
26	30	Transhelvetica (BCV) (29)	1968	1'000	30'000	-	0		0	
34	607	Gaznat	2006	1'000	607'000	-	607'000		607'000	
35	81	CRIDEC	1995	1'000	81'000	-	1		1	
36	500	Hippodrome romand	1985	100	50'000	-	1		1	
38	2'412	Y-Parc SA	2011	15	36'180	-	0		0	
	800	Y-Parc SA	2011	30	24'000	-	0		0	
	3'000	Y-Parc SA	2011	15	45'000	-	1		1	
39	19	Cave des Viticulteurs de Bonvillars Sté coop.	1991	600	11'400	-	1		1	
41	5	Parking R.-de-Guimps	1995	200	1'000	-	1		1	
42	1'150	Boipac société coopérative	2012	25	28'750	-	1		1	
44	1	ENERDIS	1999	10'000	10'000	-	1		1	
45	5	Restoroute de Bavois SA	1999	1'000	5'000	-	1		1	
47	10	Sté coop Badminton d'Yverdon-les-Bains	2000	100	1'000	-	1		1	
48	20	La Plage d'Yverdon SA	2001	1'000	20'000	-	0		0	
	5	La Plage d'Yverdon SA	2001	10'000	50'000	-	0		0	
49	137	CIFER SA	2010	10	1'370	-	0		0	
	19'180	CIFER SA	2025	10	191'800	-	0	191'800	191'800	
50	1	eOperations Suisse SA	2025	100	100	-	0	300	300	
51	358	ADNV	2003	200	71'600	-	1		1	
52	1	Banque Raiffeisen	1910	200	200	-	200		200	
54	53	Coopérative Cité Derrière	2007	500	26'500	-	26'500		26'500	
55	669	Piscine couverte région.YIB.SA	2006	500	334'500	-	334'500		334'500	
59	630'000	Energie Naturelle Mollendruz SA	2010	1	630'000	-	1		1	
	320'000	Energie Naturelle Mollendruz SA	2024	1	320'000	-	320'000		320'000	
60	6	Ecran P&P SA	2008	1'000	6'000	-	1		1	
61	1	Sté coopérative de l'Abattoir Régional d'Orbe	2016	1'000	1'000	-	1		1	
62	5	Coopérative L'autre temps	2012	200	1'000	-	0		0	
63	400	Enerdis Approvisionnement SA	2018	100	40'000	-	40'000		40'000	
65	2'500	Aliunid SA	2021	1	2'500	-	0		0	
						-				
Solde compte 107000								1'661'226	192'100	1'853'326

N°	Nbre de titres	Nom et forme juridique de l'organisation	Année d'acquisition	Valeur nom. du titre	Total nominal au 31.12.2025	Valeur de marché au 31.12.2025	Valeur au bilan au 01.01.2025	Amort. 2025/ achat/ libération	Valeur au bilan au 31.12.2025	
15	180	STRID SA	1993	700	126'000	-	0		0	
	1'185	STRID SA	1993	2'100	2'488'500	-	100'466		100'466	
58	2'309	SAGENORD SA	2009	1'000	2'309'000	-	2'309'000		2'309'000	
64	9'478	Y-CAD SA	2020	1'000	9'478'000	-	9'478'000		9'478'000	
	2'609	Y-CAD SA	2025	1'000	2'609'000		0	5'500'000	5'500'000	
66	765	Y-Solaire SA	2022	1'000	765'000	-	765'000		765'000	
Solde compte 145000								12'652'466	5'500'000	18'152'466

Annexe 5 : Tableau des cautions et des engagements hors bilan au 31 décembre 2025

No	Nom de l'entité bénéficiaire	Type de rapport juridique	Appréciation du risque en %	Créancier	Date de décision CC	Cautiion de base	Montant de l'engagement au 01.01.2025	Montant de l'engagement au 31.12.2025
4	Coop. Cité-Derrière	cautionnement	0%	BCV	06.02.03	2'805'000	2'805'000	2'805'000
7	Tennis-club	cautionnement cautionnement	5% 5%	UBS Vaudoise	05.05.83 15.05.92	850'000 1'048'000	456'000 720'000	442'000 700'000
12	Coop. Cité-Derrière	cautionnement	0%	BCV	11.12.03	2'057'000	585'994	518'634
15	Coop. Cité-Derrière	cautionnement	0%	BCV	03.11.05	1'043'000	1'043'000	1'043'000
16	Piscine couverte Yverdon SA	cautionnement Prêt LIM	0% 0%	BCV LIM	03.11.05 03.11.05	3'975'000 2'000'000	2'580'000 211'600	2'460'000 106'400
17	Union nautique	cautionnement	5%	Bque Migros	26.06.08	390'000	390'000	390'000
24	Coop. Cité-Derrière	cautionnement	0%	BCV	10.12.98	1'808'000	1'808'000	1'808'000
25	Coop. Cité-Derrière	cautionnement	0%	BCV	03.03.05	2'231'000	2'231'000	2'231'000
35	SCH Coopelia	cautionnement	0%	BCV	10.12.98	1'215'000	1'215'000	1'215'000
38	SCH Coopelia	cautionnement	0%	BCV	04.04.02	2'721'000	2'721'000	2'721'000
39	Ass. Centre de collecte	cautionnement	5%		03.03.16	128'600		
40	Ass. intercomm. ORPCi JNV	cautionnement	5%		15.06.17	330'000	315'891	314'966
41	Groupement forestier	cautionnement	5%		07.06.18	37'895		
Total des engagements						22'639'495	17'082'485	16'755'000

Contrats à terme ouverts dans les domaines de l'électricité pour CHF 29.44 mios et du gaz pour CHF 20.78 mios
Term Sheet et lettres d'intention (à Raiffeisen et BCGe) de la Municipalité d'Yverdon-les-Bains du 22 novembre 2022 pour Y-CAD SA de CHF 40 mios

Plafond de risques de cautionnements et autres formes de garanties :

Législature 2021 - 2026

30'000'000.-

Annexe 6 : Tableau des prêts au 31 décembre 2025

No	Nom de l'entité bénéficiaire	Type de rapport juridique	Date de décision CC	Montant de l'engagement au 01.01.2025	Montant de l'engagement au 31.12.2025
1	Centre national Judo	convention écrite	15.06.2023	915'000	616'000
2	Prêt d'actionnaire à Y-CAD SA	Contrat de prêt du 01.07.2024	15.06.2023	870'252	870'252
Total des engagements (cptes 144600 à 144680)				1'785'252	1'486'252

Annexe 7 : Tableau des immobilisations du Patrimoine administratif

No investis.	No immob.	Désignation	No du préavis	Crédit voté brut	Crédit voté net	Dép. nettes cumulées au 01.01.2025	Dépenses nettes en 2025	Dép. nettes cumulées au 31.12.2025	Amortissem. cumulés au 01.01.2025	Amortissem. planifiés en 2025	Valeur compt. nette au 31.12.2025	Durée restante amortiss.
140 Immobilisations corporelles PA												
30060.08	30060008	Av.des Sports 11, parcelle 217	PR08.34	6'000'000	6'000'000	1'841'200.00	0.00	1'841'200.00	-936'480.00	-92'060.00	812'660.00	8.8
30120.12	30120012	Achat parc.2228 + anc.arsenaux	PR12.06	3'390'000	3'390'000	3'352'499.10	0.00	3'352'499.10	-1'843'760.00	-167'620.00	1'341'119.10	8.0
30140.14	30140014	Achat parcelle3333 Aux Parties	PR14.27	1'406'000	1'406'000	1'420'481.80	0.00	1'420'481.80	-568'160.00	-71'020.00	781'301.80	11.0
30350.15	30350015	Acquisition parcelle 3337	PR15.11	840'000	840'000	830'922.85	0.00	830'922.85	-328'230.00	-41'550.00	461'142.85	11.1
30360.15	30360015	Achat parc.3326 Aux Partie	PR15.11	1'260'000	1'260'000	1'212'380.20	0.00	1'212'380.20	-484'960.00	-60'620.00	666'800.20	11.0
30010.98	30010098	Rue de Montagny - Parcelle		0	0	755'187.00	0.00	755'187.00	0.00	0.00	755'187.00	0.0
1400 Total Terrains				12'896'000	12'896'000	9'412'670.95	0.00	9'412'670.95	-4'161'590.00	-432'870.00	4'818'210.95	
41050.01	41050001	Av. des Bains réaménagement	PR01.04	2'851'000	2'851'000	2'775'417.51	0.00	2'775'417.51	-1'961'785.30	-92'420.00	721'212.21	7.8
41970.02	41970002	Giratoire Ed.-Verdan	PR01.32	1'420'500	1'420'500	389'065.77	0.00	389'065.77	-261'419.80	-12'960.00	114'685.97	8.9
71160.02	71160002	Expo-parc - Remise en état	PR02.29	480'000	480'000	502'835.62	0.00	502'835.62	-338'408.80	-16'740.00	147'686.82	8.8
41890.03	41890003	Rue des Thermes	PR02.34	180'000	180'000	178'172.41	0.00	178'172.41	-118'470.40	-5'930.00	53'772.01	9.1
83900.03	83904003	Infrastructure rue des Thermes SEEP	PR02.34	26'300	26'300	24'005.00	0.00	24'005.00	-23'983.25	-21.75	0.00	0.0
41340.03	41340003	Rue du Four STE	PR03.17	1'839'500	1'839'500	1'270'365.82	0.00	1'270'365.82	-1'118'286.12	-42'300.00	109'779.70	2.6
83340.03	83344003	Rue du Four SEEP	PR03.17	49'000	49'000	4'214.45	0.00	4'214.45	-4'101.45	-113.00	0.00	0.0
83330.04	83334004	Rue de l'Industrie - Réseaux	PR04.33	28'000	28'000	26'758.10	0.00	26'758.10	-24'020.00	-1'340.00	1'398.10	1.0
41270.05	41270005	Rue Neuve chaussée & eu-es	PR05.06	651'700	651'700	551'813.80	0.00	551'813.80	-539'940.60	-11'873.20	0.00	0.0
41330.05	41330005	Rue des Alpes	PR05.09	571'900	571'900	368'201.15	0.00	368'201.15	-339'702.00	-12'260.00	16'239.15	1.3
41340.05	41340005	Rue de la Sablonnaire	PR05.21	672'500	672'500	485'660.50	0.00	485'660.50	-477'508.15	-8'152.35	0.00	0.0
41350.05	41350005	Passerelle CFF Floreyres	PR05.24	515'000	515'000	515'484.65	0.00	515'484.65	-296'360.00	-17'170.00	201'954.65	11.8
83420.05	83424005	Rue de Gasparin SEEP	PR05.40	43'400	43'400	19'760.70	0.00	19'760.70	-17'820.00	-990.00	950.70	1.0
83440.05	83444005	Rue des Lilas SEEP	PR05.44	54'500	54'500	15'945.55	0.00	15'945.55	-14'400.00	-800.00	745.55	0.9
41400.06	41400006	Rue de Graveline chaussée	PR06.05	1'041'000	1'041'000	1'035'228.30	0.00	1'035'228.30	-512'730.00	-34'470.00	488'028.30	14.2
83390.06	83394006	Rue de Graveline SEEP	PR06.05	88'350	88'350	62'517.93	0.00	62'517.93	-51'840.00	-3'130.00	7'547.93	2.4
41410.06	41410006	Giratoire Champs-Lovats STE	PR06.06	641'900	641'900	177'614.15	0.00	177'614.15	-94'080.00	-5'910.00	77'624.15	13.1
83410.06	83414006	Giratoire Champs-Lovats SEEP	PR06.06	21'700	21'700	29'776.20	0.00	29'776.20	-25'420.00	-1'490.00	2'866.20	1.9
41430.06	41430006	Rue des Philosophes superstr.	PR06.17	1'666'750	1'666'750	1'559'820.07	0.00	1'559'820.07	-840'220.00	-51'940.00	667'660.07	12.9
83450.06	83454006	Rue des Philosophes SEEP	PR06.17	140'000	140'000	159'522.46	0.00	159'522.46	-131'140.00	-7'980.00	20'402.46	2.6
41120.06	41120006	Divers aménagements routiers	PR06.33	309'500	309'500	321'096.80	0.00	321'096.80	-169'820.00	-10'690.00	140'586.80	13.1
41440.06	41440006	Stabilisation RC 422b Rte Pomy	PR06.43	492'000	492'000	490'939.55	0.00	490'939.55	-250'200.00	-16'350.00	224'389.55	13.7
71010.07	71010007	Place de l'Ancienne-Poste	PR07.03	880'000	880'000	875'564.20	0.00	875'564.20	-445'680.00	-29'160.00	400'724.20	13.7
41520.07	41520007	Pont Kiener STE	PR07.15	2'710'000	2'710'000	2'669'466.03	0.00	2'669'466.03	-1'254'210.00	-88'890.00	1'326'366.03	14.9
83660.07	83664007	Pont Kiener SEEP	PR07.15	20'000	20'000	8'585.12	0.00	8'585.12	-6'240.00	-430.00	1'915.12	4.5
41560.07	41560007	Passerelle des Vernes	PR07.16	90'000	90'000	62'409.15	0.00	62'409.15	-33'040.00	-2'080.00	27'289.15	13.1
41580.07	41580007	Réfection ponts en traversée	PR07.23	430'000	430'000	395'233.60	0.00	395'233.60	-370'910.00	-13'160.00	11'163.60	0.8
41660.08	41660008	Ch. des Sources chaussée	PR07.30	198'625	198'625	29'589.15	0.00	29'589.15	-13'620.00	-990.00	14'979.15	15.2
83650.08	83654008	Promenade des Pins SEEP	PR08.07	58'100	58'100	51'098.54	0.00	51'098.54	-37'200.00	-2'550.00	11'348.54	4.4
83840.09	83844009	Rue de la Blancherie SEEP	PR09.06	48'200	48'200	51'071.80	0.00	51'071.80	-35'800.00	-2'550.00	12'721.80	5.0
83850.09	83854009	Rue du Curtil-Maillet SEEP	PR09.06	56'700	56'700	62'386.30	0.00	62'386.30	-43'560.00	-3'120.00	15'706.30	5.0
41760.09	41760009	Car.Gasparin-Thermes-Venel STE	PR09.26	580'000	580'000	380'699.10	0.00	380'699.10	-173'940.00	-12'680.00	194'079.10	15.3
83010.09	83014009	Car.Gasparin-Thermes-Venel SEEP	PR09.26	28'000	28'000	44'618.76	0.00	44'618.76	-31'040.00	-2'230.00	11'348.76	5.1
41770.09	41770009	Rue des Uttins chaussée	PR09.32	67'350	67'350	273'262.15	0.00	273'262.15	-109'200.00	-9'100.00	154'962.15	17.0
83020.09	83024009	Rue des Uttins SEEP	PR09.32	142'850	142'850	76'028.01	0.00	76'028.01	-53'200.00	-3'800.00	19'028.01	5.0
83050.09	83054009	Rue de l'Indépendance SEEP	PR09.40	58'500	58'500	38'048.25	0.00	38'048.25	-26'600.00	-1'900.00	9'548.25	5.0

Annexe 7 : Tableau des immobilisations du Patrimoine administratif

No investis.	No immob.	Désignation	No du préavis	Crédit voté brut	Crédit voté net	Dép. nettes cumulées au 01.01.2025	Dépenses nettes en 2025	Dép. nettes cumulées au 31.12.2025	Amortissem. cumulés au 01.01.2025	Amortissem. planifiés en 2025	Valeur compt. nette au 31.12.2025	Durée restante amortiss.
41810.10	41810010	PI CFF Sallaz chaussée	PR10.09	2'871'000	2'871'000	2'621'704.42	46'500.00	2'668'204.42	-999'050.00	-88'850.00	1'580'304.42	17.8
83070.10	83074010	PI CFF La Sallaz SEEP	PR10.09	103'300	103'300	44'570.68	0.00	44'570.68	-28'640.00	-2'230.00	13'700.68	6.1
41030.10	41030010	Amélioration des zones 30	PR10.16	274'000	274'000	242'920.90	26'669.35	269'590.25	-78'280.00	-8'980.00	182'330.25	20.3
71040.10	71040010	Infrastructures TP 2010-2011	PR10.21	1'490'000	1'490'000	1'483'305.85	0.00	1'483'305.85	-537'140.00	-49'390.00	896'775.85	18.2
41010.10	41010010	Reconstruction PS de Pomy STE	PR10.36	4'872'000	4'872'000	2'509'459.09	0.00	2'509'459.09	-997'880.00	-83'560.00	1'428'019.09	17.1
41040.11	41040011	Girat. Industrie-Clendy-Buron	PR10.53	1'190'000	1'190'000	1'219'245.55	0.00	1'219'245.55	-373'600.00	-40'600.00	805'045.55	19.8
83040.11	83044011	Giratoires Industrie-Clendy-MD	PR10.53	150'000	150'000	120'402.69	0.00	120'402.69	-53'310.00	-6'020.00	61'072.69	10.1
41050.11	41050011	Chaussée Clair-Logis	PR11.02	94'000	94'000	70'211.00	0.00	70'211.00	-26'920.00	-2'340.00	40'951.00	17.5
83030.11	83034011	Quartier Coin-de-Terre SEEP	PR11.02	143'000	143'000	147'748.39	0.00	147'748.39	-86'320.00	-7'390.00	54'038.39	7.3
41080.12	41080012	Girat. Rte Lsne-Ch.Chèvre chaussée	PR12.01	695'000	695'000	573'556.45	0.00	573'556.45	-286'820.00	-28'680.00	258'056.45	9.0
41130.12	41130012	Rue des Isles chaussée	PR12.20	517'500	517'500	527'547.10	0.00	527'547.10	-243'520.00	-26'380.00	257'647.10	9.8
41110.12	41110012	Entr.&amérior.réseau routier	PR12.21	583'000	583'000	583'822.65	0.00	583'822.65	-295'320.00	-29'190.00	259'312.65	8.9
71180.12	71180012	Rte de Lausanne-align.d'arbres	PR12.28	240'000	240'000	133'279.55	0.00	133'279.55	-133'279.55	0.00	0.00	0.0
41150.13	41150013	Rue des Jordils chaussée	PR12.39	397'000	397'000	357'171.13	0.00	357'171.13	-112'160.00	-17'860.00	227'151.13	12.7
41160.13	41160013	Route de Pomy-Calamin étape 2	PR13.02	510'000	510'000	440'278.80	0.00	440'278.80	-139'740.00	-14'660.00	285'878.80	19.5
41140.13	41140113	Réfection Fontenay chaussée	PR13.05	203'000	203'000	201'280.80	0.00	201'280.80	-52'090.00	-6'700.00	142'490.80	21.3
71190.13	71190013	Chemin. rue Chamblon-Neuchâtel	PR13.09	268'000	268'000	230'095.25	0.00	230'095.25	-216'440.00	-13'655.25	0.00	0.0
41180.13	41180013	Rue des Mouettes chaussée	PR13.10	733'000	733'000	625'382.85	0.00	625'382.85	-259'420.00	-31'270.00	334'692.85	10.7
71200.13	71200013	Pestalozzi-Zone 30 Valentin-Jordils	PR13.21	1'970'000	1'970'000	1'826'305.37	0.00	1'826'305.37	-465'960.00	-60'820.00	1'299'525.37	21.4
41170.13	41170013	Av.des Trois-Lacs km 1500-1900	PR13.23	5'950'000	5'950'000	6'978'125.64	-1'038'000.00	5'940'125.64	-1'684'120.00	-197'810.00	4'058'195.64	20.5
41280.14	41280014	Crédit cadre STE 2014	PR13.37	660'000	660'000	661'456.15	0.00	661'456.15	-179'040.00	-22'030.00	460'386.15	20.9
41100.14	41100014	Stationnement 2 roues	PR13.44	1'623'000	1'623'000	745'624.45	54'937.85	800'562.30	-315'730.00	-40'030.00	444'802.30	11.1
41260.14	41260014	MD Clendy-Champ-Pittet	PR14.08	165'000	165'000	153'162.65	0.00	153'162.65	-122'350.00	-15'320.00	15'492.65	1.0
41310.14	41310014	Route de Bellevue STE	PR14.16	165'000	165'000	119'597.80	0.00	119'597.80	-12'880.00	-3'980.00	102'737.80	25.8
83323.14	83324014	Route de Bellevue SEEP	PR14.16	61'300	61'300	124'818.97	0.00	124'818.97	-92'130.00	-6'240.00	26'448.97	4.2
41380.14	41380014	Réfect. chaussées SEY 2015 STE	PR14.32	662'700	662'700	648'989.33	0.00	648'989.33	-166'230.00	-21'610.00	461'149.33	21.3
41610.16	41610016	Réaménag.Rue du Midi chaussée	PR14.32	1'535'000	1'535'000	1'378'891.45	0.00	1'378'891.45	-307'260.00	-45'920.00	1'025'711.45	22.3
41500.15	41500015	Réaménag. Industrie chaussée	PR15.01	3'115'000	3'115'000	1'696'585.35	0.00	1'696'585.35	-809'130.00	-84'830.00	802'625.35	9.5
41490.15	41490015	Ouverture Chèvre chaussée	PR15.02	1'380'000	1'380'000	701'405.65	37'000.00	738'405.65	-279'060.00	-36'920.00	422'425.65	11.4
41510.15	41510015	Réfect. pavage rues ctre historique	PR15.08	500'000	500'000	66'787.65	5'937.40	72'725.05	-23'860.00	-3'640.00	45'225.05	12.4
41540.15	41540015	Réfection Chaînettes chaussée	PR15.21	422'000	422'000	302'465.60	0.00	302'465.60	-96'500.00	-15'120.00	190'845.60	12.6
83424.15	83424015	Réfection Chaînettes SEEP	PR15.21	32'000	32'000	3'368.83	0.00	3'368.83	-1'360.00	-170.00	1'838.83	10.9
61010.16	61010016	Mise en conformité signaux routiers	PR16.01	111'700	111'700	115'530.25	0.00	115'530.25	-46'240.00	-5'780.00	63'510.25	11.0
83440.16	83444016	Restruct. SEEP centre ville	PR16.02	715'000	715'000	609'677.65	73'806.48	683'484.13	-192'520.00	-68'350.00	422'614.13	6.2
41590.16	41590016	Réfection chaussées SEY-2016	PR16.08	800'000	800'000	789'032.80	0.00	789'032.80	-276'010.00	-39'450.00	473'572.80	12.0
83464.16	83464016	Renouvellem. réseau 2016 SEEP	PR16.08	112'000	112'000	55'793.65	0.00	55'793.65	-16'380.00	-2'790.00	36'623.65	13.1
41110.16	41110016	Réaménag.Rue du Midi Mobilité	PR16.21	640'000	640'000	496'773.00	0.00	496'773.00	-156'200.00	-24'840.00	315'733.00	12.7
83040.16	83044016	Réaménag.Rue du Midi SEEP	PR16.21	190'000	190'000	166'854.32	0.00	166'854.32	-56'850.00	-8'340.00	101'664.32	12.2
41670.16	41670016	Rte contourn.3-Lacs chaussée	PR16.26	30'118'000	30'118'000	26'986'209.06	1'665'519.64	28'651'728.70	-4'890'350.00	-954'100.00	22'807'278.70	23.9
83670.16	83674016	Aménag.tronçon 3-Lacs SEEP	PR16.26	105'000	105'000	145'343.42	0.00	145'343.42	-37'390.00	-7'270.00	100'683.42	13.9
41640.17	41640017	Rue de Montchoisi chaussée	PR16.40	620'000	620'000	528'997.02	0.00	528'997.02	-124'920.00	-17'620.00	386'457.02	21.9
83510.17	83514017	Renouvellem. réseau SEEP 2017	PR16.40	100'000	100'000	22'680.69	0.00	22'680.69	-8'970.00	-1'130.00	125'800.69	11.1
41120.17	41120017	Réfection chemin de Calamin	PR17.21	360'000	360'000	286'229.68	50'000.00	336'229.68	-93'480.00	-16'810.00	225'939.68	13.4
41790.18	41790018	Réfection chaussée 2018	PR18.01	1'064'000	1'064'000	654'225.91	0.00	654'225.91	-132'470.00	-21'790.00	499'965.91	22.9

Annexe 7 : Tableau des immobilisations du Patrimoine administratif

No investis.	No immob.	Désignation	No du préavis	Crédit voté brut	Crédit voté net	Dép. nettes cumulées au 01.01.2025	Dépenses nettes en 2025	Dép. nettes cumulées au 31.12.2025	Amortissem. cumulés au 01.01.2025	Amortissem. planifiés en 2025	Valeur compt. nette au 31.12.2025	Durée restante amortiss.
83590.18	83594018	Renouvellement réseau SEEP 2018	PR18.01	148'000	148'000	145'713.54	0.00	145'713.54	-44'370.00	-7'290.00	94'053.54	12.9
61150.18	61150018	Centre funéraire agr. parking	PR18.08	260'000	260'000	257'875.18	0.00	257'875.18	-123'940.00	-25'790.00	108'145.18	4.2
83380.18	83384018	Parking Pl. Armes SEY SEEP	PR18.26	20'000	20'000	3'579.11	0.00	3'579.11	-180.00	-180.00	3'219.11	18.0
41790.19	41790019	Réfection chaussée 2019	PR19.05	1'465'000	1'465'000	108'336.75	0.00	108'336.75	-15'110.00	-3'610.00	89'616.75	24.8
83590.19	83594019	Renouvellement réseau SEEP 2019	PR19.05	87'500	87'500	59'116.01	0.00	59'116.01	-13'890.00	-2'960.00	42'266.01	14.3
41130.19	41130019	Réaménagement. Av. Hippodrome	PR19.10	1'098'000	1'098'000	1'098'000.00	0.00	1'098'000.00	-155'610.00	-36'560.00	905'830.00	24.8
41140.19	41140019	Mesures PDMD	PR19.20	470'000	470'000	329'960.00	76'000.70	405'960.70	-55'510.00	-20'300.00	330'150.70	16.3
41910.20	41910020	Réfection chaussée 2020	PR20.08	302'500	302'500	188'442.20	2'361.30	190'803.50	-13'420.00	-6'350.00	171'033.50	26.9
83670.20	83674020	Renouvellement réseau SEEP 2020	PR20.08	232'960	232'960	279'187.23	13'157.36	292'344.59	-61'100.00	-14'620.00	216'624.59	14.8
41150.20	41150020	Réaménagement rue de l'Arsenal	PR20.25	602'000	602'000	448'203.35	0.00	448'203.35	-37'790.00	-14'930.00	395'483.35	26.5
41940.21	41940021	Réfection chaussée 2021	PR21.04	350'000	350'000	349'918.00	0.00	349'918.00	-31'340.00	-11'650.00	306'928.00	26.3
83710.21	83714021	Renouvellement réseau SEEP 2021	PR21.04	272'760	272'760	184'782.36	0.00	184'782.36	-32'280.00	-9'240.00	143'262.36	15.5
41920.21	41920021	Rénovation passerelle Thièle	PR21.07	125'000	125'000	124'777.20	0.00	124'777.20	-13'030.00	-12'480.00	99'267.20	8.0
41900.21	41900021	Remplacement passerelle Thièle	PR21.07 PR22.34	989'000	989'000	756'023.06	-100'691.90	655'331.16	-49'760.00	-21'820.00	583'751.16	26.7
41980.22	41980022	Réfection chaussée 2022	PR22.01	400'000	400'000	109'881.55	0.00	109'881.55	-6'620.00	-3'660.00	99'601.55	27.2
83770.22	83774022	Renouvellement réseau SEEP 2022	PR22.01	250'000	250'000	101'083.65	0.00	101'083.65	-11'880.00	-5'050.00	84'153.65	16.7
61160.22	61160022	Renouvel. signalisation routière-piétonne	PR22.03	435'000	435'000	1'077.00	0.00	1'077.00	-220.00	-110.00	747.00	6.9
41390.21	41390021	MD Voie de raccordement de Clendy OLD	PR22.04	950'000	950'000	2'565.85	-2'565.85	0.00	-520.00	520.00	0.00	0.0
71390.21	71390021	Voie de raccordement de Clendy	PR22.04	950'000	950'000	0.00	2'565.85	2'565.85	0.00	-780.00	1'785.85	7.0
41000.23	41000023	Réfection chaussée 2023	PR23.04	350'000	350'000	349'908.20	0.00	349'908.20	-23'300.00	-11'650.00	314'958.20	27.0
41170.23	41170023	Mesures mobilité	PR23.04	150'000	150'000	123'602.00	16'293.35	139'895.35	-4'260.00	-4'660.00	130'975.35	28.1
83840.23	83844023	Renouvellement réseau SEEP 2023	PR23.04	107'814	107'814	60'795.19	-130.90	60'664.29	-4'600.00	-3'030.00	53'034.29	17.5
41010.23	41010023	Assainissement infrastructures	PR23.15	555'000	555'000	419'430.60	1'135.80	420'566.40	-44'260.00	-42'060.00	334'246.40	7.9
41020.23	41020023	Réalisation passerelle Cigarières	PR23.24	3'200'000	3'200'000	1'918'015.83	1'008'650.01	2'926'665.84	-66'580.00	-97'460.00	2'762'625.84	28.3
41010.24	41010024	Réfection des chaussées 2024	PR24.02	303'850	303'850	75'000.00	159'546.85	234'546.85	0.00	-7'810.00	226'736.85	29.0
41020.24	41020024	Mesures de mobilité associées 2024	PR24.02	200'000	200'000	4'324.00	183'365.40	187'689.40	-140.00	-6'250.00	181'299.40	29.0
83030.24	83034024	Renouvellement réseau SEEP 2024	PR24.02	83'000	83'000	15'548.95	5'325.38	20'874.33	0.00	-1'040.00	19'834.33	19.0
41030.24	41030024	Réfection et sécurisation pont des Cygnes	PR24.04	510'000	510'000	12'290.90	23'341.80	35'632.70	0.00	-3'560.00	32'072.70	9.0
83020.24	83023124	Pilotage EP - changement des lampes	PR24.05	875'000	875'000	131'920.95	294'245.60	426'166.55	-6'600.00	-21'310.00	398'256.55	18.7
83020.24	83023224	Pilotage EP - achat de contrôleurs	PR24.05	825'000	825'000	0.00	0.00	0.00	0.00	0.00	0.00	0.0
41040.24	41040024	Cheminement MD le long canal oriental	PR24.11	150'000	150'000	0.00	72'513.40	72'513.40	0.00	-1'810.00	70'703.40	39.0
41060.25	41060025	Réaménagement de l'Avenue de la plage	PR25.06	650'000	650'000	0.00	0.00	0.00	0.00	0.00	0.00	0.0
41050.25	41050025	Déploiement zones modérées dans les quartiers	PR25.10	2'069'000	2'069'000	0.00	8'874.05	8'874.05	0.00	-890.00	7'984.05	9.0
41070.25	41070025	Entretiens réseau routier 2025-2028	PR25.13	2'850'000	2'850'000	0.00	74'000.00	74'000.00	0.00	-7'400.00	66'600.00	9.0
83150.25	83154025	Renouvellement réseau SEEP 2025-2026	PR25.35 PR99.18 PR10.47	51'600	51'600	0.00	0.00	0.00	0.00	0.00	0.00	0.0
41320.99	41320099	Av. des Trois-Lacs STE	PR10.47	2'100'800	2'100'800	1'830'760.55	0.00	1'830'760.55	-1'252'766.15	-60'960.00	517'034.40	8.5
41000.99	41000099	Rue d'Entremonts - trottoirs		0	0	78'013.70	0.00	78'013.70	-61'301.00	-2'600.00	14'112.70	5.4
41040.12	41040012	Carrefour Bas-des-Monts Gressy		150'000	150'000	52'700.00	0.00	52'700.00	-26'900.00	-1'750.00	24'050.00	13.7
41110.93	41110093	Rue de l'Ancien-Stand		0	0	175'656.95	0.00	175'656.95	-173'380.75	-2'276.20	0.00	0.0
41250.90	41250090	Champs-Lovats STE		0	0	2'825.00	0.00	2'825.00	-2'667.20	-90.00	67.80	0.7
41280.95	41280095	Av. des 4-Marronniers STE		0	0	1'642'186.25	0.00	1'642'186.25	-1'557'191.10	-54'680.00	30'315.15	0.6
41300.99	41300099	Place et avenue de la Gare		0	0	8'601'927.33	0.00	8'601'927.33	-6'553'666.05	-286'440.00	1'761'821.28	6.2
41430.96	41430096	Clendy, STE, chaussée		0	0	623'007.15	0.00	623'007.15	-559'200.60	-20'750.00	43'056.55	2.1

Annexe 7 : Tableau des immobilisations du Patrimoine administratif

No investis.	No immob.	Désignation	No du préavis	Crédit voté brut	Crédit voté net	Dép. nettes cumulées au 01.01.2025	Dépenses nettes en 2025	Dép. nettes cumulées au 31.12.2025	Amortissem. cumulés au 01.01.2025	Amortissem. planifiés en 2025	Valeur compt. nette au 31.12.2025	Durée restante amortiss.
41780.09	41780009	Rue de l'Indépendance chaussée		808'900	808'900	473'335.70	0.00	473'335.70	-198'180.00	-15'760.00	259'395.70	16.5
41860.98	41860098	Giratoire Cordey-Haldimand		0	0	174'675.15	0.00	174'675.15	-142'011.90	-5'820.00	26'843.25	4.6
41900.92	41900092	Rue du Valentin STE		0	0	156'144.15	0.00	156'144.15	-154'904.15	-1'240.00	0.00	0.0
41960.95	41960095	Giratoire de Tivoli		0	0	181'804.00	0.00	181'804.00	-171'694.90	-6'050.00	4'059.10	0.7
71280.95	71280095	Av. des 4-Marronniers		0	0	62'500.00	0.00	62'500.00	-56'635.70	-2'080.00	3'784.30	1.8
71960.95	71960095	Giratoire Tivoli		0	0	30'622.10	0.00	30'622.10	-28'329.90	-1'020.00	1'272.20	1.2
83530.98	83534098	Rue des Moulins-Casernes SEEP		0	0	93'700.00	0.00	93'700.00	-80'340.00	-3'120.00	10'240.00	3.3
1401 Total Routes et voies de communication				113'061'009	113'061'009	96'218'408.83	2'760'358.92	98'978'767.75	-37'588'694.82	-3'578'561.75	57'811'511.18	
42700.17	42700017	Renaturation de la Thièle	PR16.36	930'000	930'000	662'844.57	0.00	662'844.57	-132'360.00	-22'070.00	508'414.57	23.0
42870.18	42870018	Réaménagement places hivernage	PR18.05	575'000	575'000	574'677.45	0.00	574'677.45	-131'870.00	-19'140.00	423'667.45	22.1
42830.19	42830019	Renaturation du Mujon	PR19.22	1'300'000	1'300'000	34'421.35	11'975.70	46'397.05	-8'600.00	-1'550.00	36'247.05	23.5
1402 Total Ports et aménagement des cours d'eau				2'805'000	2'805'000	1'271'943.37	11'975.70	1'283'919.07	-272'830.00	-42'760.00	968'329.07	
83050.01	83051001	Av. des Bains - Réaménagement	PR01.04	192'400	192'400	140'179.01	0.00	140'179.01	-102'485.65	-4'670.00	33'023.36	7.1
83050.01	83052001	Av. des Bains - Réaménagement	PR01.04	119'300	119'300	106'421.45	0.00	106'421.45	-77'307.20	-3'540.00	25'574.25	7.2
83970.02	83971002	Giratoire Verdun	PR01.32	55'800	55'800	39'533.50	0.00	39'533.50	-27'403.70	-1'320.00	10'809.80	8.2
83180.02	83183002	Station transfo Sciences-Déc.	PR02.15	490'000	490'000	331'226.90	0.00	331'226.90	-251'879.65	-16'560.00	62'877.25	3.8
83200.02	83201002	Cottages, rempl. conduites SEO	PR02.15	80'000	80'000	69'765.70	0.00	69'765.70	-48'160.50	-2'320.00	19'285.20	8.3
83200.02	83202002	Cottages, rempl. conduites SEG	PR02.15	56'000	56'000	47'013.90	0.00	47'013.90	-32'085.70	-1'570.00	13'358.20	8.5
83210.02	83211002	Rue de Ste.Croix - Conduites SEO	PR02.15	130'000	130'000	72'186.19	0.00	72'186.19	-49'517.20	-2'400.00	20'268.99	8.4
83210.02	83212002	Rue de Ste-Croix - Conduites SEG	PR02.15	124'000	124'000	76'193.95	0.00	76'193.95	-51'854.10	-2'540.00	21'799.85	8.6
83220.02	83221002	Av. Kiener, rempl. conduites SEO	PR02.15	183'000	183'000	51'601.98	0.00	51'601.98	-36'005.90	-1'720.00	13'876.08	8.1
83220.02	83222002	Av. Kiener, rempl. conduites SEG	PR02.15	136'000	136'000	39'184.40	0.00	39'184.40	-27'219.60	-1'300.00	10'664.80	8.2
83320.02	83321002	Rue des Vernes SEO	PR02.23	73'000	73'000	76'028.34	0.00	76'028.34	-52'621.10	-2'530.00	20'877.24	8.2
83320.02	83322002	Rue des Vernes SEG	PR02.23	71'000	71'000	69'119.53	0.00	69'119.53	-46'096.00	-2'300.00	20'723.53	9.0
83900.03	83901003	Infrastructure rue des Thermes	PR02.34	76'800	76'800	28'448.73	0.00	28'448.73	-18'989.75	-950.00	8'508.98	9.0
83900.03	83902003	Infrastructure rue des Thermes SEG	PR02.34	70'800	70'800	29'462.25	0.00	29'462.25	-19'760.55	-980.00	8'721.70	8.9
83890.99	83891099	Réservoir de Montélaz	PR02.36	0	0	1'045'606.25	0.00	1'045'606.25	-850'252.80	-34'820.00	160'533.45	4.6
83190.03	83192003	Yverdon-Ste-Croix SEG	PR03.11	480'000	480'000	302'053.92	0.00	302'053.92	-199'219.20	-10'060.00	92'774.72	9.2
83540.03	83543003	Réseau 20 kV-SIE étape 4	PR03.15	809'000	809'000	773'014.72	0.00	773'014.72	-745'857.60	-27'157.12	0.00	0.0
83550.03	83553003	Réseau 20 kV-SIE étape 5	PR03.15	736'000	736'000	757'102.96	0.00	757'102.96	-735'612.95	-21'490.01	0.00	0.0
83120.03	83121003	Jordils 03 SEO	PR03.18	215'000	215'000	120'707.02	0.00	120'707.02	-81'278.50	-4'020.00	35'408.52	8.8
83120.03	83122003	Jordils 03 SEG	PR03.18	215'000	215'000	126'928.73	0.00	126'928.73	-84'272.15	-4'230.00	38'426.58	9.1
83120.03	83123003	Jordils 03 SEE	PR03.18	359'000	359'000	250'797.49	0.00	250'797.49	-237'240.35	-12'540.00	1'017.14	0.1
83160.03	83161003	Rue des Pêcheurs SEO	PR03.18	166'000	166'000	113'924.67	0.00	113'924.67	-74'992.20	-3'790.00	35'142.47	9.3
83160.03	83162003	Rue des Pêcheurs SEG	PR03.18	141'000	141'000	101'581.98	0.00	101'581.98	-66'543.65	-3'380.00	31'658.33	9.4
83160.03	83163003	Rue des Pêcheurs SEE	PR03.18	193'000	193'000	154'150.15	0.00	154'150.15	-151'459.50	-2'690.65	0.00	0.0
83110.04	83111004	Clendy 41-49 SEO	PR04.08	33'600	33'600	29'334.43	0.00	29'334.43	-18'817.80	-980.00	9'536.63	9.8
83110.04	83112004	Clendy 41-49 SEG	PR04.08	34'400	34'400	25'107.26	0.00	25'107.26	-15'656.90	-840.00	8'610.36	10.3
83110.04	83113004	Clendy 41-49 SEE	PR04.08	4'000	4'000	1'837.87	0.00	1'837.87	-1'691.25	-90.00	56.62	0.6
83260.04	83263004	Station transfo PST Herren	PR04.08	505'000	505'000	188'331.77	0.00	188'331.77	-134'813.25	-9'420.00	44'098.52	4.7
83280.04	83282004	Renards SEG	PR04.08	32'000	32'000	17'772.60	0.00	17'772.60	-11'312.40	-590.00	5'870.20	9.9
83720.04	83721004	Equipement PQ A Floreyres SEO	PR04.10	35'000	35'000	34'398.21	0.00	34'398.21	-21'746.70	-1'150.00	11'501.51	10.0
83720.04	83722004	Equipement PQ A Floreyres SEG	PR04.10	16'000	16'000	16'536.51	0.00	16'536.51	-10'482.40	-550.00	5'504.11	10.0

Annexe 7 : Tableau des immobilisations du Patrimoine administratif

No investis.	No immob.	Désignation	No du préavis	Crédit voté brut	Crédit voté net	Dép. nettes cumulées au 01.01.2025	Dépenses nettes en 2025	Dép. nettes cumulées au 31.12.2025	Amortissem. cumulés au 01.01.2025	Amortissem. planifiés en 2025	Valeur compt. nette au 31.12.2025	Durée restante amortiss.
83720.04	83723004	Equipement PQ A Floreyres SEE	PR04.10	85'000	85'000	2'057.23	0.00	2'057.23	-1'900.00	-100.00	57.23	0.6
83090.04	83093004	Station transfo Ed.-Verdan	PR04.19	255'000	255'000	127'096.00	0.00	127'096.00	-77'855.40	-4'230.00	45'010.60	10.6
83300.04	83301004	Quartier du Châtaignier SEO	PR04.32	71'500	71'500	57'409.86	0.00	57'409.86	-35'640.20	-1'910.00	19'859.66	10.4
83300.04	83302004	Quartier du Châtaignier SEG	PR04.32	115'700	115'700	127'639.80	0.00	127'639.80	-73'262.60	-4'250.00	50'127.20	11.8
83300.04	83303004	Quartier du Châtaignier SEE	PR04.32	130'800	130'800	141'773.40	0.00	141'773.40	-98'687.70	-7'090.00	35'995.70	5.1
83330.04	83331004	Rue de l'Industrie - Réseaux SEO	PR04.33	55'000	55'000	45'412.14	0.00	45'412.14	-27'680.00	-1'510.00	16'222.14	10.7
83330.04	83332004	Rue de l'Industrie - Réseaux SEG	PR04.33	49'000	49'000	51'070.55	0.00	51'070.55	-30'600.00	-1'700.00	18'770.55	11.0
83330.04	83333004	Rue de l'Industrie - Réseaux SEE	PR04.33 PR05.27 PR07.38	138'000	138'000	147'112.75	0.00	147'112.75	-132'480.00	-7'360.00	7'272.75	1.0
83760.05	83763005	HT-MT étapes B et E, 8 et 9	PR07.38	4'383'000	4'383'000	4'461'366.16	0.00	4'461'366.16	-3'620'160.00	-223'070.00	618'136.16	2.8
83420.05	83421005	Rue de Gasparin SEO	PR05.40	154'400	154'400	161'363.31	0.00	161'363.31	-95'360.00	-5'370.00	60'633.31	11.3
83420.05	83422005	Rue de Gasparin SEG	PR05.40	150'400	150'400	160'655.85	0.00	160'655.85	-94'500.00	-5'350.00	60'805.85	11.4
83420.05	83423005	Rue de Gasparin SEE	PR05.40	307'800	307'800	329'843.35	0.00	329'843.35	-294'220.00	-16'490.00	19'133.35	1.2
83440.05	83441005	Rue des Lilas SEO	PR05.44	84'000	84'000	50'708.93	0.00	50'708.93	-30'920.00	-1'690.00	18'098.93	10.7
83440.05	83442005	Rue des Lilas SEG	PR05.44	74'000	74'000	48'058.05	0.00	48'058.05	-28'800.00	-1'600.00	17'658.05	11.0
83440.05	83443005	Rue des Lilas SEE	PR05.44	104'500	104'500	63'642.65	0.00	63'642.65	-57'440.00	-3'180.00	3'022.65	0.9
83390.06	83391006	Rue de Graveline SEY SEO	PR06.05	254'750	254'750	237'790.20	0.00	237'790.20	-132'060.00	-7'920.00	97'810.20	12.4
83390.06	83392006	Rue de Graveline SEG	PR06.05	208'450	208'450	155'200.85	0.00	155'200.85	-86'360.00	-5'170.00	63'670.85	12.3
83390.06	83393006	Rue de Graveline SEE	PR06.05	199'450	199'450	136'283.03	0.00	136'283.03	-113'180.00	-6'810.00	16'293.03	2.4
83410.06	83411006	Giratoire Champs-Lovats SEO	PR06.06	59'000	59'000	46'912.79	0.00	46'912.79	-26'880.00	-1'560.00	18'472.79	11.8
83410.06	83412006	Giratoire Champs-Lovats SEG	PR06.06	37'400	37'400	36'136.90	0.00	36'136.90	-20'400.00	-1'200.00	14'536.90	12.1
83410.06	83413006	Giratoire Champs-Lovats SEE	PR06.06	29'900	29'900	33'140.70	0.00	33'140.70	-28'280.00	-1'660.00	3'200.70	1.9
83450.06	83451006	Rue des Philosophes SEO	PR06.17	493'300	493'300	448'154.65	0.00	448'154.65	-243'360.00	-14'920.00	189'874.65	12.7
83450.06	83452006	Rue des Philosophes SEG	PR06.17	400'000	400'000	367'704.03	0.00	367'704.03	-200'020.00	-12'240.00	155'444.03	12.7
83450.06	83453006	Rue des Philosophes SEE	PR06.17	567'700	567'700	580'437.04	0.00	580'437.04	-476'960.00	-29'020.00	74'457.04	2.6
83460.06	83461006	Conduite eau SEY Grandson	PR06.49	330'000	330'000	363'095.18	0.00	363'095.18	-198'320.00	-12'090.00	152'685.18	12.6
43460.07	43460007	Collecte déchets IES	PR06.51	1'400'000	1'400'000	1'310'616.25	0.00	1'310'616.25	-1'193'840.00	-65'530.00	51'246.25	0.8
83470.07	83473007	Station transformatrice Theile	PR07.04	161'000	161'000	170'940.84	0.00	170'940.84	-153'800.00	-8'550.00	8'590.84	1.0
83660.07	83662007	Pont Kiener SEG	PR07.15	80'000	80'000	112'560.28	0.00	112'560.28	-56'300.00	-3'750.00	52'510.28	14.0
83660.07	83663007	Pont Kiener SEE	PR07.15	190'000	190'000	186'500.95	0.00	186'500.95	-139'640.00	-9'330.00	37'530.95	4.0
83570.07	83572007	Chamblon-Treycovagnes SEG	PR07.21 PR07.33 PR08.10	110'000	110'000	84'553.05	0.00	84'553.05	-44'160.00	-2'820.00	37'573.05	13.3
83600.08	83601008	Villette 2007 eau	PR07.33 PR08.10	143'000	143'000	124'368.37	0.00	124'368.37	-66'220.00	-4'140.00	54'008.37	13.0
83600.08	83602008	Villette 2007 SEG	PR08.10	90'000	90'000	71'917.41	0.00	71'917.41	-38'320.00	-2'390.00	31'207.41	13.0
83650.08	83651008	Promenade des Pins SEO	PR08.07	645'900	645'900	385'254.61	0.00	385'254.61	-186'040.00	-12'830.00	186'384.61	14.5
83650.08	83652008	Promenade des Pins SEG	PR08.07	169'000	169'000	98'505.25	0.00	98'505.25	-47'640.00	-3'280.00	47'585.25	14.5
83650.08	83653008	Promenade des Pins SEE	PR08.07	160'000	160'000	119'150.15	0.00	119'150.15	-87'680.00	-5'960.00	25'510.15	4.3
83620.08	83621008	Route de Pomy SEO	PR08.10	63'000	63'000	41'877.92	0.00	41'877.92	-20'820.00	-1'390.00	19'667.92	14.1
83620.08	83623008	Route de Pomy SEE	PR08.10	56'000	56'000	42'062.51	0.00	42'062.51	-31'400.00	-2'100.00	8'562.51	4.1
83640.08	83642008	Rte de Cheseaux-Extension SEG	PR08.11	95'000	95'000	78'671.53	0.00	78'671.53	-38'660.00	-2'620.00	37'391.53	14.3
83670.08	83673008	PST Etapes 2 et 3 SEE	PR08.26	620'000	620'000	496'724.61	0.00	496'724.61	-303'620.00	-24'840.00	168'264.61	6.8
83670.08	83674008	PST Etapes 2 et 3 FO	PR08.26	400'000	400'000	420'149.87	0.00	420'149.87	-272'780.00	-21'010.00	126'359.87	6.0
83800.08	83801008	Compteurs 2008 SEO	PR08.54	158'000	158'000	155'874.87	0.00	155'874.87	-103'920.00	-5'190.00	46'764.87	9.0
83800.08	83802008	Compteurs 2008 SEG	PR08.54	80'000	80'000	64'129.28	0.00	64'129.28	-42'920.00	-2'140.00	19'069.28	8.9
83800.08	83803008	Compteurs 2008 SEE	PR08.54	155'000	155'000	146'512.60	0.00	146'512.60	-97'840.00	-4'880.00	43'792.60	9.0

Annexe 7 : Tableau des immobilisations du Patrimoine administratif

No investis.	No immob.	Désignation	No du préavis	Crédit voté brut	Crédit voté net	Dép. nettes cumulées au 01.01.2025	Dépenses nettes en 2025	Dép. nettes cumulées au 31.12.2025	Amortissem. cumulés au 01.01.2025	Amortissem. planifiés en 2025	Valeur compt. nette au 31.12.2025	Durée restante amortiss.
83810.08	83811008	Extensions 2008 SEO	PR08.54	53'000	53'000	50'953.20	0.00	50'953.20	-23'800.00	-1'700.00	25'453.20	15.0
83810.08	83812008	Extensions 2008 SEG	PR08.54	63'000	63'000	37'951.72	0.00	37'951.72	-17'880.00	-1'260.00	18'811.72	14.9
83810.08	83813008	Extensions 2008 SEE	PR08.54	160'000	160'000	162'151.78	0.00	162'151.78	-113'480.00	-8'110.00	40'561.78	5.0
83840.09	83841009	Rue de la Blancherie SEO	PR09.06	379'300	379'300	146'827.61	0.00	146'827.61	-68'520.00	-4'890.00	73'417.61	15.0
83840.09	83842009	Rue de la Blancherie SEG	PR09.06	121'000	121'000	98'968.83	0.00	98'968.83	-46'200.00	-3'300.00	49'468.83	15.0
83840.09	83843009	Rue de la Blancherie SEE	PR09.06	171'700	171'700	112'182.41	0.00	112'182.41	-78'480.00	-5'610.00	28'092.41	5.0
83850.09	83851009	Rue du Curtil-Maillet SEO	PR09.06	297'750	297'750	225'119.09	0.00	225'119.09	-104'900.00	-7'500.00	112'719.09	15.0
83850.09	83852009	Rue du Curtil-Maillet SEG	PR09.06	215'800	215'800	111'375.43	0.00	111'375.43	-51'780.00	-3'710.00	55'885.43	15.1
83850.09	83853009	Rue du Curtil-Maillet SEE	PR09.06	141'750	141'750	119'790.31	0.00	119'790.31	-83'820.00	-5'990.00	29'980.31	5.0
83010.09	83013009	Car.Gasparin-Thermes-Venel SEE	PR09.26	112'000	112'000	49'097.55	0.00	49'097.55	-34'400.00	-2'450.00	12'247.55	5.0
83030.09	83032009	Valeyres-s/Montagny SEG	PR09.34	153'000	153'000	134'323.28	0.00	134'323.28	-62'160.00	-4'470.00	67'693.28	15.1
83040.09	83041009	Jonction réseau eau ACRG	PR09.39	258'340	258'340	241'429.40	0.00	241'429.40	-104'520.00	-8'040.00	128'869.40	16.0
83000.10	83001110	Compteurs 2010 SEO	PR09.42	130'900	130'900	58'855.35	0.00	58'855.35	-50'860.00	-3'920.00	4'075.35	1.0
83000.10	83001210	Extensions SEO 2010	PR09.42	93'000	93'000	103'701.95	0.00	103'701.95	-45'100.00	-3'450.00	55'151.95	16.0
83000.10	83002110	Compteurs 2010 SEG	PR09.42	63'400	63'400	67'303.55	0.00	67'303.55	-58'340.00	-4'480.00	4'483.55	1.0
83000.10	83002210	Extensions SEG 2010	PR09.42	93'000	93'000	20'567.93	0.00	20'567.93	-8'940.00	-680.00	10'947.93	16.0
83000.10	83003110	Compteurs 2010 SEE	PR09.42	211'900	211'900	145'845.25	0.00	145'845.25	-126'180.00	-9'710.00	9'955.25	1.0
83000.10	83003210	Extensions SEE 2010	PR09.42	205'400	205'400	223'540.70	0.00	223'540.70	-145'440.00	-11'180.00	66'920.70	6.0
83020.11	83022211	Extensions 2011 SEG	PR10.08	148'000	148'000	95'146.77	0.00	95'146.77	-38'160.00	-3'170.00	53'816.77	17.0
43810.10	43810010	PI CFF Sallaz EPU	PR10.09	469'000	469'000	309'999.90	0.00	309'999.90	-469'000.00	159'000.10	0.00	0.0
83100.10	83103010	Constr.& adaptation 7 stations	PR10.13	3'050'000	3'050'000	1'656'448.83	0.00	1'656'448.83	-996'360.00	-82'820.00	577'268.83	7.0
83010.10	83011010	Reconstruction PS de Pomy SEO	PR10.36	113'000	113'000	187'444.48	0.00	187'444.48	-74'820.00	-6'240.00	106'384.48	17.0
83010.10	83012010	Reconstruction PS de Pomy SEG	PR10.36	49'000	49'000	38'061.53	0.00	38'061.53	-15'360.00	-1'270.00	21'431.53	16.9
83010.10	83013010	Reconstruction PS de Pomy SEE	PR10.36	66'000	66'000	77'301.67	0.00	77'301.67	-30'260.00	-2'570.00	44'471.67	17.3
83090.10	83093010	Rives du Lac 3ème étape SEY	PR10.38	45'000	45'000	58'862.31	0.00	58'862.31	-8'820.00	-2'940.00	47'102.31	16.0
83020.11	83021111	Compteurs 2011 SEO	PR10.48	106'000	106'000	59'294.35	0.00	59'294.35	-47'400.00	-3'950.00	7'944.35	2.0
83020.11	83021211	Extensions 2011 SEO	PR10.48	186'000	186'000	92'887.75	0.00	92'887.75	-55'620.00	-4'640.00	32'627.75	7.0
83020.11	83022111	Compteurs 2011 SEG	PR10.48	88'000	88'000	59'354.75	0.00	59'354.75	-47'500.00	-3'950.00	7'904.75	2.0
83020.11	83023111	Compteurs 2011 SEE	PR10.48	172'000	172'000	138'684.15	0.00	138'684.15	-110'820.00	-9'240.00	18'624.15	2.0
83020.11	83023211	Extensions 2011 SEE	PR10.48	382'000	382'000	247'805.54	0.00	247'805.54	-99'200.00	-8'250.00	140'355.54	17.0
83030.11	83035011	Quartier Coin-de-Terre FO	PR11.02	55'500	55'500	48'589.47	0.00	48'589.47	-31'069.47	-2'430.00	15'090.00	6.2
83090.12	83091112	Compteurs 2012 SEO	PR11.35	53'300	53'300	54'236.55	0.00	54'236.55	-39'680.00	-3'610.00	10'946.55	3.0
83090.12	83091212	Extensions 2012 SEO	PR11.35	90'000	90'000	89'737.82	0.00	89'737.82	-32'920.00	-2'990.00	53'827.82	18.0
83090.12	83092112	Compteurs 2012 SEG	PR11.35	66'500	66'500	47'735.15	0.00	47'735.15	-35'040.00	-3'180.00	9'515.15	3.0
83090.12	83092212	Extensions 2012 SEG	PR11.35	85'000	85'000	13'799.81	0.00	13'799.81	-5'180.00	-460.00	8'159.81	17.8
83090.12	83093112	Compteurs 2012 SEE	PR11.35	182'200	182'200	189'638.92	0.00	189'638.92	-138'940.00	-12'630.00	38'068.92	3.0
83090.12	83093212	Extensions 2012 SEE	PR11.35	205'000	205'000	276'333.87	0.00	276'333.87	-151'960.00	-13'820.00	110'553.87	8.0
43080.12	43080012	Girat. Rte Lsne-Ch.Chèvre EPU	PR12.01	84'000	84'000	-64'606.40	25'000.00	-39'606.40	-84'000.00	123'606.40	0.00	0.0
83130.13	83131113	Compteurs 2013 SEO	PR12.38	40'000	40'000	46'979.00	0.00	46'979.00	-31'240.00	-3'130.00	12'609.00	4.0
83130.13	83131213	Extensions 2013 SEO	PR12.38	95'000	95'000	100'356.72	0.00	100'356.72	-33'320.00	-3'340.00	63'696.72	19.1
83130.13	83132113	Compteurs 2013 SEG	PR12.38	75'000	75'000	77'594.30	0.00	77'594.30	-51'760.00	-5'170.00	20'664.30	4.0
83130.13	83132213	Extensions 2013 SEG	PR12.38	80'000	80'000	11'521.55	0.00	11'521.55	-3'840.00	-380.00	7'301.55	19.0
83130.13	83133113	Compteurs 2013 SEE	PR12.38	225'000	225'000	151'209.65	0.00	151'209.65	-100'760.00	-10'070.00	40'379.65	4.0
83130.13	83133213	Extensions 2013 SEE	PR12.38	210'000	210'000	297'783.35	0.00	297'783.35	-148'920.00	-14'890.00	133'973.35	9.0
83140.13	83142013	Opt.stat. GNC BP Champs-Lovats	PR12.40	75'000	75'000	71'147.52	0.00	71'147.52	-56'980.00	-7'110.00	7'057.52	1.0

Annexe 7 : Tableau des immobilisations du Patrimoine administratif

No investis.	No immob.	Désignation	No du préavis	Crédit voté brut	Crédit voté net	Dép. nettes cumulées au 01.01.2025	Dépenses nettes en 2025	Dép. nettes cumulées au 31.12.2025	Amortissem. cumulés au 01.01.2025	Amortissem. planifiés en 2025	Valeur compt. nette au 31.12.2025	Durée restante amortiss.
83150.13	83153013	Prokilowatt lampes LED	PR13.03	750'000	750'000	582'143.24	0.00	582'143.24	-253'180.00	-29'110.00	299'853.24	10.3
83170.13	83173013	Transf.&exten. réseau MT 13-15	PR13.06	1'470'000	1'470'000	1'459'941.05	0.00	1'459'941.05	-634'690.00	-73'000.00	752'251.05	10.3
83190.13	83193013	Rempl. compteurs électr. 2013	PR13.07	130'000	130'000	116'287.60	0.00	116'287.60	-77'420.00	-7'740.00	31'127.60	4.0
83230.13	83232013	Optimisation télégestion SEG	PR13.26	255'000	255'000	248'340.71	0.00	248'340.71	-139'320.00	-16'540.00	92'480.71	5.6
83220.13	83222013	Modernisation stations SEG	PR13.27	254'000	254'000	245'286.68	0.00	245'286.68	-57'980.00	-8'170.00	179'136.68	21.9
83240.13	83245013	Finalis. réseau primaire FO	PR13.30	1'410'000	1'410'000	1'389'963.07	0.00	1'389'963.07	-604'100.00	-69'500.00	716'363.07	10.3
83250.14	83252114	Plan sécurité Gaz-Autres prest	PR13.35	178'000	178'000	281'399.24	0.00	281'399.24	-206'310.00	-28'140.00	46'949.24	1.7
83251.14	83252214	Plan sécurité Gaz-Génie civil	PR13.35	300'000	300'000	177'020.99	0.00	177'020.99	-37'560.00	-5'890.00	133'570.99	22.7
83270.14	83271114	Compteurs 2014 SEO	PR13.40	55'000	55'000	64'272.65	0.00	64'272.65	-38'540.00	-4'280.00	21'452.65	5.0
83270.14	83271214	Extensions SEO 2014	PR13.40	85'000	85'000	52'050.30	0.00	52'050.30	-15'540.00	-1'730.00	34'780.30	20.1
83270.14	83272114	Compteurs 2014 SEG	PR13.40	80'000	80'000	73'680.50	0.00	73'680.50	-44'180.00	-4'910.00	24'590.50	5.0
83270.14	83272214	Extensions SEG 2014	PR13.40	90'000	90'000	98'005.96	0.00	98'005.96	-29'380.00	-3'260.00	65'365.96	20.0
83270.14	83273114	Compteurs 2014 SEE	PR13.40	136'000	136'000	80'809.35	0.00	80'809.35	-48'440.00	-5'380.00	26'989.35	5.0
83270.14	83273214	Extensions SEE 2014	PR13.40	180'000	180'000	199'473.10	0.00	199'473.10	-89'760.00	-9'970.00	99'743.10	10.0
63060.14	63060014	Désaffectation cimetière 2014	PR14.04	81'100	81'100	81'947.85	0.00	81'947.85	-65'620.00	-8'190.00	8'137.85	1.0
83330.14	83333014	Centrale solaire STRID	PR14.21	1'250'000	1'250'000	573'619.15	0.00	573'619.15	-266'540.00	-28'680.00	278'399.15	9.7
83350.15	83352015	Plan directeur distrib. du gaz	PR14.31	100'000	100'000	73'757.93	12'328.94	86'086.87	-100'000.00	0.00	-13'913.13	0.0
83360.15	83361115	Compteurs 2015 SEO	PR14.35	65'000	65'000	69'908.55	0.00	69'908.55	-37'280.00	-4'660.00	27'968.55	6.0
83360.15	83361215	Extensions 2015 SEO	PR14.35	85'000	85'000	39'989.95	0.00	39'989.95	-10'640.00	-1'330.00	28'019.95	21.0
83360.15	83362115	Compteurs 2015 SEG	PR14.35	80'000	80'000	77'299.93	0.00	77'299.93	-41'200.00	-5'150.00	30'949.93	6.0
83360.15	83362215	Extensions 2015 SEG	PR14.35	100'000	100'000	124'029.69	0.00	124'029.69	-33'040.00	-4'130.00	86'859.69	21.0
83360.15	83363115	Compteurs 2015 SEE	PR14.35	161'000	161'000	143'551.05	0.00	143'551.05	-76'480.00	-9'560.00	57'511.05	6.0
83360.15	83363215	Extensions 2015 SEE	PR14.35	180'000	180'000	244'533.94	0.00	244'533.94	-97'840.00	-12'230.00	134'463.94	11.0
83360.15	83365215	Extensions 2015 FO FTTH	PR14.35	75'000	75'000	31'174.96	0.00	31'174.96	-12'480.00	-1'560.00	17'134.96	11.0
43490.15	43490015	Ouverture Ch. de la Chèvre EPU	PR15.02	100'000	100'000	96'183.25	0.00	96'183.25	-100'000.00	0.00	-3'816.75	0.0
83400.15	83405015	Equipement FO FTTH 1e étape	PR15.09	15'144'000	15'144'000	15'143'915.18	0.00	15'143'915.18	-3'772'240.00	-504'290.00	10'867'385.18	21.5
83412.15	83412015	Rénov.PDC Pomy& r.Chablons SEG	PR15.14	160'000	160'000	135'973.25	0.00	135'973.25	-160'000.00	0.00	-24'026.75	0.0
83430.15	83431015	Evacuation des eaux du Cossaux	PR15.29	176'000	176'000	124'494.11	0.00	124'494.11	-176'000.00	0.00	-51'505.89	0.0
83450.16	83451016	Extensions 2016 SEO	PR15.34	100'000	100'000	53'168.44	0.00	53'168.44	-14'160.00	-1'770.00	37'238.44	21.0
83450.16	83451116	Compteurs 2016 SEO	PR15.34	48'000	48'000	46'261.77	0.00	46'261.77	-24'640.00	-3'080.00	18'541.77	6.0
83450.16	83452016	Extensions 2016 SEG	PR15.34	90'000	90'000	17'052.91	0.00	17'052.91	-4'560.00	-570.00	11'922.91	21.0
83450.16	83452116	Compteurs 2016 SEG	PR15.34	70'000	70'000	66'984.43	0.00	66'984.43	-35'680.00	-4'460.00	26'844.43	6.0
83450.16	83453016	Extensions 2016 SEE	PR15.34	200'000	200'000	381'254.78	0.00	381'254.78	-152'480.00	-19'060.00	209'714.78	11.0
83450.16	83453116	Compteurs 2016 SEE	PR15.34	161'000	161'000	112'933.74	0.00	112'933.74	-60'160.00	-7'520.00	45'253.74	6.0
83450.16	83455016	Extensions 2016 FO FTTH	PR15.34	75'000	75'000	65'717.00	0.00	65'717.00	-26'320.00	-3'290.00	36'107.00	11.0
43670.16	43670016	Rte contourn. 3-Lacs EC-EPU	PR16.26	195'600	195'600	125'895.41	0.00	125'895.41	-190'000.00	0.00	-64'104.59	0.0
83670.16	83671016	Aménag.tronçon 3-Lacs SEO	PR16.26	720'100	720'100	413'772.39	0.00	413'772.39	-387'780.00	-13'780.00	12'212.39	0.9
83670.16	83672016	Aménag.tronçon 3-Lacs SEG	PR16.26	607'100	607'100	469'771.70	0.00	469'771.70	-394'640.00	-15'640.00	59'491.70	3.8
83670.16	83673016	Aménag.tronçon 3-Lacs SEE	PR16.26	607'200	607'200	547'373.51	0.00	547'373.51	-291'230.00	-18'230.00	237'913.51	13.1
83480.16	83483016	Achat particip. centrale hydro	PR16.34	1'750'000	1'750'000	198'446.70	0.00	198'446.70	-198'446.70	0.00	0.00	0.0
83490.17	83491117	Compteurs 2017 SEO	PR16.38	70'000	70'000	67'113.38	0.00	67'113.38	-34'300.00	-4'470.00	28'343.38	6.3
83490.17	83491217	Extensions 2017 SEO	PR16.38	150'000	150'000	61'563.25	0.00	61'563.25	-15'630.00	-2'050.00	43'883.25	21.4
83490.17	83492117	Compteurs 2017 SEG	PR16.38	55'000	55'000	55'252.49	0.00	55'252.49	-30'970.00	-3'680.00	20'602.49	5.6
83490.17	83492217	Extensions 2017 SEG	PR16.38	80'000	80'000	74'937.45	0.00	74'937.45	-19'610.00	-2'500.00	52'827.45	21.2
83490.17	83493117	Compteurs 2017 SEE	PR16.38	155'000	155'000	145'823.82	0.00	145'823.82	-74'410.00	-9'710.00	61'703.82	6.4

Annexe 7 : Tableau des immobilisations du Patrimoine administratif

No investis.	No immob.	Désignation	No du préavis	Crédit voté brut	Crédit voté net	Dép. nettes cumulées au 01.01.2025	Dépenses nettes en 2025	Dép. nettes cumulées au 31.12.2025	Amortissem. cumulés au 01.01.2025	Amortissem. planifiés en 2025	Valeur compt. nette au 31.12.2025	Durée restante amortiss.
83490.17	83493217	Extensions 2017 SEE	PR16.38	200'000	200'000	356'638.05	0.00	356'638.05	-140'410.00	-17'830.00	198'398.05	11.1
83500.17	83503017	Transf.& extension HT-MT 2016-2018	PR16.39	900'000	900'000	899'428.81	0.00	899'428.81	-325'020.00	-44'970.00	529'438.81	11.8
43640.17	43640017	Rue de Montchoisi EPU	PR16.40	1'175'000	1'175'000	785'375.65	51'100.00	836'475.65	-1'175'000.00	338'524.35	0.00	0.0
83510.17	83511017	Renouvellement réseau SEO 2017	PR16.40	510'000	510'000	372'297.22	14'193.78	386'491.00	-510'000.00	0.00	-123'509.00	0.0
83510.17	83512017	Renouvellement réseau SEG 2017	PR16.40	385'000	385'000	379'223.87	14'193.78	393'417.65	-385'000.00	0.00	8'417.65	0.0
83510.17	83513017	Renouvellement réseau SEE 2017	PR16.40	721'000	721'000	757'941.48	14'623.89	772'565.37	-721'000.00	0.00	51'565.37	0.0
83520.17	83523117	Action éclairage performant	PR17.01	351'000	351'000	185'011.52	64'769.09	249'780.61	-24'560.00	-12'490.00	212'730.61	17.0
83520.17	83523217	Action optim.énerg.immobilière	PR17.01	149'000	149'000	43'420.90	3'743.26	47'164.16	-8'360.00	-2'360.00	36'444.16	15.5
83520.17	83523317	Ecologement	PR17.01	202'000	202'000	107'558.07	-36'421.00	71'137.07	-41'310.00	-3'560.00	26'267.07	7.4
83520.17	83523417	Charges transversales	PR17.01	31'000	31'000	8'033.52	0.00	8'033.52	-2'500.00	-400.00	5'133.52	12.8
83520.17	83523517	Charges SIG	PR17.01	20'000	20'000	25'200.00	0.00	25'200.00	-8'820.00	-1'260.00	15'120.00	12.0
83520.17	83523017	Actions distrib.efficaces	PR17.01	52'130	52'130	28'794.50	0.00	28'794.50	-6'410.00	0.00	22'384.50	15.5
83530.17	83533017	Smartmetering 2017	PR23.01	1'340'000	1'340'000	1'330'482.37	0.00	1'330'482.37	-301'960.00	-88'610.00	939'912.37	10.6
43820.17	43820017	Réhabilitation de la STEP 2020	PR19.15	33'000'000	19'000'000	16'036'891.86	435'989.92	16'472'881.78	-10'412'520.00	-548'550.00	5'511'811.78	10.0
83550.18	83551118	Compteurs 2018 SEO	PR17.28	80'000	80'000	88'267.21	0.00	88'267.21	-39'060.00	-5'880.00	43'327.21	7.4
83550.18	83551218	Extensions 2018 SEO	PR17.28	155'000	155'000	207'953.22	0.00	207'953.22	-45'330.00	-6'920.00	155'703.22	22.5
83550.18	83552118	Compteurs 2018 SEG	PR17.28	60'000	60'000	61'473.76	0.00	61'473.76	-28'410.00	-4'090.00	28'973.76	7.1
83550.18	83552218	Extensions 2018 SEG	PR17.28	90'000	90'000	57'958.70	0.00	57'958.70	-12'460.00	-1'930.00	43'568.70	22.6
83550.18	83553118	Compteurs 2018 SEE	PR17.28	25'000	25'000	65'278.54	0.00	65'278.54	-26'280.00	-4'350.00	34'648.54	8.0
83550.18	83553218	Extensions 2018 SEE	PR17.28	210'000	210'000	265'959.97	0.00	265'959.97	-92'290.00	-13'300.00	160'369.97	12.1
83550.18	83555218	Extensions 2018 FO FTTH	PR17.28	60'000	60'000	53'001.66	0.00	53'001.66	-18'550.00	-2'650.00	31'801.66	12.0
43790.18	43790018	Epuraton des eaux 2018	PR18.01	1'245'000	1'245'000	1'020'831.87	0.00	1'020'831.87	-213'250.00	-33'990.00	773'591.87	22.8
83590.18	83591018	Renouvellement réseau SEO 2018	PR18.01	503'500	503'500	497'158.53	0.00	497'158.53	-503'500.00	0.00	-6'341.47	0.0
83590.18	83592018	Renouvellement réseau SEG 2018	PR18.01	480'500	480'500	382'055.02	0.00	382'055.02	-480'500.00	0.00	-98'444.98	0.0
83590.18	83593018	Renouvellement réseau SEE 2018	PR18.01	1'324'000	1'324'000	1'222'064.82	0.00	1'222'064.82	-1'324'000.00	0.00	-101'935.18	0.0
83560.18	83563018	Install. 2 centrales solaires	PR18.03	270'000	270'000	111'742.22	0.00	111'742.22	-270'000.00	0.00	-158'257.78	0.0
43380.18	43380018	Parking Pl. Armes STE EU-ES	PR18.26	3'650'000	3'650'000	0.00	0.00	0.00	0.00	0.00	0.00	0.0
83380.18	83381018	Parking Pl. Armes SEY SEO	PR18.26	20'000	20'000	9'234.22	0.00	9'234.22	-860.00	-310.00	8'064.22	26.2
83380.18	83382018	Parking Pl. Armes SEY SEG	PR18.26	20'000	20'000	3'578.97	0.00	3'578.97	-480.00	-120.00	2'978.97	25.0
83380.18	83383018	Parking Pl. Armes SEY SEE	PR18.26	280'000	280'000	183'520.70	0.00	183'520.70	-6'110.00	-6'110.00	171'300.70	28.0
83380.18	83385018	Parking Pl. Armes SEY FO FTTH	PR18.26	10'000	10'000	0.00	0.00	0.00	0.00	0.00	0.00	0.0
83550.19	83551119	Compteurs 2019 SEO	PR18.32	95'000	95'000	96'763.53	0.00	96'763.53	-45'450.00	-6'440.00	44'873.53	7.0
83550.19	83551219	Extensions 2019 SEO	PR18.32	150'000	150'000	170'819.24	0.00	170'819.24	-27'980.00	-5'690.00	137'149.24	24.1
83550.19	83552119	Compteurs 2019 SEG	PR18.32	105'000	105'000	104'868.25	0.00	104'868.25	-43'100.00	-6'980.00	54'788.25	7.8
83550.19	83552219	Extensions 2019 SEG	PR18.32	75'000	75'000	153'197.49	0.00	153'197.49	-28'430.00	-5'100.00	119'667.49	23.5
83550.19	83553119	Compteurs 2019 SEE	PR18.32	10'000	10'000	114'208.04	0.00	114'208.04	-42'160.00	-7'610.00	64'438.04	8.5
83550.19	83553219	Extensions 2019 SEE	PR18.32	205'000	205'000	124'410.47	0.00	124'410.47	-36'300.00	-6'220.00	81'890.47	13.2
83550.19	83553319	Extensions 2019 Smartmetring	PR18.32	120'000	120'000	18'377.76	0.00	18'377.76	-7'320.00	-1'220.00	9'837.76	8.0
83550.19	83555219	Extensions 2019 FO FTTH	PR18.32	40'000	40'000	13'940.02	0.00	13'940.02	-3'500.00	-700.00	9'740.02	14.0
83500.19	83503019	Transf.& extension HT-MT 2019-2021	PR18.33	1'200'000	1'200'000	1'199'737.28	0.00	1'199'737.28	-355'410.00	-59'990.00	784'337.28	13.1
43790.19	43790019	Epuraton des eaux 2019	PR19.05	375'000	375'000	123'009.53	0.00	123'009.53	-16'050.00	-4'100.00	102'859.53	25.1
83590.19	83591019	Renouvellement réseau SEO 2019	PR19.05	1'299'500	1'299'500	802'133.02	5'413.30	807'546.32	-1'000'000.00	0.00	-192'453.68	0.0
83590.19	83592019	Renouvellement réseau SEG 2019	PR19.05	910'500	910'500	803'819.87	5'413.30	809'233.17	-910'500.00	0.00	-101'266.83	0.0

Annexe 7 : Tableau des immobilisations du Patrimoine administratif

No investis.	No immob.	Désignation	No du préavis	Crédit voté brut	Crédit voté net	Dép. nettes cumulées au 01.01.2025	Dépenses nettes en 2025	Dép. nettes cumulées au 31.12.2025	Amortissem. cumulés au 01.01.2025	Amortissem. planifiés en 2025	Valeur compt. nette au 31.12.2025	Durée restante amortiss.
83590.19	83593019	Renouvellement réseau SEE 2019	PR19.05	922'500	922'500	567'806.41	5'413.25	573'219.66	-922'500.00	0.00	-349'280.34	0.0
83620.19	83621019	SCADA SEO	PR19.09	224'000	224'000	460'542.71	55'186.84	515'729.55	-147'520.00	-51'570.00	316'639.55	6.1
83620.19	83622019	SCADA SEG	PR19.09	202'000	202'000	63'465.83	41'000.00	104'465.83	-26'280.00	-10'450.00	67'735.83	6.5
83620.19	83623019	SCADA SEE	PR19.09	416'000	416'000	132'127.71	4'900.00	137'027.71	-39'770.00	-13'700.00	83'557.71	6.1
83640.20	83641120	Compteurs 2020 SEO	PR19.34	95'000	95'000	73'238.68	0.00	73'238.68	-22'230.00	-4'880.00	46'128.68	9.5
83640.20	83641220	Extensions 2020 SEO	PR19.34	150'000	150'000	89'518.47	0.00	89'518.47	-15'290.00	-2'980.00	71'248.47	23.9
83640.20	83642120	Compteurs 2020 SEG	PR19.34	105'000	105'000	105'646.61	0.00	105'646.61	-29'190.00	-7'040.00	69'416.61	9.9
83640.20	83642220	Extensions 2020 SEG	PR19.34	75'000	75'000	237'330.00	0.00	237'330.00	-39'040.00	-7'900.00	190'390.00	24.1
83640.20	83643120	Compteurs 2020 SEE	PR19.34	10'000	10'000	209'110.89	0.00	209'110.89	-68'600.00	-13'930.00	126'580.89	9.1
83640.20	83643220	Extensions 2020 SEE	PR19.34	205'000	205'000	20'784.00	0.00	20'784.00	-5'200.00	-1'040.00	14'544.00	14.0
83640.20	83643320	Smartmetering 2020	PR19.34	120'000	120'000	14'383.75	0.00	14'383.75	-4'800.00	-960.00	8'623.75	9.0
83640.20	83645220	Extensions 2020 FO FTTH	PR19.34	40'000	40'000	16'022.98	0.00	16'022.98	-4'000.00	-800.00	11'222.98	14.0
83650.20	83653020	Smartmetering - étape 2	PR20.01	2'280'000	2'280'000	2'278'898.58	0.00	2'278'898.58	-646'630.00	-151'770.00	1'480'498.58	9.8
84030.20	84030020	Regroupement SEY	PR20.06 PR22.05	490'000	490'000	489'407.26	0.00	489'407.26	-181'980.00	-48'940.00	258'487.26	5.3
43910.20	43910020	Epuration des eaux 2020	PR20.08	80'000	80'000	6'412.30	0.00	6'412.30	-80'000.00	0.00	-73'587.70	0.0
83670.20	83671020	Renouvellement réseau SEO 2020	PR20.08	619'290	619'290	545'136.19	5'279.16	550'415.35	-619'290.00	0.00	-68'874.65	0.0
83670.20	83672020	Renouvellement réseau SEG 2020	PR20.08	1'955'110	1'955'110	1'255'238.38	293.10	1'255'531.48	-966'930.00	-41'810.00	246'791.48	5.9
83670.20	83673020	Renouvellement réseau SEE 2020	PR20.08	1'750'140	1'750'140	929'933.82	0.00	929'933.82	-1'750'140.00	0.00	-820'206.18	0.0
83680.20	83685020	Equipement FO FTTH 2e étape	PR20.14	2'000'000	2'000'000	1'842'563.41	157'436.59	2'000'000.00	-213'590.00	-66'600.00	1'719'810.00	25.8
83690.20	83693020	Déploiement. mobilité électrique	PR20.18	1'000'000	1'000'000	370'048.58	-65'890.87	304'157.71	-77'710.00	-30'420.00	196'027.71	6.4
83700.21	83701121	Compteurs 2021 SEO	PR21.02	89'000	89'000	56'298.05	0.00	56'298.05	-15'000.00	-3'750.00	37'548.05	10.0
83700.21	83701221	Extensions 2021 SEO	PR21.02	140'000	140'000	39'439.97	0.00	39'439.97	-3'530.00	-1'310.00	34'599.97	26.3
83700.21	83702121	Compteurs 2021 SEG	PR21.02	111'000	111'000	68'048.11	0.00	68'048.11	-17'920.00	-4'530.00	45'598.11	10.1
83700.21	83702221	Extensions 2021 SEG	PR21.02	85'000	85'000	29'704.76	-16'028.43	13'676.33	-2'610.00	-460.00	10'606.33	23.3
83700.21	83703121	Compteurs 2021 SEE	PR21.02	10'000	10'000	105'749.39	0.00	105'749.39	-24'860.00	-7'040.00	73'849.39	10.5
83700.21	83703221	Extensions 2021 SEE	PR21.02	210'000	210'000	513'713.97	3'073.32	516'787.29	-49'910.00	-25'840.00	441'037.29	17.1
83700.21	83703321	Smartmetering 2021	PR21.02	120'000	120'000	0.00	0.00	0.00	0.00	0.00	0.00	0.0
83700.21	83705221	Extensions 2021 FO FTTH	PR21.02	35'000	35'000	0.00	0.00	0.00	0.00	0.00	0.00	0.0
83710.21	83711021	Renouvellement réseau SEO 2021	PR21.04	1'251'480	1'251'480	1'099'373.79	0.00	1'099'373.79	-1'251'480.00	0.00	-152'106.21	0.0
83710.21	83712021	Renouvellement réseau SEG 2021	PR21.04	1'000'280	1'000'280	906'278.11	0.00	906'278.11	-96'750.00	-30'180.00	779'348.11	25.8
83710.21	83713021	Renouvellement réseau SEE 2021	PR21.04	2'475'480	2'475'480	2'385'568.86	1'500.00	2'387'068.86	-235'510.00	-79'490.00	2'072'068.86	26.1
43950.21	43950021	Réhabilit. collecteurs 2021-2024	PR21.08	1'780'000	1'780'000	1'395'896.82	383'766.92	1'779'663.74	-1'780'000.00	336.26	0.00	0.0
83720.21	83723021	Centrale solaire stade municipal	PR21.11	250'000	250'000	133'588.57	0.00	133'588.57	-21'560.00	-6'680.00	105'348.57	15.8
43970.21	43970021	Inst.trait.micropolluants STEP	PR21.23	14'750'000	3'717'000	4'060'438.45	-2'216'151.44	1'844'287.01	-3'717'000.00	0.00	-1'872'712.99	0.0
83730.21	83731221	Matériel - mise en conformité	PR21.25	171'000	171'000	142'309.74	21'076.10	163'385.84	-171'000.00	0.00	-7'614.16	0.0
83740.22	83741122	Compteurs 2022 SEO	PR21.34	92'000	92'000	163'593.40	433.23	164'026.63	-20'230.00	-10'920.00	132'876.63	12.2
83740.22	83741222	Extensions 2022 SEO	PR21.34	150'000	150'000	35'814.53	-4'941.00	30'873.53	-1'660.00	-1'030.00	28'183.53	27.4
83740.22	83742122	Compteurs 2022 SEG	PR21.34	111'000	111'000	175'390.18	3.43	175'393.61	-17'490.00	-5'840.00	152'063.61	26.0
83740.22	83742222	Extensions 2022 SEG	PR21.34	85'000	85'000	271'055.85	-23'488.20	247'567.65	-13'340.00	-8'240.00	225'987.65	27.4
83740.22	83743122	Compteurs 2022 SEE	PR21.34	10'000	10'000	3'651.79	0.00	3'651.79	-580.00	-240.00	2'831.79	11.6
83740.22	83743222	Extensions 2022 SEE	PR21.34	215'000	215'000	49'813.63	4'910.65	54'724.28	-13'970.00	-2'740.00	38'014.28	13.9
83740.22	83745222	Extensions 2022 FO FTTH	PR21.34	37'000	37'000	271.40	0.00	271.40	-30.00	-10.00	231.40	17.1
83760.22	83763022	Extension réseau HT-MT 2022-24	PR21.45	1'200'000	1'200'000	621'345.60	531'718.72	1'153'064.32	-69'950.00	-57'650.00	1'025'464.32	17.8
83770.22	83771022	Renouvellement réseau SEO 2022	PR22.01	2'200'000	2'200'000	1'711'244.95	-451.64	1'710'793.31	-2'200'000.00	0.00	-489'206.69	0.0

Annexe 7 : Tableau des immobilisations du Patrimoine administratif

No investis.	No immob.	Désignation	No du préavis	Crédit voté brut	Crédit voté net	Dép. nettes cumulées au 01.01.2025	Dépenses nettes en 2025	Dép. nettes cumulées au 31.12.2025	Amortissem. cumulés au 01.01.2025	Amortissem. planifiés en 2025	Valeur compt. nette au 31.12.2025	Durée restante amortiss.
83770.22	83772022	Renouvellement réseau SEG 2022	PR22.01	450'000	450'000	30'440.62	0.00	30'440.62	-2'320.00	-1'010.00	27'110.62	26.7
83770.22	83773022	Renouvellement réseau SEE 2022	PR22.01	1'700'000	1'700'000	2'076'520.22	0.00	2'076'520.22	-761'770.00	-69'150.00	1'245'600.22	18.0
83780.22	83781022	Remplac. pompes à chaleur Bellerive	PR22.12	90'000	90'000	76'861.50	0.00	76'861.50	-90'000.00	0.00	-13'138.50	0.0
83800.22	83800122	Ingénieurs chefs de projets	PR22.13	700'000	700'000	322'897.76	-14'135.40	308'762.36	0.00	0.00	308'762.36	0.0
83800.22	83800222	Gestion Controlling & Reportin	PR22.13	284'000	284'000	0.00	0.00	0.00	0.00	0.00	0.00	0.0
83800.22	83801122	Elimination des chambres de vannes	PR22.13	950'000	950'000	246'449.00	28'219.05	274'668.05	-11'720.00	-9'150.00	253'798.05	27.7
83800.22	83801222	Tiges de vannes à ajouter	PR22.13	950'000	950'000	20'600.37	232'835.95	253'436.32	-1'140.00	-8'440.00	243'856.32	28.9
83800.22	83801322	Mise en conformité armoires électriques	PR22.13	392'000	392'000	112'756.33	13'831.05	126'587.38	-8'900.00	-8'430.00	109'257.38	13.0
83800.22	83801422	Extension des outils SIT	PR22.13	100'000	100'000	1'764.05	1'852.93	3'616.98	-700.00	-720.00	2'196.98	3.0
83800.22	83801522	Mise en place système monitoring	PR22.13	595'000	595'000	0.00	0.00	0.00	0.00	0.00	0.00	0.0
83800.22	83802122	Chauffage et CCF du PDC de Pomy	PR22.13	180'000	180'000	15'326.60	170'024.40	185'351.00	-1'530.00	-18'540.00	165'281.00	8.9
83800.22	83802222	PDC : réfections	PR22.13	480'000	480'000	386'856.12	430'136.77	816'992.89	-32'580.00	-54'410.00	730'002.89	13.4
83800.22	83802322	PDC : suppression	PR22.13	50'000	50'000	17'004.31	5'985.72	22'990.03	-17'000.00	-5'990.03	0.00	0.0
83800.22	83802422	Tiges de vannes à ajouter - gaz	PR22.13	121'000	121'000	0.00	0.00	0.00	0.00	0.00	0.00	0.0
83800.22	83802522	PDC : mise en conformité	PR22.13	456'000	456'000	211'964.45	139'957.40	351'921.85	-23'210.00	-35'190.00	293'521.85	8.3
83800.22	83802622	PDC : nouveaux PDC	PR22.13	60'000	60'000	0.00	0.00	0.00	0.00	0.00	0.00	0.0
83800.22	83802722	Plan de mise en sécurité gaz phase 2	PR22.13	393'000	393'000	110'424.01	113'527.35	223'951.36	-4'060.00	-7'460.00	212'431.36	28.5
83800.22	83802822	Chamblon-Château déplacement conduite	PR22.13	209'000	209'000	43'272.25	1'950.00	45'222.25	-2'880.00	-1'510.00	40'832.25	27.1
83800.22	83802922	Mesure de protection risque, glissement	PR22.13	565'000	565'000	28'728.60	15'156.59	43'885.19	-960.00	-1'460.00	41'465.19	28.4
83800.22	83807122	Ajout de purges sur les vannes	PR22.13	85'000	85'000	146'859.58	14'296.48	161'156.06	-5'110.00	-5'370.00	150'676.06	28.1
83800.22	83807222	Modification de l'alimentation	PR22.13	50'000	50'000	28'907.30	24'264.48	53'171.78	-3'630.00	-3'540.00	46'001.78	13.0
83800.22	83807322	Suppression d'un PDC, pression aérodrome	PR22.13	35'000	35'000	26'307.89	3'900.00	30'207.89	-2'370.00	-2'010.00	25'827.89	12.8
83810.22	83813022	Smartmetering étape 3	PR22.14	2'000'000	2'000'000	1'860'631.50	139'368.50	2'000'000.00	-194'200.00	-133'200.00	1'672'600.00	12.6
83820.22	83823022	Sécurisation intallations vitales	PR22.26	1'140'000	1'140'000	945'755.49	19'745.44	965'500.93	-160'840.00	-64'300.00	740'360.93	11.5
83830.22	83830022	MO feuille de route HEIGVD-SEY	PR22.30	250'000	250'000	0.00	0.00	0.00	0.00	0.00	0.00	0.0
83840.23	83841023	Renouvellement réseau SEO 2023	PR23.04	1'929'572	1'929'572	982'408.61	-8'639.44	973'769.17	-52'100.00	-32'430.00	889'239.17	27.4
83840.23	83842023	Renouvellement réseau SEG 2023	PR23.04	1'122'972	1'122'972	435'074.35	36'694.29	471'768.64	-20'080.00	-15'710.00	435'978.64	27.8
83840.23	83843023	Renouvellement réseau SEE 2023	PR23.04	1'839'642	1'839'642	1'293'297.18	112'248.16	1'405'545.34	-64'830.00	-46'800.00	1'293'915.34	27.6
83860.23	83863023	Transf. et extension réseau HT-MT 2024-2026	PR23.30	1'200'000	1'200'000	396'259.39	105'099.81	501'359.20	-19'810.00	-25'070.00	456'479.20	18.2
83060.24	83061024	Mise en conformité protection cathodique eau	PR23.32	200'000	200'000	0.00	73'087.15	73'087.15	0.00	-4'870.00	68'217.15	14.0
83060.24	83062024	Mise en conformité protection cathodique gaz	PR23.32	400'000	400'000	4'085.70	39'664.33	43'750.03	0.00	-2'910.00	40'840.03	14.0
83880.23	83883023	Instruments de monitoring pour infra. spéc.	PR23.33	410'000	410'000	33'280.85	66'348.60	99'629.45	0.00	-8'660.00	90'969.45	9.1
83050.24	83051124	Compteurs 2024 SEO	PR24.01	270'000	270'000	-37'126.71	59'931.04	22'804.33	0.00	-1'520.00	21'284.33	14.0
83050.24	83051224	Extensions 2024 SEO	PR24.01	450'000	450'000	230'731.88	16'123.04	246'854.92	-4'610.00	-4'940.00	237'304.92	48.1
83050.24	83052124	Compteurs 2024 SEG	PR24.01	339'000	339'000	-8'401.41	91'525.08	83'123.67	0.00	-5'540.00	77'583.67	14.0
83050.24	83052224	Extensions 2024 SEG	PR24.01	261'000	261'000	62'201.51	68'558.11	130'759.62	0.00	-2'620.00	128'139.62	49.0
83050.24	83053124	Compteurs 2024 SEE	PR24.01	30'000	30'000	0.00	98'375.55	98'375.55	0.00	-6'550.00	91'825.55	14.0
83050.24	83053224	Extensions 2024 SEE	PR24.01	660'000	660'000	299'689.95	206'631.72	506'321.67	0.00	-14'480.00	491'841.67	34.0
83050.24	83055224	Extensions 2024 FO	PR24.01	90'000	90'000	0.00	0.00	0.00	0.00	0.00	0.00	0.0
43010.24	43010024	Epuraton des eaux 2024	PR24.02	934'670	934'670	8'155.37	83'406.20	91'561.57	0.00	-3'050.00	88'511.57	29.0
83030.24	83031024	Renouvellement réseau SEO 2024	PR24.02	1'290'575	1'290'575	273'563.77	288'426.07	561'989.84	0.00	-11'240.00	550'749.84	49.0
83030.24	83032024	Renouvellement réseau SEG 2024	PR24.02	1'016'600	1'016'600	165'999.48	221'823.38	387'822.86	0.00	-7'760.00	380'062.86	49.0
83030.24	83033024	Renouvellement réseau SEE 2024	PR24.02	2'005'050	2'005'050	546'813.76	327'529.71	874'343.47	0.00	-25'010.00	849'333.47	34.0
83040.24	83043024	Nouvelles stations MT-BT 2024-2026	PR24.03	1'267'000	1'267'000	388'218.24	-249'790.48	138'427.76	0.00	-3'960.00	134'467.76	34.0
83010.24	83013024	Construction artère 21 kV	PR24.06	1'500'000	1'500'000	0.00	12'827.00	12'827.00	0.00	-370.00	12'457.00	34.0

Annexe 7 : Tableau des immobilisations du Patrimoine administratif

No investis.	No immob.	Désignation	No du préavis	Crédit voté brut	Crédit voté net	Dép. nettes cumulées au 01.01.2025	Dépenses nettes en 2025	Dép. nettes cumulées au 31.12.2025	Amortissem. cumulés au 01.01.2025	Amortissem. planifiés en 2025	Valeur compt. nette au 31.12.2025	Durée restante amortiss.
83080.24	83083024	Smartmetering étape 4	PR24.18	4'950'000	4'950'000	0.00	703'040.45	703'040.45	0.00	-45'990.00	657'050.45	14.0
43020.24	43020024	Sécurisation d'un glissement de terrain	PR24.26	380'000	380'000	342'830.05	-213'366.82	129'463.23	-34'280.00	-12'950.00	82'233.23	6.4
83100.25	83105025	Equipement FO FTTH 3e étape	PR25.01	2'101'000	2'101'000	0.00	218'309.41	218'309.41	0.00	-7'270.00	211'039.41	29.0
43030.25	43030025	Réhabilitation des collecteurs 2025-2028	PR25.11	2'250'000	2'250'000	0.00	118'382.31	118'382.31	0.00	-2'250'000.00	-2'131'617.69	0.0
43040.25	43040025	Mise en conformité et aménagements	PR25.24	3'400'000	3'400'000	0.00	0.00	0.00	0.00	0.00	0.00	0.0
83150.25	83151025	Renouvellement réseau SEO 2025-2026	PR25.35	1'380'620	1'380'620	0.00	3'092.50	3'092.50	0.00	-60.00	3'032.50	49.0
83150.25	83152025	Renouvellement réseau SEG 2025-2026	PR25.35	1'384'400	1'384'400	0.00	1'590.06	1'590.06	0.00	-30.00	1'560.06	49.1
83150.25	83153025	Renouvellement réseau SEE 2025-2026	PR25.35	1'183'380	1'183'380	0.00	3'092.50	3'092.50	0.00	-90.00	3'002.50	33.9
83690.99	83691099	Av. des Trois-Lacs SEO	PR99.18	149'500	149'500	117'805.45	0.00	117'805.45	-91'206.60	-3'920.00	22'678.85	5.8
83690.99	83692099	Av. des Trois-Lacs SEG	PR99.18	59'800	59'800	13'477.70	0.00	13'477.70	-10'729.10	-450.00	2'298.60	5.1
83690.99	83693099	Av. des Trois-Lacs SEE	PR99.18	169'800	169'800	117'151.00	0.00	117'151.00	-91'619.30	-3'900.00	21'631.70	5.5
83000.99	83001099	Plan directeur des eaux		0	0	161'955.50	0.00	161'955.50	-118'093.65	-5'390.00	38'471.85	7.1
83010.92	83013092	Av. de la Plage SEE		0	0	45'642.42	0.00	45'642.42	-45'518.22	-124.20	0.00	0.0
83030.93	83031093	Télécommande		0	0	1'082'265.33	0.00	1'082'265.33	-1'046'971.50	-35'293.83	0.00	0.0
83080.94	83081094	Rue de Neuchâtel SEO		0	0	106'529.45	0.00	106'529.45	-103'862.75	-2'666.70	0.00	0.0
83080.94	83082094	Rue de Neuchâtel SEG		0	0	93'862.25	0.00	93'862.25	-92'892.75	-969.50	0.00	0.0
83130.93	83133093	Station P.-de-Savoie		0	0	4'761'665.64	0.00	4'761'665.64	-4'736'976.60	-24'689.04	0.00	0.0
83140.93	83143093	Réseau 20kv sud-ouest		0	0	761'804.94	0.00	761'804.94	-732'350.50	-25'370.00	4'084.44	0.2
83150.94	83152094	Pomy SEG		0	0	150'588.10	0.00	150'588.10	-147'031.25	-3'556.85	0.00	0.0
83170.95	83172095	Method SIG		0	0	205'545.04	0.00	205'545.04	-202'083.24	-3'461.80	0.00	0.0
83290.04	83292004	Borné-Nau SEG		0	0	63'011.33	0.00	63'011.33	-39'900.40	-2'100.00	21'010.93	10.0
83310.96	83312096	Method SEG		0	0	73'145.86	0.00	73'145.86	-64'297.90	-2'440.00	6'407.96	2.6
83400.93	83402093	Ch. de Chalamont SEG		0	0	59'396.28	0.00	59'396.28	-58'006.28	-1'390.00	0.00	0.0
83510.08	83511008	Ch. des Sources SEO		70'500	70'500	60'919.05	0.00	60'919.05	-30'240.00	-2'030.00	28'649.05	14.1
83510.08	83512008	Ch. des Sources SEG		65'000	65'000	57'241.85	0.00	57'241.85	-28'580.00	-1'910.00	26'751.85	14.0
83520.98	83523098	Station 40kv Sports		0	0	55'566.61	0.00	55'566.61	-45'513.30	-1'850.00	8'203.31	4.4
83530.98	83533098	Rue des Moulins-Casernes SEE		0	0	71'321.62	0.00	71'321.62	-66'009.70	-2'380.00	2'931.92	1.2
83560.98	83563098	Station 40 kv Montagny		0	0	184'639.39	0.00	184'639.39	-146'067.15	-6'150.00	32'422.24	5.3
83590.99	83593099	Rue d'Entremonts SEE		0	0	170'660.39	0.00	170'660.39	-137'021.60	-5'680.00	27'958.79	4.9
83610.99	83611099	Rue de Neuchâtel SEO		0	0	26'814.30	0.00	26'814.30	-21'874.90	-890.00	4'049.40	4.5
83610.99	83612099	Rue de Neuchâtel SEG		0	0	23'413.57	0.00	23'413.57	-19'087.20	-780.00	3'546.37	4.5
83610.99	83613099	Rue de Neuchâtel SEE		0	0	50'592.37	0.00	50'592.37	-42'331.70	-1'680.00	6'580.67	3.9
83630.99	83631099	Promenade des Pins SEO		0	0	183'433.35	0.00	183'433.35	-144'508.20	-6'110.00	32'815.15	5.4
83630.99	83632099	Promenade des Pins SEG		0	0	152'000.00	0.00	152'000.00	-120'387.70	-5'060.00	26'552.30	5.2
83630.99	83633099	Promenade des Pins SEE		0	0	236'000.00	0.00	236'000.00	-186'208.20	-7'860.00	41'931.80	5.3
83660.92	83661092	Protection des sources		0	0	394'912.32	0.00	394'912.32	-391'017.50	-3'894.82	0.00	0.0
83670.93	83672093	Rue de l'Ancien-Stand CFF SEG		0	0	305'330.30	0.00	305'330.30	-297'480.30	-7'850.00	0.00	0.0
83670.93	83673093	Rue de l'Ancien-Stand CFF SEE		0	0	215'222.15	0.00	215'222.15	-206'002.15	-7'170.00	2'050.00	0.3
83710.04	83713004	Réseau MT-étape 6-7		1'600'000	1'600'000	2'176'993.90	0.00	2'176'993.90	-1'314'409.50	-72'490.00	790'094.40	10.9
83740.99	83741099	Sources du Cosseau		0	0	460'000.00	0.00	460'000.00	-354'175.40	-15'320.00	90'504.60	5.9
83750.00	83751000	Rénovation source du Cosseau		0	0	208'000.00	0.00	208'000.00	-154'403.00	-6'930.00	46'667.00	6.7
83790.99	83791099	Place de la Gare SEO		0	0	54'635.00	0.00	54'635.00	-43'340.40	-1'820.00	9'474.60	5.2
83790.99	83792099	Place de la Gare SEG		0	0	37'000.00	0.00	37'000.00	-29'389.75	-1'230.00	6'380.25	5.2
83790.99	83793099	Place de la Gare SEE		0	0	379'000.00	0.00	379'000.00	-292'963.10	-12'620.00	73'416.90	5.8
83820.98	83821098	Rue du Parc SEO		0	0	82'540.64	0.00	82'540.64	-69'385.90	-2'750.00	10'404.74	3.8

Annexe 7 : Tableau des immobilisations du Patrimoine administratif

No investis.	No immob.	Désignation	No du préavis	Crédit voté brut	Crédit voté net	Dép. nettes cumulées au 01.01.2025	Dépenses nettes en 2025	Dép. nettes cumulées au 31.12.2025	Amortissem. cumulés au 01.01.2025	Amortissem. planifiés en 2025	Valeur compt. nette au 31.12.2025	Durée restante amortiss.
83820.98	83822098	Rue du Parc SEG		0	0	73'000.00	0.00	73'000.00	-60'266.59	-2'430.00	10'303.41	4.2
83820.98	83823098	Rue du Parc SEE		0	0	182'000.00	0.00	182'000.00	-160'967.05	-6'060.00	14'972.95	2.5
83830.98	83831098	Rue des Bouleaux SEO		0	0	145'696.25	0.00	145'696.25	-124'122.04	-4'850.00	16'724.21	3.4
83830.98	83832098	Rue des Bouleaux SEG		0	0	95'076.59	0.00	95'076.59	-76'191.76	-3'170.00	15'714.83	5.0
83830.98	83833098	Rue des Bouleaux SEE		0	0	123'350.25	0.00	123'350.25	-103'436.00	-4'110.00	15'804.25	3.8
83880.02	83881002	Cosseau 3ème étape		506'000	506'000	433'416.11	0.00	433'416.11	-294'726.60	-14'430.00	124'259.51	8.6
83940.00	83941000	Station de pompage Grandson		0	0	124'632.20	0.00	124'632.20	-92'576.50	-4'150.00	27'905.70	6.7
83980.98	83982098	Pomy SIG		0	0	51'904.67	0.00	51'904.67	-45'568.40	-1'730.00	4'606.27	2.7
83990.98	83992098	Yverdon-Vuiteboeuf		0	0	108'746.48	0.00	108'746.48	-87'664.25	-3'620.00	17'462.23	4.8
84010.98	84013098	SEY, bâtiment administratif		0	0	5'779'303.64	0.00	5'779'303.64	-4'734'224.30	-192'450.00	852'629.34	4.4
1403 Total Autres travaux de génie civil				197'602'381	172'569'381	134'794'186.59	3'324'314.43	138'118'501.02	-81'025'598.45	-6'482'587.44	50'610'315.13	
34290.02	34291002	Collège Place d'Armes - façade	PR02.06	5'455'000	5'455'000	5'138'346.18	0.00	5'138'346.18	-3'296'988.20	-171'110.00	1'670'247.98	9.8
34110.04	34110004	Patinoire-Rénovation installations	PR03.20	2'783'000	2'783'000	2'707'669.93	0.00	2'707'669.93	-1'815'429.93	-90'170.00	802'070.00	8.9
34320.05	34321005	Assainis. collège Léon-Michaud	PR04.43	3'710'000	3'710'000	3'504'604.00	0.00	3'504'604.00	-2'054'500.00	-116'700.00	1'333'404.00	11.4
34460.05	34461005	Collège Léon-Michaud-surélévateur	PR04.44 PR06.03	3'630'000	3'630'000	3'541'380.34	0.00	3'541'380.34	-2'095'840.00	-117'930.00	1'327'610.34	11.3
74070.06	74070006	Rives du Lac 2ème étape	PR08.55	3'050'000	3'050'000	3'148'681.00	0.00	3'148'681.00	-2'186'639.70	-157'430.00	804'611.30	5.1
34050.06	34050006	Fourrière voitures et bateaux	PR06.10	332'000	332'000	333'557.35	0.00	333'557.35	-188'480.00	-11'110.00	133'967.35	12.1
34480.06	34480006	Château, étape XIX	PR06.16	232'000	232'000	224'423.60	0.00	224'423.60	-118'760.00	-7'470.00	98'193.60	13.1
34010.06	34011006	Parcs Léon-Michaud	PR06.39	280'000	280'000	237'464.10	0.00	237'464.10	-128'680.00	-7'910.00	100'874.10	12.8
34490.08	34491008	Pavillon scolaire Aux Isles	PR08.01	4'300'000	4'300'000	4'527'139.35	0.00	4'527'139.35	-2'149'500.00	-150'750.00	2'226'889.35	14.8
34720.08	34720008	Temple Pestalozzi-Flèche clocher	PR08.13	540'000	540'000	541'262.55	0.00	541'262.55	-261'060.00	-18'020.00	262'182.55	14.5
34880.09	34880009	Réfection Marive	PR08.59	650'000	650'000	581'645.90	0.00	581'645.90	-536'820.00	-38'740.00	6'085.90	0.2
34910.09	34910009	Réfection Tribunes Rives Lac	PR09.04	730'000	730'000	647'955.33	79'947.15	727'902.48	-251'580.00	-24'240.00	452'082.48	18.7
34000.09	34000009	Réfection patinoire-piscines	PR09.05	600'000	600'000	514'815.35	0.00	514'815.35	-478'220.00	-34'290.00	2'305.35	0.1
34520.10	34521010	Centre sportif aux Isles, étape 2	PR10.07	25'640'000	25'640'000	21'832'176.55	0.00	21'832'176.55	-9'680'680.00	-727'010.00	11'424'486.55	15.7
34000.10	34000110	Aménagement place sud Château	PR10.20	2'120'000	2'120'000	770'691.85	0.00	770'691.85	-309'680.00	-25'660.00	435'351.85	17.0
34950.10	34950010	Château-ascenseur - étanchéité	PR10.20	1'840'000	1'840'000	779'195.25	0.00	779'195.25	-670'320.00	-51'890.00	56'985.25	1.1
34010.10	34010010	Travaux patinoire 2010-2011	PR10.24	293'000	293'000	293'209.25	0.00	293'209.25	-224'340.00	-19'530.00	49'339.25	2.5
34010.10	34010210	Travaux piscine 2010-2011	PR10.24	565'000	565'000	503'620.65	0.00	503'620.65	-389'420.00	-33'540.00	80'660.65	2.4
74090.10	74090010	Rives du Lac, 3ème étape	PR10.38	1'055'000	1'055'000	842'179.80	0.00	842'179.80	-542'860.00	-42'110.00	257'209.80	6.1
34550.12	34550012	Local pompiers Sermuz (Gressy)	PR12.16	0	0	297'018.75	0.00	297'018.75	-243'638.75	-9'890.00	43'490.00	4.4
34070.13	34070013	Réfection Villa d'Entremonts	PR13.17 PR13.19	270'000	270'000	279'647.50	0.00	279'647.50	-276'180.00	-3'467.50	0.00	0.0
34020.13	34021013	Chauffage collège 4-Marronnier	CO15.04	240'000	240'000	266'761.05	0.00	266'761.05	-244'240.00	-22'521.05	0.00	0.0
34060.13	34060113	Hôtel de Ville-Rénovation	PR13.31	2'130'000	2'130'000	2'110'894.30	0.00	2'110'894.30	-664'820.00	-70'290.00	1'375'784.30	19.6
44070.14	44070014	Aménagement du Parc Piguet	PR13.39	980'000	980'000	1'023'022.67	0.00	1'023'022.67	-290'160.00	-34'070.00	698'792.67	20.5
34070.14	34070114	Eclair. terrains annexes stade	PR14.01	354'900	354'900	354'342.65	0.00	354'342.65	-151'060.00	-17'720.00	185'562.65	10.5
34090.14	34090014	Eclairage terrain des Vuagères	PR14.01	127'000	127'000	118'670.00	0.00	118'670.00	-52'040.00	-5'930.00	60'700.00	10.2
34040.14	34041014	Collège Passerelle, pavillon	PR14.06	2'150'000	2'150'000	2'144'393.22	0.00	2'144'393.22	-1'827'790.00	-214'440.00	102'163.22	0.5
34110.14	34110014	Réfection du Temple (mérule)	PR14.12	680'000	680'000	561'417.35	0.00	561'417.35	-513'720.00	-47'697.35	0.00	0.0
34080.14	34080014	Rénovation TBB 2015	PR14.25	6'320'000	6'320'000	6'314'659.80	0.00	6'314'659.80	-1'669'360.00	-210'280.00	4'435'019.80	21.1
34120.15	34120115	Centre funéraire-Prod. froid	PR14.34	190'000	190'000	189'431.30	0.00	189'431.30	-75'760.00	-9'470.00	104'201.30	11.0
34100.15	34100015	Toit. façade Temple Pestalozzi	PR14.36	1'050'000	1'050'000	989'728.00	0.00	989'728.00	-263'680.00	-32'960.00	693'088.00	21.0

Annexe 7 : Tableau des immobilisations du Patrimoine administratif

No investis.	No immob.	Désignation	No du préavis	Crédit voté brut	Crédit voté net	Dép. nettes cumulées au 01.01.2025	Dépenses nettes en 2025	Dép. nettes cumulées au 31.12.2025	Amortissem. cumulés au 01.01.2025	Amortissem. planifiés en 2025	Valeur compt. nette au 31.12.2025	Durée restante amortiss.
34130.15	34130015	Rénov.complexe patinoire piscines	PR15.04	2'321'960	2'321'960	1'103'176.95	43'830.20	1'147'007.15	-563'490.00	-76'390.00	507'127.15	6.6
34050.15	34050115	Constr. skatepark Rives du Lac	PR15.13	1'710'000	1'710'000	1'569'999.98	0.00	1'569'999.98	-415'230.00	-52'280.00	1'102'489.98	21.1
34110.15	34111015	Collège Place d'Armes-Agrandissement	PR15.17	468'000	468'000	461'715.55	0.00	461'715.55	-369'360.00	-46'170.00	46'185.55	1.0
34160.16	34161016	Collège Pl. d'Armes- 2 classes	PR16.09	375'000	375'000	373'400.34	0.00	373'400.34	-298'720.00	-37'340.00	37'340.34	1.0
34060.16	34061016	Sécurité des bât. scolaires 3e	PR16.12	2'010'000	2'010'000	2'009'680.55	0.00	2'009'680.55	-1'291'180.00	-200'970.00	517'530.55	2.6
64140.16	64140016	Cimetière-hangar matériau	PR16.19	351'000	351'000	350'862.85	0.00	350'862.85	-214'810.00	-35'090.00	100'962.85	2.9
34180.16	34181016	Surélévation Collège Villette	PR16.25	2'000'000	2'000'000	1'991'695.26	0.00	1'991'695.26	-1'571'330.00	-199'170.00	221'195.26	1.1
34070.16	34071016	Collège des Rives et SDIS	PR16.31	62'000'000	62'000'000	48'110'606.61	126'076.40	48'236'683.01	-9'350'620.00	-1'606'280.00	37'279'783.01	23.2
34140.17	34140017	Mise en conformité OIBT	PR17.03	400'000	400'000	381'761.55	0.00	381'761.55	-240'130.00	-38'180.00	103'451.55	2.7
34250.17	34250017	Réfect.toiture temple Fontenay	PR17.22	300'000	300'000	123'614.95	0.00	123'614.95	-78'220.00	-12'360.00	33'034.95	2.7
34260.17	34260017	Assainissements divers Marive	PR17.23	500'000	500'000	450'404.70	0.00	450'404.70	-307'710.00	-45'040.00	57'654.70	2.2
34580.17	34581017	Chauff.coll.Montagny-Fontenay	PR17.24	380'000	380'000	288'734.21	0.00	288'734.21	-202'660.00	-28'870.00	57'204.21	2.0
34080.17	34081017	Réalis. salle gym Pestalozzi	PR17.31	6'195'000	6'195'000	6'201'869.85	-9'612.25	6'192'257.60	-1'191'500.00	-206'200.00	4'794'557.60	23.3
34590.17	34591017	Réfection syst. alarme collège	PR18.04	370'000	370'000	356'611.90	12'000.00	368'611.90	-183'900.00	-36'860.00	147'851.90	4.0
34270.18	34270018	Terrain multisports Moulins	PR18.13	300'000	300'000	248'210.00	0.00	248'210.00	-50'230.00	-8'270.00	189'710.00	23.0
34310.18	34311018	Rénov.toit. collège Pestalozzi	PR18.23	2'000'000	2'000'000	1'977'840.30	0.00	1'977'840.30	-877'860.00	-197'780.00	902'200.30	4.6
34320.18	34320018	Construction nouvelle serre	PR18.24	186'000	186'000	180'751.70	0.00	180'751.70	-95'280.00	-18'080.00	67'391.70	3.7
34380.18	34380018	Parking souterrain Place d'Armes	PR18.26	11'550'000	11'550'000	698'799.45	4'592.75	703'392.20	-90'420.00	-23'420.00	589'552.20	25.2
34010.18	34010018	Base nautique cabanon, paddles	PR18.27	280'000	280'000	259'969.38	0.00	259'969.38	-154'340.00	-26'000.00	79'629.38	3.1
34610.19	34610019	Stade municipal, révoation-agrand.	PR19.03bis	8'050'000	8'050'000	7'616'388.75	0.00	7'616'388.75	-1'013'980.00	-253'630.00	6'348'778.75	25.0
34630.19	34631019	Améliorat. bâtiments scolaires	PR19.16	1'445'000	1'445'000	1'440'050.60	0.00	1'440'050.60	-668'720.00	-144'010.00	627'320.60	4.4
34280.20	34280020	Réfection du stade de l'USY	PR20.03	1'669'400	1'669'400	1'481'392.46	0.00	1'481'392.46	-580'680.00	-148'140.00	752'572.46	5.1
34660.20	34661020	Transformation UAPE Fontenay	PR20.13	200'000	200'000	199'996.45	0.00	199'996.45	-80'000.00	-20'000.00	99'996.45	5.0
34740.21	34741021	Réaffectation locaux scolaires	PR21.03	530'000	530'000	529'960.20	0.00	529'960.20	-181'900.00	-53'000.00	295'060.20	5.6
34010.21	34010021	Réfection pataugeoire piscine	PR21.12	763'000	763'000	762'998.75	0.00	762'998.75	-223'460.00	-76'300.00	463'238.75	6.1
34020.21	34020021	Rempl. éclairage terrain Isles	PR21.12	230'000	230'000	201'520.00	0.00	201'520.00	-60'450.00	-20'150.00	120'920.00	6.0
34030.21	34031021	Réfection sol salle de gym LM	PR21.12	206'000	206'000	205'084.65	0.00	205'084.65	-82'040.00	-20'510.00	102'534.65	5.0
34040.21	34040021	Vestiaire terrain Vuagères	PR21.12	1'477'000	1'477'000	1'66'552.45	934'184.20	1'100'736.65	-27'490.00	-110'070.00	963'176.65	8.8
20080.21	20080021	PST viabilisation étape 4.2.	PR21.13	2'970'000	2'970'000	1'703'908.02	168'996.34	1'872'904.36	-1'703'908.02	0.00	168'996.34	0.0
34960.21	34960021	Mise en conf. parc immobilier	PR21.14	500'000	500'000	220'670.40	96'240.80	316'911.20	-39'710.00	-31'690.00	245'511.20	7.7
34970.21	34970021	Restauration Château ét.XXVI	PR21.16	1'400'000	1'400'000	950'275.16	16'582.75	966'857.91	-277'850.00	-96'690.00	592'317.91	6.1
34050.21	34050021	Temple Pestalozzi, incendie et intérieurs	PR21.26	500'000	500'000	446'745.59	35'131.35	481'876.94	-104'200.00	-48'190.00	329'486.94	6.8
34080.21	34081021	Réfection de cours d'école de	PR21.31	2'160'000	2'160'000	464'489.85	467'854.80	932'344.65	-95'580.00	-93'230.00	743'534.65	8.0
34400.22	34401022	Assainissement sous-stations chauffage LM	PR22.07	300'000	300'000	207'603.35	0.00	207'603.35	-42'490.00	-20'760.00	144'353.35	7.0
34090.22	34090022	Réfection éclairage stade municipal	PR23.13	1'731'000	1'381'000	1'713'755.22	-202'700.00	1'511'055.22	-288'380.00	-151'110.00	1'071'565.22	7.1
44990.22	44990022	Stratégie de végétalisation	PR22.27	1'200'000	1'200'000	793'578.77	217'889.18	1'011'467.95	-97'150.00	-101'150.00	813'167.95	8.0
34110.22	34110022	Château, étape XXVII Tour de la Place	PR22.28	1'100'000	1'100'000	714'538.20	109'527.40	824'065.60	-138'440.00	-82'410.00	603'215.60	7.3
74100.23	74100023	Rénovation infrastructure de la Marive	PR23.05	1'000'000	1'000'000	522'793.05	425'338.26	948'131.31	-57'490.00	-94'810.00	795'831.31	8.4
74120.23	74120023	Remplacement des éclairages Marive	PR23.05	337'000	337'000	263'173.98	68'897.75	332'071.73	-26'360.00	-33'210.00	272'501.73	8.2
74010.23	74010023	Réaménagement bibliothèque publique	PR23.06	1'078'000	1'078'000	957'739.69	87'826.52	1'045'566.21	-174'050.00	-104'560.00	766'956.21	7.3
74020.23	74020023	Rénovation fenêtres bibilothèque	PR23.06	471'000	471'000	348'375.97	45'980.45	394'356.42	-60'440.00	-39'440.00	294'476.42	7.5
34140.23	34140023	Sécurisation du stade municipal	PR23.13	756'000	756'000	593'410.98	12'587.10	605'998.08	-82'260.00	-60'600.00	463'138.08	7.6
34030.23	34030023	Réalisations sportives de quartier	PR23.20	480'000	400'000	251'397.45	122'421.58	373'819.03	-25'140.00	-37'380.00	311'299.03	8.3

Annexe 7 : Tableau des immobilisations du Patrimoine administratif

No investis.	No immob.	Désignation	No du préavis	Crédit voté brut	Crédit voté net	Dép. nettes cumulées au 01.01.2025	Dépenses nettes en 2025	Dép. nettes cumulées au 31.12.2025	Amortissem. cumulés au 01.01.2025	Amortissem. planifiés en 2025	Valeur compt. nette au 31.12.2025	Durée restante amortiss.
44150.23	44150023	Bâtiment administratif locaux	PR23.23	510'000	510'000	351'468.00	95'101.90	446'569.90	-53'850.00	-44'660.00	348'059.90	7.8
44010.24	44010024	Installation photovoltaïque Ancien-Stand 4	PR24.10	272'000	272'000	0.00	0.00	0.00	0.00	0.00	0.00	0.0
34030.24	34030024	Rest.château, étape XXVIII Tour de gardes	PR24.24	1'150'000	1'150'000	11'089.80	916'153.55	927'243.35	-1'110.00	-92'720.00	833'413.35	9.0
34100.24	34100024	Crédit cadre entretien bâtiments PA	PR24.25	1'250'000	1'250'000	0.00	312'828.80	312'828.80	0.00	-31'280.00	281'548.80	9.0
34120.24	34121024	Crédit cadre entretien bâtiments scolaires	PR24.25	2'050'000	2'050'000	0.00	1'078'788.35	1'078'788.35	0.00	-107'880.00	970'908.35	9.0
44020.24	44020024	Valorisation énergétique STEP	PR24.29	2'500'000	1'750'000	0.00	608'884.69	608'884.69	0.00	-1'750'000.00	-1'141'115.31	0.0
74030.24	74030024	Réaménagement du secteur de la plage	PR24.35	930'000	930'000	0.00	502'935.95	502'935.95	0.00	-50'290.00	452'645.95	9.0
74040.25	74040025	Réaménagement des places de jeux - P1	PR25.09	3'200'000	3'200'000	0.00	2'027.85	2'027.85	0.00	-200.00	1'827.85	9.0
44030.25	44030025	BLOQUE - refus	PR25.18	0	0	0.00	0.00	0.00	0.00	0.00	0.00	0.0
44040.25	44040025	Plan canopée - phase 1 2025-2027	PR25.19	1'400'000	1'400'000	0.00	0.00	0.00	0.00	0.00	0.00	0.0
74060.25	74060025	Réaménagement du parc des 4 Marronniers	PR25.20	275'000	275'000	0.00	3'618.00	3'618.00	0.00	-360.00	3'258.00	9.0
74050.25	74050025	Mise en oeuvre du PD des espaces publics	PR25.28	2'330'000	2'330'000	0.00	5'179.45	5'179.45	0.00	-520.00	4'659.45	9.0
34180.25	34180025	Château, étape XXIX façade est côté Plaine	PR25.34	910'000	910'000	0.00	0.00	0.00	0.00	0.00	0.00	0.0
34300.93	34300093	Château étape XIV-C	PR92.41	0	0	2'668'519.25	0.00	2'668'519.25	-2'459'688.20	-88'860.00	119'971.05	1.4
34020.98	34020098	Château - Toiture		0	0	1'276'028.10	0.00	1'276'028.10	-1'059'411.45	-42'490.00	174'126.65	4.1
34300.95	34301095	Collège de la Passerelle		0	0	10'583'504.90	0.00	10'583'504.90	-9'751'467.70	-352'430.00	479'607.20	1.4
34310.97	34311097	Collège de la Passerelle - 2e étape		0	0	2'771'745.26	0.00	2'771'745.26	-2'385'095.40	-92'300.00	294'349.86	3.2
34370.98	34371098	Centre sportif aux Isles		0	0	1'287'231.03	0.00	1'287'231.03	-1'117'442.55	-42'860.00	126'928.48	3.0
34420.99	34421099	Pavillon Pierre-de-Savoie		0	0	1'054'536.35	0.00	1'054'536.35	-874'178.20	-35'120.00	145'238.15	4.1
34430.00	34431000	Collège du Cheminet		0	0	13'282'227.89	0.00	13'282'227.89	-10'127'324.30	-442'300.00	2'712'603.59	6.1
64020.99	64020099	Cimetière - Colombarium		0	0	159'475.95	0.00	159'475.95	-125'756.00	-5'310.00	28'409.95	5.3
1404 Total Bâtiment et aménagement				213'324'260	212'144'260	188'661'937.52	6'389'111.27	195'051'048.79	-85'286'728.40	-10'439'715.90	99'324'604.49	
45020.01	45020001	Forêts		0	0	932'849.60	0.00	932'849.60	-12'040.00	0.00	920'809.60	0.0
1405 Total Forêts, alpages et vignes				0	0	932'849.60	0.00	932'849.60	-12'040.00	0.00	920'809.60	
46020.11	46020011	Plan de mobilité 1ère partie	PR10.42	114'000	114'000	96'582.35	15'000.00	111'582.35	-114'000.00	2'417.65	0.00	0.0
36020.14	36020014	Véhicule spécial URBAT 2014	PR14.11	50'000	50'000	50'384.05	0.00	50'384.05	-40'320.00	-5'040.00	5'024.05	1.0
46151.14	46150214	Véhicules STE 2014 Spéciaux	PR14.11	412'000	412'000	411'999.65	0.00	411'999.65	-331'160.00	-41'200.00	39'639.65	1.0
46152.14	46150314	Véhicules STE 2014 Agrégats	PR14.11	240'000	240'000	239'999.12	0.00	239'999.12	-189'460.00	-24'000.00	26'539.12	1.1
66170.15	66170215	Véhicules PNV 2015 sign. routière	PR15.05	55'000	55'000	57'464.10	0.00	57'464.10	-46'000.00	-5'750.00	5'714.10	1.0
46160.17	46160217	Véhicules STE 2017 spéciaux	PR17.09	472'000	472'000	467'938.95	0.00	467'938.95	-292'930.00	-46'790.00	128'218.95	2.7
46160.17	46160317	Véhicules STE 2017 lourds	PR17.09	261'000	261'000	310'846.25	0.00	310'846.25	-171'610.00	-31'080.00	108'156.25	3.5
86080.17	86080017	Renouv.postes inform.2017 SEY	PR17.13	213'000	213'000	94'158.02	0.00	94'158.02	-76'724.02	-17'434.00	0.00	0.0
36050.18	36050018	Salle Aula Magna pour CC	PR18.25	190'000	190'000	174'477.70	0.00	174'477.70	-104'480.00	-17'450.00	52'547.70	3.0
66180.19	66180019	Renouv. des carrefours à feux	PR19.01	700'000	700'000	421'296.36	266'484.57	687'780.93	-216'800.00	-68'780.00	402'200.93	5.8
36060.19	36061019	Prises Wifi et câblages info	PR19.33	1'450'000	1'450'000	1'393'620.22	41'239.70	1'434'859.92	-528'140.00	-143'490.00	763'229.92	5.3
46170.20	46170220	Véhicules STE 2020 OMI	PR20.04	750'000	750'000	741'871.36	0.00	741'871.36	-750'000.00	0.00	-8'128.64	0.0
66200.22	66200022	Renouvellement du SI central polices	PR21.06	718'336	718'336	198'462.85	118'191.45	316'654.30	-77'550.00	-63'330.00	175'774.30	2.8
46180.20	46180120	Véhicules légers STE 2020-2021	PR21.09	180'000	180'000	179'487.80	0.00	179'487.80	-35'900.00	-35'900.00	107'687.80	3.0
46180.20	46180320	Véhicules lourds STE 2020-2021	PR21.09	400'000	400'000	399'267.60	0.00	399'267.60	-159'720.00	-39'930.00	199'617.60	5.0
86090.20	86090120	Véhicules légers SEY 2020	PR21.09	100'000	100'000	99'999.72	0.00	99'999.72	-40'000.00	-20'000.00	39'999.72	2.0
36070.21	36071021	Affichage numérique frontal bât.scolaires	PR21.43	2'090'000	2'090'000	2'088'995.95	0.00	2'088'995.95	-490'400.00	-208'900.00	1'389'695.95	6.7
26100.22	26100022	Renouvellement éclairage des fêtes	PR21.46	150'000	150'000	148'589.10	0.00	148'589.10	-44'580.00	-14'860.00	89'149.10	6.0
86790.22	86790122	Gouvernance du SI	PR22.15	220'000	220'000	24'320.00	60'081.88	84'401.88	-2'430.00	-8'440.00	73'531.88	8.7

Annexe 7 : Tableau des immobilisations du Patrimoine administratif

No investis.	No immob.	Désignation	No du préavis	Crédit voté brut	Crédit voté net	Dép. nettes cumulées au 01.01.2025	Dépenses nettes en 2025	Dép. nettes cumulées au 31.12.2025	Amortissem. cumulés au 01.01.2025	Amortissem. planifiés en 2025	Valeur compt. nette au 31.12.2025	Durée restante amortiss.
86790.22	86790222	Data Lake et Business Intelligence	PR22.15	385'000	385'000	0.00	31'605.52	31'605.52	0.00	-3'160.00	28'445.52	9.0
86790.22	86790322	Digitalisation des processus	PR22.15	240'000	240'000	18'866.02	21'101.94	39'967.96	-2'300.00	-4'000.00	33'667.96	8.4
86790.22	86790422	Amélioration SMQ	PR22.15	110'000	110'000	0.00	11'648.72	11'648.72	0.00	-1'160.00	10'488.72	9.0
86790.22	86790522	Accompagnement au changement	PR22.15	45'000	45'000	0.00	0.00	0.00	0.00	0.00	0.00	0.0
46190.22	46190022	Mesures protection montée eau	PR22.17	668'000	668'000	368'198.32	91'299.49	459'497.81	-94'350.00	-45'950.00	319'197.81	6.9
66190.22	66190022	Achat de radars PNV 2023-2024	PR22.36	510'000	510'000	29'885.15	29'660.90	32'546.05	-5'340.00	-32'750.00	289'456.05	8.8
26120.23	26120023	Risque de délestage ou blackout	PR22.38	900'000	900'000	483'458.48	0.00	483'458.48	-95'030.00	-48'350.00	340'078.48	7.0
36010.24	36010224	Surfaceuse de la patinoire	PR24.10	185'000	185'000	0.00	185'000.00	185'000.00	0.00	-18'500.00	166'500.00	9.0
36020.24	36020024	Véhicule électrique léger et vélos	PR24.10	77'000	77'000	0.00	57'727.60	57'727.60	0.00	-11'550.00	46'177.60	4.0
46020.24	46020224	Achat camion-benne ordure	PR24.10	858'000	858'000	0.00	68'462.97	68'462.97	-200'000.00	0.00	-131'537.03	0.0
36030.24	36030024	Améliorations techniques patinoire et piscines	PR24.21	885'000	660'000	0.00	80'598.90	80'598.90	0.00	-8'060.00	72'538.90	9.0
66010.25	66010025	Gestion digitalisée du trafic de stationnement	PR25.03	1'163'000	1'163'000	0.00	0.00	0.00	0.00	0.00	0.00	0.0
74070.25	74070025	Remplacement de la sonorisation du TBB	PR25.22	460'000	460'000	0.00	126'329.30	126'329.30	0.00	-12'630.00	113'699.30	9.0
86130.25	86130025	EDM Multifluide Infrastructure IT	PR25.02	100'000	100'000	0.00	189'011.55	189'011.55	0.00	-37'800.00	151'211.55	4.0
86130.25	86132125	EDM Multifluide Infrastructure PoC	PR25.02	30'000	30'000	0.00	23'884.71	23'884.71	0.00	-4'780.00	19'104.71	4.0
1406 Total Mobilier, véhicules, matériel				15'381'336	15'156'336	8'500'169.12	1'685'329.20	10'185'498.32	-4'109'224.02	-1'018'646.35	5'057'627.95	
Total Immobilisations corporelles PA				555'069'986	528'631'986	439'792'165.98	14'171'089.52	453'963'255.50	-212'456'705.69	-21'995'141.44	219'511'408.37	
142 Immobilisations incorporelles												
83540.17	83540017	Plateforme 2018	PR17.18	1'698'000	1'698'000	1'048'107.71	53'932.05	1'102'039.76	-475'000.00	-110'200.00	516'839.76	4.7
26110.22	26110022	Développement informatique SIT	PR22.32	200'000	200'000	67'992.33	70'564.83	138'557.16	-16'600.00	-27'710.00	94'247.16	3.4
83880.23	83883123	Instruments monitoring infr. sp. - logiciels	PR23.33	50'000	50'000	0.00	41'925.02	41'925.02	0.00	-8'390.00	33'535.02	4.0
16010.24	16010024	Projet transformations numériques	PR24.12	1'600'000	1'600'000	0.00	215'918.10	215'918.10	0.00	-43'180.00	172'738.10	4.0
86010.24	86010124	Prestations de support au SEY	PR24.17	285'000	285'000	0.00	84'577.00	84'577.00	0.00	-16'920.00	67'657.00	4.0
86010.24	86010224	Infrastructure logicielle	PR24.17	15'000	15'000	0.00	0.00	0.00	0.00	0.00	0.00	0.0
86130.25	86131025	EDM Multifluide SEO (eau)	PR25.02	70'000	70'000	0.00	0.00	0.00	0.00	0.00	0.00	0.0
86130.25	86132025	EDM Multifluide SEG (gaz)	PR25.02	150'000	150'000	0.00	47'700.00	47'700.00	0.00	-9'540.00	38'160.00	4.0
86130.25	86133025	EDM Multifluide SEE (électricité)	PR25.02	150'000	150'000	0.00	9'624.01	9'624.01	0.00	-1'920.00	7'704.01	4.0
86120.25	86121025	SCADA SEO	PR25.04	490'000	350'000	0.00	0.00	0.00	0.00	0.00	0.00	0.0
86120.25	86122125	SCADA SEG	PR25.04	100'000	100'000	0.00	0.00	0.00	0.00	0.00	0.00	0.0
86140.25	86143125	Mantelerlass-MO-Consulting	PR25.31	700'000	700'000	0.00	8'325.62	8'325.62	0.00	-1'670.00	6'655.62	4.0
86140.25	86143225	Mantelerlass-IT-logiciels-licences	PR25.31	300'000	300'000	0.00	0.00	0.00	0.00	0.00	0.00	0.0
1420 Total Logiciels				5'808'000	5'668'000	1'116'100.04	532'566.63	1'648'666.67	-491'600.00	-219'530.00	937'536.67	
79080.09	79080009	PQ Valentin-Philosophes	PR08.60	215'000	215'000	115'171.60	0.00	115'171.60	-114'680.00	-491.60	0.00	0.0
79020.10	79020010	Part.frais études PQ Parties	PR10.26	915'000	500'000	372'731.78	0.00	372'731.78	-372'731.78	0.00	0.00	0.0
49040.11	49040011	Etude gestion du patr. routier	PR11.09	550'000	550'000	479'577.05	67'192.97	546'770.02	-479'577.05	-67'192.97	0.00	0.0
79180.11	79180011	Etude axe Gare-Lac 1	PR11.10	230'000	230'000	97'439.15	0.00	97'439.15	-97'439.15	0.00	0.00	0.0
79190.12	79190012	Etude réaménagement,Place d'Armes	PR12.13									
79040.13	79040013	Coteau Est-Etude PQ	PR18.26	2'350'000	2'350'000	1'890'160.31	0.00	1'890'160.31	-1'890'160.31	0.00	0.00	0.0
79200.14	79200014	Etude Chamard-Châtelard	PR12.32	970'000	970'000	694'671.80	0.00	694'671.80	-694'671.80	0.00	0.00	0.0
79200.14	79200014	Etude Chamard-Châtelard	PR13.36	120'000	120'000	49'843.45	0.00	49'843.45	-49'843.45	0.00	0.00	0.0
49270.15	49270015	Révision PDCOM et PGA Mobilité	PR14.09	60'000	60'000	39'568.30	0.00	39'568.30	-39'568.30	0.00	0.00	0.0
79270.14	79270014	Révision PDCOM et PGA	PR14.09	540'000	540'000	450'983.45	0.00	450'983.45	-450'983.45	0.00	0.00	0.0

Annexe 7 : Tableau des immobilisations du Patrimoine administratif

No investis.	No immob.	Désignation	No du préavis	Crédit voté brut	Crédit voté net	Dép. nettes cumulées au 01.01.2025	Dépenses nettes en 2025	Dép. nettes cumulées au 31.12.2025	Amortissem. cumulés au 01.01.2025	Amortissem. planifiés en 2025	Valeur compt. nette au 31.12.2025	Durée restante amortiss.
39220.14	39221014	Etude ext.caserne SIS+collège	PR14.10	5'750'000	5'750'000	5'558'269.13	0.00	5'558'269.13	-1'292'940.00	-185'090.00	4'080'239.13	22.0
79240.15	79240015	Etude PQ Verdand	PR15.10	675'000	675'000	195'831.25	6'688.96	202'520.21	-331'360.00	0.00	-128'839.79	0.0
39270.16	39270016	Etude PQ projet Gare-Lac	PR16.11	190'000	190'000	82'242.91	-44'084.97	38'157.94	-87'430.00	0.00	-49'272.06	0.0
39270.16	39270116	PQ Industrie/Sports	PR16.11	230'000	230'000	0.00	-19'237.28	-19'237.28	0.00	0.00	-19'237.28	5.0
39270.16	39270216	PQ Pêcheurs	PR16.11	60'000	60'000	0.00	0.00	0.00	0.00	0.00	0.00	0.0
39270.16	39270316	PQ Ancien Stand	PR16.11	440'000	440'000	367'112.44	0.00	367'112.44	-338'060.00	-29'052.44	0.00	0.0
39270.16	39270416	PQ Quai de Nogent	PR16.11	100'000	100'000	0.00	0.00	0.00	0.00	0.00	0.00	0.0
49070.16	49070016	Etude rte de contourn. ctre-o	PR16.26	1'590'000	1'590'000	1'364'002.05	0.00	1'364'002.05	-1'364'002.05	0.00	0.00	0.0
79290.19	79290019	Etude AggloY cadre légal LAT	PR19.19	526'500	526'500	215'722.63	5'259.00	220'981.63	-33'930.00	-22'100.00	164'951.63	7.5
49020.19	49020019	Crédit d'étude chaussée Treyconvagne	PR19.25	79'950	79'950	47'645.35	3'409.37	51'054.72	-42'910.00	-8'144.72	0.00	0.0
39310.19	39310019	Crédit d'étude Front Gare	PR19.30	500'000	500'000	200'877.80	0.00	200'877.80	-98'560.00	-40'180.00	62'137.80	1.5
49030.20	49030020	Crédit d'étude PD transport public	PR20.02	100'000	100'000	98'567.34	0.00	98'567.34	-97'780.00	-787.34	0.00	0.0
89040.20	89043020	Etude 2e point inj. Pierre-Savoie	PR20.22	500'000	500'000	189'554.61	0.00	189'554.61	-128'560.00	-37'910.00	23'084.61	0.6
79330.20	79330020	Crédit d'étude équip. Clendy-Dessous	PR20.23	200'000	200'000	148'549.30	8'529.90	157'079.20	-48'950.00	-31'420.00	76'709.20	2.4
39320.21	39320021	Crédit d'étude implant.STE-SEY	PR21.01	50'000	50'000	45'253.05	1'210.90	46'463.95	-22'260.00	-9'290.00	14'913.95	1.6
39320.21	79320021	Crédit d'étude implant.STE-SEY	PR21.01	165'000	165'000	0.00	39'206.08	39'206.08	0.00	-3'920.00	35'286.08	9.0
39350.21	39350021	Etude château ét.XXVII-XXX	PR21.16	900'000	900'000	354'189.50	343'989.50	698'179.00	-128'340.00	-139'640.00	430'199.00	3.1
79360.21	79360021	Crédit d'étude aggloY 4e génération	PR21.17	500'000	500'000	489'998.41	0.00	489'998.41	-343'500.00	-98'000.00	48'498.41	0.5
83730.21	89731121	Etude - mise en conformité eau	PR21.25	119'000	119'000	82'448.00	30'491.99	112'939.99	-119'000.00	0.00	-6'060.01	0.0
49080.21	49080021	Crédit d'étude Passer. Thièle/Vautier	PR21.35	215'000	215'000	215'000.00	0.00	215'000.00	-110'450.00	-43'000.00	61'550.00	1.4
79370.22	79370022	Crédit d'étude espace public à 5 minutes	PR22.02	395'000	395'000	183'645.54	52'125.95	235'771.49	-76'920.00	-47'150.00	111'701.49	2.4
49090.22	49090022	Crédit d'étude rue des Moulins	PR22.06	750'000	750'000	337'812.40	71'300.57	409'112.97	-114'130.00	-81'820.00	213'162.97	2.6
39390.22	39391022	Crédit étude extension collège	PR22.11	3'065'000	3'065'000	47'580.05	331'288.57	378'868.62	-14'820.00	-75'770.00	288'278.62	3.8
39410.22	39410022	Crédit étude rénovation parc immob. PA	PR22.16	300'000	300'000	56'400.85	60'097.21	116'498.06	-11'490.00	-23'300.00	81'708.06	3.5
39410.22	39411022	Crédit étude rénovation parc immob. scol.	PR22.16	564'000	564'000	81'056.80	398'387.85	479'444.65	-17'080.00	-95'890.00	366'474.65	3.8
49110.22	49110022	Crédit étude stratégie MD 2040	PR22.18	875'000	875'000	334'153.68	126'492.75	460'646.43	-92'020.00	-92'130.00	276'496.43	3.0
49100.22	49100022	Crédit d'étude rue de la Maison-Rouge	PR22.19	200'000	200'000	103'675.60	60'478.78	164'154.38	-26'510.00	-32'830.00	104'814.38	3.2
79430.22	79430022	Crédit étude politique foncière	PR22.22	380'000	380'000	157'160.80	55'508.75	212'669.55	-63'500.00	-42'530.00	106'639.55	2.5
39400.22	39400022	Crédit d'étude réaménagement	PR22.25	138'000	138'000	66'151.10	3'201.85	69'352.95	-16'930.00	-13'870.00	38'552.95	2.8
79380.22	79380022	Crédit d'étude implantation parc Hopp-là	PR22.29	80'000	80'000	65'408.50	10'392.50	75'801.00	-15'280.00	-15'160.00	45'361.00	3.0
49170.23	49170023	Etudes mobilité	PR23.04	45'000	45'000	7'964.20	0.00	7'964.20	-3'180.00	-1'590.00	3'194.20	2.0
39440.23	39440023	Crédit d'étude du TBB	PR23.14	1'000'000	1'000'000	27'670.70	127'744.75	155'415.45	-5'530.00	-31'080.00	118'805.45	3.8
49120.23	49120023	Etude mobilité axe Cheminet-Curtil-Maillet	PR23.15	75'000	75'000	0.00	0.00	0.00	0.00	0.00	0.00	0.0
49130.23	49130023	Crédit d'étude renaturalisation du Buron	PR23.19	963'000	963'000	122'107.96	62'664.37	184'772.33	-32'480.00	-36'950.00	115'342.33	3.1
39450.23	39451023	Crédit d'étude préscolaire Quai Nogent 5	PR23.25	389'000	389'000	0.00	0.00	0.00	0.00	0.00	0.00	0.0
89900.23	89900123	Variante énergétique de plan d'affectation	PR23.35	120'000	120'000	0.00	0.00	0.00	0.00	0.00	0.00	0.0
89900.23	89900223	Suivi et mise à jour Plan directeur des énergies	PR23.35	120'000	120'000	0.00	8'150.00	8'150.00	0.00	-1'630.00	6'520.00	4.0
89900.23	89900323	MO, suivi et pilotage de la politique énergétique	PR23.35	200'000	200'000	0.00	0.00	0.00	0.00	0.00	0.00	0.0
49010.24	49010024	Etude et inspection ouvrages d'art	PR24.04	200'000	200'000	23'519.05	27'183.67	50'702.72	0.00	-5'070.00	45'632.72	9.0
49120.24	49120024	Crédit d'études rue de la Plaine et du Casino	PR24.09	750'000	750'000	12'127.20	32'886.85	45'014.05	-1'210.00	-4'500.00	39'304.05	8.7
49020.24	49020024	Crédit d'étude MD le long des canaux	PR24.11	980'000	980'000	60'579.35	220'546.86	281'126.21	-6'060.00	-28'110.00	246'956.21	8.8
19010.24	19010024	Crédit d'étude plan marketing urbain	PR24.16	70'000	70'000	26'430.45	26'430.45	52'860.90	-2'640.00	-5'290.00	44'930.90	8.5
39020.24	39020024	Crédit pré-étude nouveau pôle sportif Rives	PR24.21	90'000	90'000	0.00	49'390.90	49'390.90	0.00	-4'940.00	44'450.90	9.0
39030.24	39030024	Crédit d'étude relocalisation services SEY-MEI	PR24.23	4'690'000	4'690'000	0.00	46'693.45	46'693.45	0.00	-4'670.00	42'023.45	9.0
39030.24	79030024	Crédit d'étude relocalisation services SEY-MEI	PR24.23	85'000	85'000	0.00	26'054.26	26'054.26	0.00	-2'610.00	23'444.26	9.0

Annexe 7 : Tableau des immobilisations du Patrimoine administratif

No investis.	No immob.	Désignation	No du préavis	Crédit voté brut	Crédit voté net	Dép. nettes cumulées au 01.01.2025	Dépenses nettes en 2025	Dép. nettes cumulées au 31.12.2025	Amortissem. cumulés au 01.01.2025	Amortissem. planifiés en 2025	Valeur compt. nette au 31.12.2025	Durée restante amortiss.
79010.24	79010024	Réaménagement des édicules et renat. rives	PR24.35	130'000	130'000	0.00	0.00	0.00	0.00	0.00	0.00	0.0
39040.25	39040025	Crédit d'étude transformation tribunes Rives Lac	PR25.07	495'000	495'000	0.00	30'170.52	30'170.52	0.00	-3'020.00	27'150.52	9.0
49150.25	49150025	Crédit d'étude déploiement zones modérées	PR25.10	740'000	740'000	0.00	459.30	459.30	0.00	-50.00	409.30	8.9
29010.25	29010025	Crédit d'étude remplacement solution GEONIS	PR25.21	200'000	200'000	0.00	0.00	0.00	0.00	0.00	0.00	0.0
79060.25	79060025	Crédit d'étude Gare-Lac, MEP	PR25.25	355'000	355'000	0.00	0.00	0.00	0.00	0.00	0.00	0.0
79231.15	79230015	Etudes aggroY 2015-2018		525'000	525'000	376'876.35	0.00	376'876.35	-234'430.00	-37'690.00	104'756.35	2.8
89010.87	89010087	Etudes diverses		0	0	459'335.18	0.00	459'335.18	-447'268.00	-12'067.18	0.00	0.0
1429 Total Autres immobilisations incorporelles				37'809'450	37'394'450	16'395'066.42	2'270'306.58	18'665'373.00	-9'959'165.34	-1'415'936.25	7'290'271.41	
Total Immobilisations incorporelles				43'617'450	43'062'450	17'511'166.46	2'802'873.21	20'314'039.67	-10'450'765.34	-1'635'466.25	8'227'808.08	
144 Prêts PA												
34020.23	34020023	Centre national judo	PR23.10	1'141'000	250'000	915'000.00	-64'000.00	851'000.00	0.00	-235'000.00	616'000.00	0.0
83850.23	83850023	Prêt actionnaire Y-CAD SA	PR23.09	870'252	870'252	870'252.00	0.00	870'252.00	0.00	0.00	870'252.00	0.0
1446 Total Prêts				2'011'252	1'120'252	1'785'252.00	-64'000.00	1'721'252.00	0.00	-235'000.00	1'486'252.00	
Total Prêts PA				2'011'252	1'120'252	1'785'252.00	-64'000.00	1'721'252.00	0.00	-235'000.00	1'486'252.00	
145 Participations, capital social												
	83990009	SAGENORD SA	PR08.58	2'309'000	2'309'000	2'309'000.00	0.00	2'309'000.00	0.00	0.00	2'309'000.00	0.0
	83630019	Y-CAD SA	PR19.32	9'478'000	9'478'000	9'478'000.00	0.00	9'478'000.00	0.00	0.00	9'478'000.00	0.0
83750.22	83753022	Création Y-Solaire SA	PR21.44	765'000	765'000	765'000.00	0.00	765'000.00	0.00	0.00	765'000.00	0.0
83090.24	83090024	Recapitalisation Y-CAD SA	PR24.27	5'500'000	5'500'000	0.00	5'500'000.00	5'500'000.00	0.00	0.00	5'500'000.00	0.0
	43990093	STRID SA		0	0	100'466.00	0.00	100'466.00	0.00	0.00	100'466.00	0.0
1455 Total Participations aux entreprises privées				18'052'000	18'052'000	12'652'466.00	5'500'000.00	18'152'466.00	0.00	0.00	18'152'466.00	
Total Participations, capital social				18'052'000	18'052'000	12'652'466.00	5'500'000.00	18'152'466.00	0.00	0.00	18'152'466.00	
Total Patrimoine administratif				618'750'688	590'866'688	471'741'050.44	22'409'962.73	494'151'013.17	-222'907'471.03	-23'865'607.69	247'377'934.45	

Annexe 8 : Tableau des immobilisations du Patrimoine financier

No invest.	No immob.	Désignation	No du préavis	Crédit accordé net	Dép. nettes cumulées au 01.01.2025	Dép. nettes en 2025	Dép. nettes cumulées au 31.12.2025	Prélèvement aux fonds	Amortissem. cumulés au 01.01.2025	Amortissem. planifiés en 2025	Valeur compt. nette au 31.12.2025	Durée restante amortiss.
107 Placements financiers												
	34990006	PF Piscine couverte région, YIB SA	PR06.28	0	334'500.00	0.00	334'500.00	0.00	0.00	0.00	334'500.00	0
	34990007	PF Coopérative Cité Derrière	PR06.28	0	26'500.00	0.00	26'500.00	0.00	0.00	0.00	26'500.00	0
	83990006	PF Gaznat	PR06.28	0	607'000.00	0.00	607'000.00	0.00	0.00	0.00	607'000.00	0
83070.24	83070024	Recapitalisation ENM SA à 20%	PR23.36	11'000'000	320'000.00	0.00	320'000.00	0.00	0.00	0.00	320'000.00	0
83140.25	83140025	PF Actions CIFER SA	PR25.05	191'800	0.00	191'800.00	191'800.00	0.00	0.00	0.00	191'800.00	0
	26990025	PF moins de CHF 1'000.-		0	525.00	0.00	525.00	0.00	0.00	0.00	525.00	0
	83990011	PF Romande énergie		0	333'001.00	0.00	333'001.00	0.00	0.00	0.00	333'001.00	0
	83990018	PF Enerdis Approvisionnement SA		0	40'000.00	0.00	40'000.00	0.00	0.00	0.00	40'000.00	0
1070 Total Parts de sociétés					11'191'800	1'661'526.00	191'800.00	1'853'326.00	0.00	0.00	1'853'326.00	
107 Total Placements financiers					11'191'800	1'661'526.00	191'800.00	1'853'326.00	0.00	0.00	1'853'326.00	
108 Immobilisations corporelles PF												
	30550.05	30550005	Créance SI Hôtel Jules César	PR05.19	1'200'000	1'220'950.80	0.00	1'220'950.80	0.00	0.00	1'220'950.80	0
	30560.06	30562006	Parcelle 985, rue du Midi 3	PR06.35	283'500	270'000.00	0.00	270'000.00	0.00	0.00	270'000.00	0
	30050.10	30052010	Achat parcelle 548 Flexcell	PR10.45	2'900'000	2'762'600.00	0.00	2'762'600.00	0.00	0.00	2'762'600.00	0
	30140.12	30142012	Echange m2 par. 2220,2230,2233	PR12.09	387'000	387'250.00	0.00	387'250.00	0.00	0.00	387'250.00	0
	30210.13	30212013	Achat fraction parcelle 1132	PR13.22	352'000	339'103.75	0.00	339'103.75	0.00	0.00	339'103.75	0
	30370.16	30372016	Achat parc.984 Rue du Midi	PR16.05	596'000	257'333.25	0.00	257'333.25	0.00	-102'960.00	141'503.25	11
	30040.16	30042016	Achat parcelle 2352 Sports 5	PR16.07	6'100'000	6'056'608.85	0.00	6'056'608.85	0.00	-3'000'000.00	3'056'608.85	0
	30220.13	30222013	Achat parc.3042 Grande-Prairie		0	20'000.00	0.00	20'000.00	0.00	0.00	20'000.00	0
1080 Total PF terrains					11'818'500	11'313'846.65	0.00	11'313'846.65	0.00	-3'102'960.00	-12'870.00	8'198'016.65
	34240.01	34242001	Gîte du Passant	PR01.17	680'000	744'216.00	0.00	744'216.00	0.00	-537'641.10	181'794.90	7
	34510.02	34512002	Léon-Jaquier 9-11-1ère étape	PR02.19	1'009'000	1'007'231.89	0.00	1'007'231.89	0.00	-686'232.00	287'459.89	9
	34520.04	34522004	Léon-Jaquier 12-2ème étape	PR03.38	997'000	1'017'756.19	0.00	1'017'756.19	0.00	-656'920.65	326'945.54	10
	34100.04	34102004	Cure d'Air (achat)	PR04.07	300'000	282'800.90	0.00	282'800.90	0.00	-177'693.35	95'687.55	10
	34830.06	34832006	Chauffage Léon-Jaquier	PR06.14	1'450'000	1'310'044.35	0.00	1'310'044.35	0.00	-1'027'060.00	239'364.35	5
	34620.07	34622007	Léon-Jaquier 9-11 5ème étape	PR07.07	960'000	907'641.25	0.00	907'641.25	0.00	-483'760.00	393'661.25	13
	34710.08	34712008	PF Quai Nogent 5-garderie-rénov.	PR08.33	5'700'000	5'376'702.35	96'859.15	5'473'561.50	0.00	-2'723'420.00	2'567'871.50	14
	34890.09	34892009	Rue d'Orbe 41	PR09.07	283'000	306'611.10	0.00	306'611.10	0.00	-201'080.00	95'321.10	9
	34920.09	34922009	Réhabilit. rue des Cygnes 10	PR09.09	8'100'000	7'768'493.97	0.00	7'768'493.97	0.00	-3'199'120.00	4'310'683.97	17
	34930.10	34932010	Réfection Ancienne-Poste 4	PR10.02	3'905'000	3'861'441.50	0.00	3'861'441.50	0.00	-1'445'120.00	2'287'731.50	18
	34020.10	34022010	Places jeux Léon-Jaquier	PR10.32	210'000	209'686.65	0.00	209'686.65	0.00	-169'460.00	26'256.65	2
	34700.13	34702013	Aménagement du camping 13-14	PR13.25	1'945'000	2'041'482.62	0.00	2'041'482.62	0.00	-1'040'011.42	67'980.00	14
	34040.15	34042015	PF Démolition bât. rue Midi 3-5	PR15.12	153'000	71'750.90	0.00	71'750.90	0.00	-71'750.00	0.90	0
	34170.16	34172016	PF Camping 2ème phase	PR16.16	290'000	249'288.65	0.00	249'288.65	0.00	-133'010.00	99'678.65	6
	34570.17	34572017	PF Rénovation bâtiment r. Four 1	PR17.15	3'680'000	3'534'088.94	0.00	3'534'088.94	0.00	-2'422'210.00	353'410.00	2
	34730.20	34732020	PF Mise en conformité Ballestraz	PR20.16	63'800	59'204.25	0.00	59'204.25	0.00	-23'680.00	5'920.00	5
	34070.21	34073021	Rempl. cuisines HLM Sous-Bois	PR21.29	869'100	803'089.85	0.00	803'089.85	0.00	-201'070.00	521'709.85	6
	3406.21	34063021	Ascenseurs HLM Sous-Bois	PR210.29	456'800	326'528.17	0.00	326'528.17	0.00	-71'890.00	221'988.17	7
	34130.23	34130023	Agrandissement restaurant Le R	PR22.37	245'000	238'742.95	0.00	238'742.95	0.00	-42'710.00	172'162.95	7
	34110.24	34112024	PF Crédit cadre entretien bâtiments PF	PR24.25	1'174'000	0.00	317'720.45	317'720.45	0.00	0.00	317'720.45	9
	34110.24	34113024	PF Crédit cadre entretien bâtiments HLM	PR24.25	80'000	0.00	0.00	0.00	0.00	0.00	0.00	0

Annexe 8 : Tableau des immobilisations du Patrimoine financier

No invest.	No immob.	Désignation	No du préavis	Crédit accordé net	Dép. nettes cumulées au 01.01.2025	Dép. nettes en 2025	Dép. nettes cumulées au 31.12.2025	Prélèvement aux fonds	Amortissem. cumulés au 01.01.2025	Amortissem. planifiés en 2025	Valeur compt. nette au 31.12.2025	Durée restante amortiss.	
34170.25	34172025	PF Rénovation énergétique Rue des Jordils 65	PR25.17	2'000'000	0.00	55'909.60	55'909.60	0.00	0.00	-5'590.00	50'319.60	9	
34010.01	34012001	Immeubles productifs divers		0	4'920'367.50	0.00	4'920'367.50	0.00	0.00	0.00	4'920'367.50	0	
34010.01	34012101	Immeubles productifs <2006		0	4'899'174.50	0.00	4'899'174.50	0.00	93'898.50	0.00	4'993'073.00	0	
34040.90	34043090	HLM Sous-Bois 17-23 - Derr.Hôp		0	13'191'129.95	0.00	13'191'129.95	0.00	-8'404'757.55	-263'820.00	4'522'552.40	17	
34050.93	34053093	HLM rue de Bullet 3		0	5'607'026.25	0.00	5'607'026.25	0.00	-3'259'991.25	-112'140.00	2'234'895.00	20	
34190.93	34193093	HLM Sous-Bois 11 -Derr.Hôpital		0	2'502'325.85	0.00	2'502'325.85	0.00	-1'775'367.70	-50'050.00	676'908.15	14	
34190.93	34193193	HLM Sous-Bois 13 -Derr.Hôpital		0	2'502'325.85	0.00	2'502'325.85	0.00	-1'775'367.70	-50'050.00	676'908.15	14	
34190.93	34193293	HLM Sous-Bois 15 -Derr.Hôpital		0	2'502'325.90	0.00	2'502'325.90	0.00	-1'775'377.30	-50'050.00	676'898.60	14	
34230.01	34232001	OTTY, pavillon Anc.-Stand		0	1'013'536.00	0.00	1'013'536.00	0.00	-735'509.70	-33'750.00	244'276.30	7	
34390.99	34392099	Rue de Neuchâtel 27		0	178'866.70	0.00	178'866.70	0.00	-143'254.40	-5'960.00	29'652.30	5	
34400.99	34402099	Ancienne-Poste 4		0	233'148.15	0.00	233'148.15	0.00	-186'714.50	-7'760.00	38'673.65	5	
1084 Total PF bâtiments					34'550'700	67'667'029.13	470'489.20	68'137'518.33	0.00	-33'276'280.12	-1'960'880.00	32'900'358.21	
39280.19	39280019	Crédit d'étude rénov. Sport 5	PR19.02	500'000	170'642.16	143'626.05	314'268.21	0.00	-138'080.00	-62'850.00	113'338.21	2	
39410.22	39412022	Crédit étude rénovation parc immob. PF	PR22.16	456'000	169'847.70	71'939.75	241'787.45	0.00	-45'840.00	-48'360.00	147'587.45	3	
1089 Total PF crédits d'étude					956'000	340'489.86	215'565.80	556'055.66	0.00	-183'920.00	-111'210.00	260'925.66	
108 Total Immobilisations corporelles PF					47'325'200	79'321'365.64	686'055.00	80'007'420.64	0.00	-36'563'160.12	-2'084'960.00	41'359'300.52	
Total Patrimoine financier					58'517'000	80'982'891.64	877'855.00	81'860'746.64	0.00	-36'563'160.12	-2'084'960.00	43'212'626.52	

Annexe 8 bis : Total loyers annuels au 31.12.2025
Patrimoine Financier & HLM

Immeuble Adresse	Lieu	N° parcelle	Estimation fiscale		Loyer net Externe	Loyer net Interne	Loyer net
			Date	Montant			
19630003	Rue du Parc 14	1400 Yverdon-les-Bains	10.08.2005	460'000.00	22'890.00		22'890.00
19630004	Place du 7 Février 4	1400 Yverdon-les-Bains	10.03.2016	4'093'000.00		237'180.00	237'180.00
19630005	Rue des Iris 57 - Camping	1400 Yverdon-les-Bains	06.10.2016	1'180'000.00	107'898.00		107'898.00
19630006	Quai de Nogent, Kiosque des Rives	1400 Yverdon-les-Bains	11.01.2021	340'000.00	3'000.00		3'000.00
19630007	Parc des Rives	1400 Yverdon-les-Bains	01.01.1995		8'940.00		8'940.00
19630008	Rue de l'Ancien-Stand	1400 Yverdon-les-Bains			88'560.00		88'560.00
19630009	Rue du Casino 9	1400 Yverdon-les-Bains	28.06.2018	1'724'000.00	138'522.00		138'522.00
19630010	Place Pestalozzi 13, Café du Château	1400 Yverdon-les-Bains		1'450'000.00	88'248.00		88'248.00
19630013	Grève-de-Clendy 1	1400 Yverdon-les-Bains			6'444.00		6'444.00
19630014	Chemin de Bellerive 26	1422 Grandson		575'000.00	35'511.00		35'511.00
19630015	Rue des Cygnes 7-9-11	1400 Yverdon-les-Bains	01.01.1964	185'000.00			
19630017	Rue des Cygnes 10	1400 Yverdon-les-Bains	10.03.2016	6'563'000.00		245'188.00	245'188.00
19630019	Rue du Four 1	1400 Yverdon-les-Bains	06.01.2021	1'328'000.00	152'796.00		152'796.00
19630020	Grèves de Clendy 20	1400 Yverdon-les-Bains			3'200.00		3'200.00
19630021	Chemin de Collesano 1	1400 Yverdon-les-Bains	01.01.1995		58'200.00		58'200.00
19630022	Allée de Winterthur	1400 Yverdon-les-Bains	01.01.1995		32'292.00		32'292.00
19630023	Rue du Four 5	1400 Yverdon-les-Bains		230'000.00	26'340.00		26'340.00
19630024	Avenue des Sports 5	1400 Yverdon-les-Bains	01.09.2016	5'196'000.00	138'750.00	28'500.00	167'250.00
19630026	La Poudrière	1400 Yverdon-les-Bains		110'000.00	2'880.00		2'880.00
19630027	Rue Roger-de-Guimps 17	1400 Yverdon-les-Bains		100'000.00	29'400.00		29'400.00
19630028	Rue des Pêcheurs 16	1400 Yverdon-les-Bains	06.10.2016		6'825.00		6'825.00
19630029	Quai de Nogent 5	1400 Yverdon-les-Bains	10.03.2016	4'784'000.00	140'700.00	75'420.00	216'120.00
19630031	Rue des Jordils 65	1400 Yverdon-les-Bains		200'000.00	50'664.00		50'664.00
19630032	Rue de Neuchâtel 4	1400 Yverdon-les-Bains	01.01.1967	1'050'000.00	47'268.00	70'500.00	117'768.00
19630033	Rue de Neuchâtel 27	1400 Yverdon-les-Bains			7'440.00		7'440.00
19630034	Rue d'Orbe 41	1400 Yverdon-les-Bains	15.09.2009	169'000.00	25'200.00		25'200.00
19630036	Avenue de la Gare 2	1400 Yverdon-les-Bains	26.05.2003		49'452.00		49'452.00
19630037	Quai de la Thièle 2	1400 Yverdon-les-Bains	10.08.2005			16'200.00	16'200.00

19630038	Rue du Valentin 11	1400 Yverdon-les-Bains	01.01.1983	300'000.00	53'136.00		53'136.00
19630039	Rue Roger-de-Guimps 7	1400 Yverdon-les-Bains		40'000.00	17'458.45		17'458.45
19630041	Avenue Hippodrome / La Poste	1400 Yverdon-les-Bains			11'800.00		11'800.00
19630043	Chemin de la Chèvre 2-4	1400 Yverdon-les-Bains					
19630044	Rue Léon-Jaquier 9-11	1400 Yverdon-les-Bains		1'092'000.00	142'320.00		142'320.00
19630045	Rue Léon-Jaquier 13-15	1400 Yverdon-les-Bains	29.02.2008	1'451'000.00	141'660.00		141'660.00
19630046	Rue Léon-Jaquier 10	1400 Yverdon-les-Bains		1'158'000.00	162'540.00		162'540.00
19630047	Rue Léon-Jaquier 12	1400 Yverdon-les-Bains	19.06.2006	1'653'000.00	171'960.00		171'960.00
19630048	Rue Léon-Jaquier 14-16	1400 Yverdon-les-Bains	10.08.2005	1'665'000.00	186'300.00		186'300.00
19630049	Rue Léon-Jaquier Parcs	1400 Yverdon-les-Bains			33'840.00		33'840.00
19630050	Rue de l'Eglise 4, Ancien collège	1432 Gressy		85'000.00	320.00		320.00
19630051	Rue Centrale-Gressy, Ancienne laiterie	1400 Yverdon-les-Bains	22.12.2005	42'000.00	1'320.00		1'320.00
19630072	Rue des Champs Lovats 25 / Bühler Philippe	1400 Yverdon-les-Bains	22.07.2010	51'000.00	7'944.00		7'944.00
19630073	Rue des Moulins 25 / Ste Coop Jordils-Moulin	1400 Yverdon-les-Bains		100'000.00	1'500.95		1'500.95
19630074	Grève de Clendy 20	1400 Yverdon-les-Bains			14'232.65		14'232.65
19630075	Rue Jean-André Venel 18-20 / FYL	1400 Yverdon-les-Bains	08.12.2003	1'270'000.00	61'944.25		61'944.25
19630076	Pré-Neuf / Coop Mineraloel SA	1400 Yverdon-les-Bains		4'000.00	79'873.20		79'873.20
19630077	Avenue des Sports 11	1400 Yverdon-les-Bains	11.08.2011	1'156'000.00	78'475.60		78'475.60
19630078	Chemin de l'Aérodrome 2-4-6 / Air-Club	1400 Yverdon-les-Bains		80'000.00	25'000.00		25'000.00
19630079	Quai de la Thièle 3 / Fonds Stähli	1400 Yverdon-les-Bains	10.08.2005		13'168.85		13'168.85
19630080	Rue Roger-de-Guimps 42 / FYL	1400 Yverdon-les-Bains			28'028.05		28'028.05
19630081	Pré du Canal / Judo Kwai	1400 Yverdon-les-Bains			100.00		100.00
19630082	Rue des Moulins 200 / Studer Max & Cynolog	1400 Yverdon-les-Bains		110'000.00	36'386.80		36'386.80
19630083	Chaussée Treycovagnes 17 / Ballestraz Chris	1400 Yverdon-les-Bains	13.07.2016	600'000.00	42'083.80		42'083.80
19630084	Chemin des Polonais / Cabotins & Aviculture	1400 Yverdon-les-Bains		110'000.00	552.60		552.60
19630087	Rue de la Jonction	1400 Yverdon-les-Bains	10.08.2005				
19630098	Derrière la Maladaire	1400 Yverdon-les-Bains		200'000.00	1'000.00		1'000.00
19630101	Chemin de Sous-Bois 11	1400 Yverdon-les-Bains	06.11.2003	611'111.11	143'604.00		143'604.00
19630102	Chemin de Sous-Bois 13	1400 Yverdon-les-Bains	06.11.2003	611'111.11	143'844.00	2'280.00	146'124.00
19630103	Chemin de Sous-Bois 15	1400 Yverdon-les-Bains	06.11.2003	611'111.11	140'964.00		140'964.00
19630104	Chemin de Sous-Bois 17-23	1400 Yverdon-les-Bains	06.11.2003	3'666'666.66	690'972.00		690'972.00
19630105	Rue de Bullet 3	1400 Yverdon-les-Bains	01.01.1995	2'250'000.00	311'832.00		311'832.00
19630201	Rue de la Batellerie	1400 Yverdon-les-Bains			6'300.00		6'300.00
					4'021'881.20	675'268.00	4'697'149.20

Annexe 9 : Tableau des indicateurs financiers - Yverdon-les-Bains

Taux d'endettement net (en %)

MCH2	MCH2	MCH1	MCH1	MCH1	
2025	2024	2023	2022	2021	2021 - 2025
176%	189%	203%	209%	193%	193.0%
<p>< 100% : bon 100% – 150% : acceptable 150% – 200% : mauvais > 200% : problématique</p>		<p>La différence entre les engagements de la commune et son patrimoine financier représente sa dette nette ou, si négative, sa fortune nette. Il est tenu compte des dettes nettes des associations de communes. Afin de déterminer si la dette nette d'une commune est supportable, celle-ci est rapportée à ses revenus fiscaux retraités pour tenir compte des effets redistributifs de la péréquation.</p>			

Degré d'autofinancement (en %) du PA

MCH2	MCH2	MCH1	MCH1	MCH1	
2025	2024	2023	2022	2021	2021 - 2025
71.0%	105.0%	85.0%	78.0%	100.0%	86.0%
<p>≥ 100% : optimal 80% – 100% : acceptable à bon 50% – 80% : insuffisant < 50% : problématique</p>		<p>Indique la part des investissements nets de la commune financée directement par la marge d'autofinancement provenant de son exploitation annuelle.</p>			

Degré de couverture de charges (%)

MCH2	MCH2	MCH1	MCH1	MCH1	
2025	2024	2023	2022	2021	2023 - 2025
96.6%	98.7%	100.0%	98.9%	99.9%	98.4%
<p>≥ 100% : pas d'excédent de charges 99% – 99,9% : acceptable 95% – 99% : insuffisante < 95% : problématique</p>		<p>Indique le rapport entre revenus et charges courantes. Selon la « règle d'or » de la gestion financière, revenus et charges courantes devraient s'équilibrer à moyen terme. À la différence des autres indicateurs, la moyenne est calculée sur 3 ans.</p>			

Taux d'autofinancement (en %)

MCH2	MCH2	MCH1	MCH1	MCH1	
2025	2024	2023	2022	2021	2021 - 2025
6.2%	6.5%	7.9%	7.7%	8.9%	7.4%
<p>> 10% : bon 6% – 10% : suffisant 3% – 6% : insuffisant < 3% : mauvais</p>		<p>Indique la part des revenus courants qu'une collectivité publique peut utiliser pour financer ses investissements, c'est-à-dire sans recourir à l'emprunt.</p>			

Proportion des investissements (en %)

MCH2	MCH2	MCH1	MCH1	MCH1	
2025	2024	2023	2022	2021	2021 - 2025
9.8%	8.3%	12.3%	10.9%	10.6%	10.4%
> 20% : élevée 10% – 20% : moyenne 5% – 10% : faible < 5% : très faible		<i>Indique l'intensité de l'effort d'investissement déployé par la collectivité publique.</i>			

Dettes brutes par rapport aux revenus (en %)

MCH2	MCH2	MCH1	MCH1	MCH1	
2025	2024	2023	2022	2021	2021 - 2025
135%	138%	126%	132%	141%	134%
< 100% : bon 100% – 150% : acceptable 150% – 200% : mauvais > 200% : problématique		<i>Renseigne sur la part des revenus courants qui serait nécessaire pour amortir complètement la dette brute de la collectivité publique. Il est tenu compte des dettes brutes des associations de communes.</i>			

Part des charges d'intérêts (en %)

MCH2	MCH2	MCH1	MCH1	MCH1	
2025	2024	2023	2022	2021	2021 - 2025
0.7%	0.5%	0.7%	0.8%	0.9%	1%
< 2% : bonne 2% – 5% : acceptable 5% – 8% : forte > 8% : mauvaise		<i>Indique quelle proportion des revenus courants est affectée au paiement des charges d'intérêts. Plus la valeur est basse, plus la marge de manœuvre budgétaire est élevée.</i>			

Part du service de la dette (en %)

MCH2	MCH2	MCH1	MCH1	MCH1	
2025	2024	2023	2022	2021	2021 - 2025
9.9%	8.0%	8.6%	9.7%	9.9%	9.2%
< 5% : faible 5% – 10% : acceptable 10 – 15% : élevée > 15% : excessive		<i>Indique dans quelle mesure le service des intérêts et ses amortissements grèvent les revenus courants. Une part élevée résulte en un amoindrissement de la marge de manœuvre budgétaire.</i>			

Tableau des comptes d'investissements du PA 2025

		Comptes 2025		Comptes 2024	
		Charges	Revenus	Charges	Revenus
	INVESTISSEMENT	26'196'847.93	3'786'885.20	21'567'759.69	5'578'375.71
501	Routes / Voies de communication	2'873'424.92		3'202'824.52	
6150	Routes communales	2'873'424.92		3'202'824.52	
502	Ports et aménagements des cours d'eau	11'975.70		4'629.30	
7690	Autre lutte contre la pollution de l'environnement	11'975.70		4'629.30	
503	Autres travaux de génie civil	6'226'015.31		10'146'518.11	
6150	Routes communales			428'309.95	
6400	Télécommunications	375'746.00		75'168.00	
7100	Approvisionnement en eau	912'861.45		1'401'658.32	
7200	Traitement des eaux usées	1'245'009.09		2'510'247.76	
7690	Autre lutte contre la pollution de l'environnement	3'026.80		342'830.05	
8710	Électricité	2'220'199.82		3'655'765.98	
8720	Gaz	1'400'659.80		1'667'791.76	
8790	Énergie, non mentionné ailleurs	68'512.35		64'746.29	
504	Bâtiments, aménagements	6'635'008.27		3'740'814.57	
0210	Administration des finances et des contributions	106'567.69			
0290	Immeubles administratifs, non mentionné ailleurs	2'074'017.56		1'147'958.09	
2170	Bâtiments scolaires	1'207'252.50		346'502.90	
3210	Bibliothèques et littérature	133'806.97		267'270.12	
3410	Sports	1'147'443.08		1'355'954.12	
6190	Routes, non mentionné ailleurs	95'101.90		164'433.25	
7200	Traitement des eaux usées	608'884.69			
7690	Autre lutte contre la pollution de l'environnement	217'889.18		625'721.35	
7900	Aménagement du territoire, urbanisme et police des constructions	981'616.05		126'565.65	
9610	Intérêts	62'428.65		-293'590.91	
506	Biens meubles	1'795'329.20		827'819.46	
0223	Informatique et télécommunication			16'628.60	
1110	Police et sécurité publique	415'852.35		81'348.45	
2170	Bâtiments scolaires	98'967.30		200'403.55	
3220	Musique et théâtre	236'329.30			
3410	Sports	265'598.90			
6150	Routes communales	281'484.57		369'266.25	
7300	Gestion des déchets urbains	68'462.97			
7690	Autre lutte contre la pollution de l'environnement	91'299.49		72'292.59	
8720	Gaz	23'884.71			
8790	Énergie, non mentionné ailleurs	313'449.61		87'880.02	
520	Logiciels	532'566.63		107'105.28	
0220	Services généraux, autres			36'721.55	
0221	Contrôle des habitants	215'918.10		-5'561.10	
0223	Informatique et télécommunication	70'564.83		52'992.33	
8710	Électricité	99'874.65			
8720	Gaz	47'700.00			
8790	Énergie, non mentionné ailleurs	98'509.05		22'952.50	
529	Autres immobilisations incorporelles	2'531'527.90		1'767'796.45	
0220	Services généraux, autres	26'430.45		26'430.45	
0290	Immeubles administratifs, non mentionné ailleurs	512'082.95		214'204.34	
2170	Bâtiments scolaires	745'095.52		101'715.25	
3220	Musique et théâtre	127'744.75		27'670.70	
3410	Sports	49'390.90			
6150	Routes communales	609'951.12		520'385.03	
7100	Approvisionnement en eau	30'491.99			
7690	Autre lutte contre la pollution de l'environnement	117'633.12		295'987.37	
7900	Aménagement du territoire, urbanisme et police des constructions	234'636.25		392'961.83	
7907	Instances régionales	69'920.85		187'633.33	
8710	Électricité			546.00	
8790	Énergie, non mentionné ailleurs	8'150.00			
9900	Postes non ventilables			262.15	
546	Prêts aux organisations privées à but non lucratif	91'000.00		1'770'252.00	
3410	Sports	91'000.00		900'000.00	
9610	Intérêts			870'252.00	
555	Participations et capital social aux organisations privées	5'500'000.00			
9610	Intérêts	5'500'000.00			

Tableau des comptes d'investissements du PA 2025

	Comptes 2025		Comptes 2024	
	Charges	Revenus	Charges	Revenus
631 Subventions d'investissement acquises de cantons et concordats		3'174'041.13		426'479.46
0290 Immeubles administratifs, non mentionné ailleurs		117'439.72		
3410 Sports		189'420.00		26'165.00
7200 Traitement des eaux usées		2'345'132.29		38'656.35
7690 Autre lutte contre la pollution de l'environnement		271'362.37		214'192.21
7900 Aménagement du territoire, urbanisme et police des constructions		82'276.85		110'348.90
8710 Électricité		168'409.90		37'117.00
632 Subventions d'investissement acquises de communes et associations intercommunales		33'695.89		5'121'096.25
7200 Traitement des eaux usées		18'382.89		5'097'503.25
7900 Aménagement du territoire, urbanisme et police des constructions		15'313.00		23'593.00
634 Subventions d'investissement acquises d'entreprises publiques		113'066.00		
6150 Routes communales		113'066.00		
635 Subventions d'investissement acquises d'entreprises privées		153'382.18		30'800.00
3410 Sports				30'800.00
7100 Approvisionnement en eau		90'232.18		
8710 Électricité		63'150.00		
636 Subventions d'investissement acquises d'organisations privées à but non lucratif		312'700.00		
3220 Musique et théâtre		110'000.00		
3410 Sports		202'700.00		
Total balance	26'196'847.93	3'786'885.20	21'567'759.69	5'578'375.71

Autofinancement et investissements

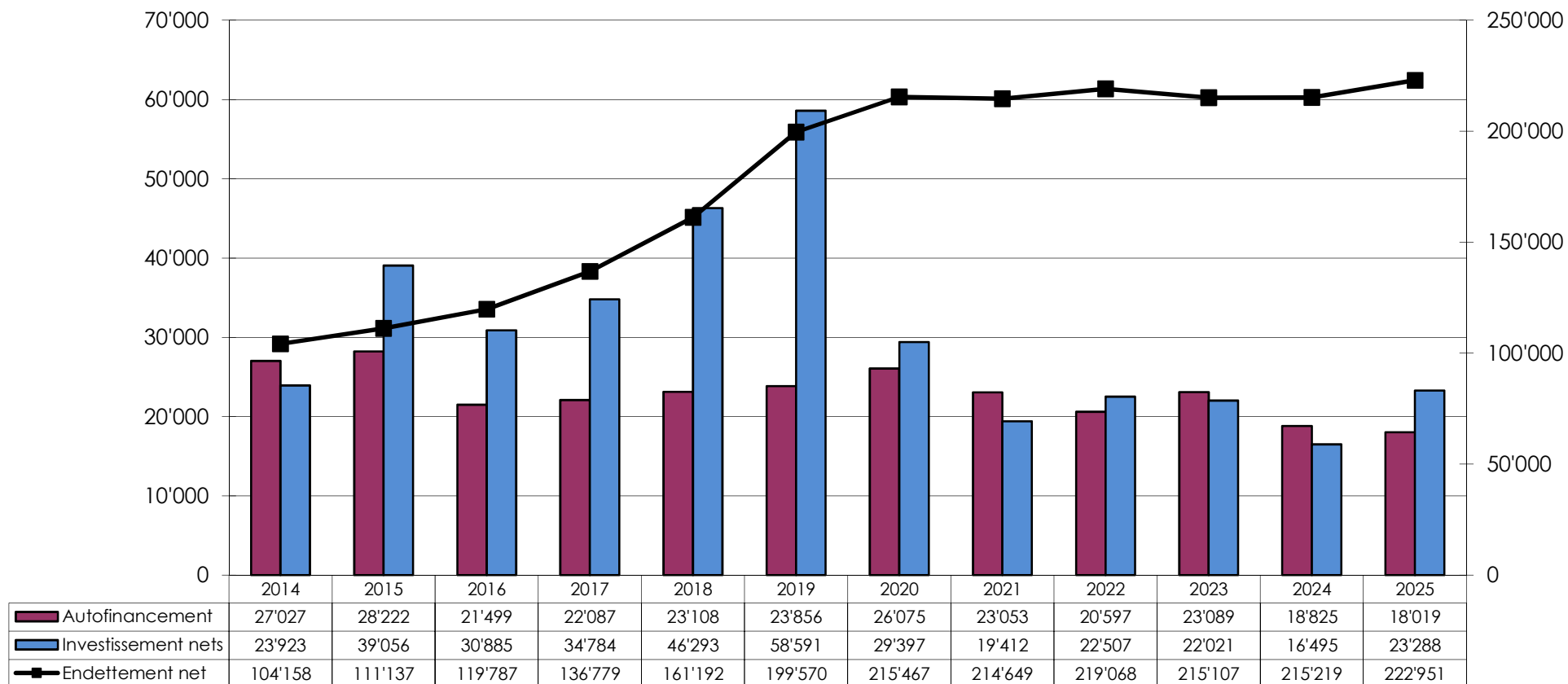
Année	Investissements votés	Investissements nets réalisés	Autofinancement	Degré d'auto-financement
1996	14'312'000	9'244'500	6'674'574	72.20%
1997	15'203'000	14'836'500	7'650'729	51.57%
1998	10'242'000	9'918'321	7'273'504	73.33%
1999	34'780'300	14'020'834	7'736'391	55.18%
2000	19'767'800	21'770'682	7'251'357	33.31%
2001	10'975'000	15'046'833	15'950'963	106.01%
2002	15'390'000	5'731'587	14'257'295	248.75%
2003	11'132'000	10'568'631	12'301'014	116.39%
2004	9'920'000	9'572'817	20'549'684	214.67%
2005	28'492'000	16'293'519	29'397'062	180.42%
2006	20'071'000	16'466'634	30'738'054	186.67%
2007	11'981'156	17'958'095	32'946'123	183.46%
2008	42'150'000	21'329'392	29'551'601	138.55%
2009	28'054'940	19'549'521	28'517'743	145.87%
2010	63'984'500	31'343'059	22'600'157	72.11%
2011	15'264'000	34'090'181	25'264'521	74.11%
2012	17'791'250	24'898'955	21'590'164	86.71%
2013	27'454'000	13'633'793	26'024'136	190.88%
2014	33'823'500	23'923'340	27'027'166	112.97%
2015	42'089'460	39'056'227	28'222'153	72.26%
2016	125'663'700	30'981'405	21'498'539	69.39%
2017	60'917'900	34'783'959	22'086'802	63.50%
2018	23'336'450	46'292'884	23'107'851	49.92%
2019	44'824'450	58'590'810	23'855'574	40.72%
2020	17'883'800	29'396'772	26'075'406	88.70%
2021	39'107'000	19'412'404	23'053'338	118.76%
2022	33'723'000	22'507'458	20'596'595	91.51%
2023	21'050'382	22'020'673	23'089'354	104.85%
2024	45'584'745	16'495'461	18'824'660	114.12%
2025	42'904'200	23'287'818	18'019'393	77.38%
			Moyenne pondérée	92.38%

Ce qui signifie que, pour les années 1996 à 2025, le 92.38% des dépenses effectives d'investissements ont été financées par la trésorerie communale.

Part des recettes fiscales consacrées au paiement des intérêts nets (sans HLM)

	2014	2015	2016	2017	2018	2019	2020	2021	2022	2023	2024	2025
Budget	4.8%	3.1%	3.0%	3.2%	4.5%	4.7%	4.5%	4.5%	4.5%	3.8%	4.2%	4.0%
Comptes	1.6%	1.7%	2.4%	3.8%	4.2%	4.3%	4.2%	4.1%	3.9%	3.2%	3.7%	3.4%

AUTOFINANCEMENT, INVESTISSEMENTS NETS ET ENDETTEMENT NET (en milliers de francs)



Mouvements sur les financements spéciaux et les fonds

Etat au 31 décembre 2025

		Solde au 01.01.2025	Mouvement débit	Mouvement crédit	Solde au 31.12.2025
29	Capitaux propres	-25'694'380.61	7'404'450.95	-3'592'955.09	-21'882'884.75
2900.40	Fonds pour déchets	-232'753.37		-78'386.88	-311'140.25
2900.41	Fonds épuration des eaux	-6'874'337.39	4'000'000.00	-2'917'832.97	-5'792'170.36
2900.80	Fonds de renouvellement réseau eau	-2'138'327.84	85'963.02	-296'023.37	-2'348'388.19
2910.01	Fonds PST Infrastructure	-392'915.80			-392'915.80
2910.11	Fonds prest. fin mandat municipaux	-905'076.00		-74'922.00	-979'998.00
2910.30	Fonds rénovation des immeubles	-234'319.05			-234'319.05
2910.40	Fonds assainissement terrains pollués	-411'500.00	50'000.00		-361'500.00
2910.51	Fonds Politique pour les aînés (COSY)	-77'641.05		-11'225.17	-88'866.22
2910.52	Fonds du conseil des jeunes	-49'975.54		-9'836.80	-59'812.34
2910.60	Fonds places de stationnements	-2'771'099.65		-100'000.00	-2'871'099.65
2910.61	Fonds abris PCi	-2'685'431.50	2'685'431.50		
2910.70	Fonds du pourcent culturel	-95'538.60	16'945.55	-3'723.85	-82'316.90
2910.71	Fonds des expositions	-11'879.55	11'879.55		
2910.72	Fonds bibliothèque publique	-37'235.75	37'235.75		
2910.80	Provision pour fluctuations prix électricité	-1'945'725.43			-1'945'725.43
2910.81	Fonds de renouvellement réseau gaz	-136'564.30			-136'564.30
2910.82	Provision pour fluctuations prix gaz	-2'972'706.26			-2'972'706.26
2910.83	Fonds de renouvellement réseau électr.	-636'233.25		-98'586.40	-734'819.65
2910.85	Fonds pour les énergies renouvelables	-874'425.02			-874'425.02
2910.86	Fonds pour développement durable	-565'644.11	133'811.57	-2'417.65	-434'250.19
2910.87	Fonds pr eff. éner. et éner. renouv.	-1'157'793.81	376'641.38		-781'152.43
2911.00	Fonds Perrinet de Faulnes (culte)	-16'682.52			-16'682.52
2911.01	Succ. Françoise Fischer	-80'830.90			-80'830.90
2911.02	Fonds Pierre Coigny	-215'607.75			-215'607.75
2911.03	Fonds L.Reymond-Grandjean	-30'153.00			-30'153.00
2911.80	Fonds Bürki en faveur du SEY	-143'983.17	6'542.63		-137'440.54

RAPPORT DE L'AUDITEUR INDÉPENDANT SUR LES COMPTES COMMUNAUX ANNUELS 2025 Au Conseil communal de la Commune d'Yverdon-les-Bains

Opinion d'audit

Nous avons effectué l'audit des comptes communaux annuels ci-joints de la Commune d'Yverdon-les-Bains, comprenant le bilan au 31 décembre 2025, le compte de fonctionnement, le tableau des investissements, le tableau des flux de trésorerie, ainsi que l'annexe, y compris un résumé des principales méthodes comptables.

Selon notre appréciation, les comptes communaux ci-joints sont conformes à la loi sur les communes du 28 février 1956, au règlement sur la comptabilité des communes du 14 décembre 1979 et aux dispositions du manuel MCH2 édité par la Direction générale des affaires institutionnelles et des communes (DGAIC).

Fondement de l'opinion d'audit

Nous avons effectué notre audit des comptes annuels conformément à la directive de révision édictée par le Département des institutions, du territoire et du sport (DITS) et à la recommandation suisse d'audit 60 *Audit et rapport de l'auditeur de comptes communaux* (RA 60). Les responsabilités qui nous incombent en vertu de ces dispositions sont plus amplement décrites dans la section intitulée « Responsabilités de l'auditeur relatives à l'audit des comptes annuels » de notre rapport.

Nous sommes indépendants de la Commune d'Yverdon-les-Bains, conformément aux dispositions légales cantonales et communales et aux exigences de la profession, et avons satisfait aux autres obligations éthiques professionnelles qui nous incombent dans le respect de ces exigences.

Nous estimons que les éléments probants recueillis sont suffisants et appropriés pour fonder notre opinion.

Responsabilité de la Municipalité

La Municipalité est responsable de l'établissement des comptes annuels conformément aux prescriptions légales cantonales et communales. Elle est en outre responsable des contrôles internes qu'elle juge nécessaires pour permettre l'établissement de comptes annuels ne comportant pas d'anomalies significatives, que celles-ci proviennent de fraudes ou résultent d'erreurs.

Responsabilité de l'auditeur indépendant relative à l'audit des comptes annuels

Notre objectif est d'obtenir l'assurance raisonnable que les comptes annuels pris dans leur ensemble ne comportent pas d'anomalies significatives, que celles-ci proviennent de fraudes ou résultent d'erreurs, et de délivrer un rapport contenant notre opinion. L'assurance raisonnable correspond à un niveau élevé d'assurance, mais ne garantit toutefois pas qu'un audit réalisé conformément aux dispositions légales et aux directives cantonales, ainsi qu'à la recommandation suisse d'audit 60 *Audit et rapport de l'auditeur de comptes communaux* (RA 60) permettra toujours de détecter une anomalie significative qui pourrait exister. Les anomalies peuvent provenir de fraudes ou résulter d'erreurs et elles sont considérées comme significatives lorsqu'il est raisonnable de s'attendre à ce que, prises individuellement ou collectivement, elles puissent influencer les décisions économiques que les utilisateurs de ces comptes annuels prennent en se fondant sur ceux-ci.

Dans le cadre d'un audit réalisé conformément à la loi suisse et à la RA 60, nous exerçons notre jugement professionnel tout au long de l'audit et faisons preuve d'esprit critique.

En outre :

- nous identifions et évaluons les risques que les comptes annuels comportent des anomalies significatives, que celles-ci proviennent de fraudes ou résultent d'erreurs, concevons et mettons en œuvre des procédures d'audit en réponse à ces risques, et réunissons des éléments probants suffisants et appropriés pour fonder notre opinion d'audit. Le risque de non-détection d'une anomalie significative provenant d'une fraude est plus élevé que celui d'une anomalie significative résultant d'une erreur, car la fraude peut impliquer la collusion, la falsification, des omissions volontaires, de fausses déclarations ou le contournement de contrôles internes ;
- nous acquérons une compréhension du système de contrôle interne pertinent pour l'audit afin de concevoir des procédures d'audit appropriées aux circonstances, mais non dans le but d'exprimer une opinion sur l'efficacité du système de contrôle interne de la commune ;
- nous évaluons le caractère approprié des méthodes comptables appliquées et le caractère raisonnable des estimations comptables ainsi que des informations y afférentes.

Nous communiquons à la Municipalité notamment l'étendue des travaux d'audit et le calendrier de réalisation prévus ainsi que nos constatations d'audit importantes, y compris toute déficience majeure dans le système de contrôle interne, relevée au cours de notre audit.

Lausanne, le 23 mars 2026

BDO SA

Gaëtan Storto
Expert-réviseur agréé

p.p. Alexandre Collet
Expert-réviseur agréé
Réviseur responsable

Principales abréviations utilisées

AC	Assurance chômage	HT/THT	Haute tension / Très haute tension
AdCV	Association de communes vaudoises		
AI	Assurance invalidité	JECOS	Jeunesse & cohésion sociale
AFPT	Association en faveur des personnes touchées par la toxicomanie	JS	Jeunesse & Sports
AIL	Aide individuelle au logement	LAJE	Loi pour l'accueil de jour de la petite enfance
AIERG	Association intercommunale pour l'épuration région Grandson	LNM	Société de navigation sur les lacs de Neuchâtel et Morat
APG	Allocation perte de gain		
AVASAD	Association vaudoise d'aide et de soins à domicile	NV	Nord Vaudois
AVS	Assurance vieillesse et survivants	OFAS	Office fédéral des assurances sociales
		OES	Office de l'enseignement spécialisé
BAT	Service des bâtiments	ORCA	Organisation en cas de catastrophe
BCGE	Banque Cantonale de Genève	OSP	Orientation scolaire et professionnelle
BCV	Banque Cantonale Vaudoise		
BCI	Bureau Cantonal pour l'Intégration	PCi	Protection civile
BH	Bornes hydrantes	PNV	Police du Nord vaudois
		PPLS	Psychologie, psychomotricité et logopédie en milieu scolaire
CIP	Caisse intercommunale de pensions	PST	Parc scientifique et technologique
CMNV	Conservatoire de Musique du Nord Vaudois		
CPEV	Caisse de pensions de l'Etat de Vaud	RAC	Classes de raccordement
CRA	Centre de rencontre et d'animation	RAS	Association pour la régionalisation de l'action sociale
CSR	Centre social régional		
		RC	Assurance responsabilité civile
DGEO	Direction générale de l'enseignement obligatoire et de la pédagogie spécialisée	RH	Ressources humaines
		RiBT	Réseau Intercommunal de Bureaux Techniques
ECA	Etablissement d'assurance contre l'incendie		
		SASH	Service des assurances sociales et de l'hébergement
EEPK	Erste Europäische Pfandbrief-und Kommunal-Kreditbank	SDIS	Service de Défense Incendie et Secours
EP	Eclairage public	SEY	Service des énergies
EPEG	Etabl. primaire Edmond Gilliard	SGA	Société générale d'affichage
EPP	Etabl. primaire Pestalozzi	SIC	Société industrielle et commerciale
ESLM	Etabl. secondaire Léon-Michaud	SIT	Système d'information du territoire
ESDF	Etabl. secondaire de Félice	SLR	Service de lutte contre le racisme
ETP	Equivalent plein temps	SPAS	Service de prévoyance et aides sociales
EU	Eaux usées	STE	Service des travaux et environnement
		STEP	Station épuration des eaux
FAJE	Fondation pour l'accueil de jour des enfants	SCU	Service de la culture
FIN	Service des finances		
FYAE	Fondation Yverdonnoise pour l'Accueil de l'Enfance	TBB	Théâtre Benno Besson
GC	Génie civil	UAPE	Unité d'accueil pour écoliers
GNC	Gaz naturel carburant	UCV	Union des communes vaudoises
		URB	Service de l'urbanisme

Conclusion

Les comptes et le bilan présentés dans ce rapport ont été approuvés par la Municipalité dans sa séance du 1er avril 2026, sous les réserves d'usage.


Toutes les pièces justificatives sont à la disposition de la Commission des finances pour l'exécution de son mandat.

La Municipalité a l'honneur de demander au Conseil communal :

d'adopter les comptes de l'exercice 2025, tels que présentés, vu le rapport de la Commission des finances.

AU NOM DE LA MUNICIPALITE

Le Syndic :



P. Dessemontet



Le Secrétaire :



F. Zürcher