

# BROCHURE DES COMPTES DE L'EXERCICE 2009

## TABLE DES MATIERES

<b>Commentaires sur le résultat des comptes 2009</b>	4
<b>Résumé des comptes 2009 par dicastère</b>	
Tableau comparatif des charges et revenus par dicastère	9
Graphique des charges par dicastère	10
Graphique des revenus par dicastère	11
<b>Comptes 2009 par dicastère</b>	
Administration générale	12
Finances	18
Urbanisme et bâtiments	24
Travaux et environnement	34
Education et jeunesse	42
Police et sports	54
Affaires sociales et culture	70
Service des énergies	82
<b>Tableaux des charges et des revenus par nature</b>	
Tableau comparatif des charges par nature	94
Tableau comparatif des revenus par nature	95
Graphique des charges par nature	96
Graphique des revenus par nature	97
<b>Tableaux du bilan</b>	
Bilan au 31.12.2009	98
Attributions au fonds et évolution de la dette	101
Mouvements sur les provisions (923 ....)	102
Mouvements sur les divers fonds (928 ....)	103
<b>Autres états financiers de la ville</b>	
Situation des investissements au 31.12.2009	104
Tableau des flux de trésorerie	116
Autofinancement et investissements	118
Graphique de l'autofinancement, des investissements nets et de la dette	119
Inventaire des titres et parts sociales au 31.12.2009	120
Liste des cautions et engagements hors bilan au 31.12.2009	121
Attestation de l'organe de révision	122
Principales abréviations	123
Conclusions	124



## **RAPPORT DE LA MUNICIPALITE D'YVERDON-LES-BAINS**

### **AU CONSEIL COMMUNAL SUR LES COMPTES DE L'EXERCICE 2009**

Madame la Présidente,  
Mesdames et Messieurs les Conseillères et Conseillers,

Conformément aux dispositions :

- de la loi du 28 février 1956 sur les communes (art. 93c)
- du règlement du Conseil d'Etat du 14 décembre 1979 sur la comptabilité des communes (art. 34)
- du règlement du Conseil communal d'Yverdon-les-Bains (art. 100),

La Municipalité a l'honneur de soumettre à votre approbation le présent rapport sur les comptes de la ville, arrêtés au **31 décembre 2009**.

## RESULTAT DES COMPTES DE L'EXERCICE 2009

L'excédent de revenus de l'exercice se monte à **Fr. 6'199'110.-** contre une perte de **Fr. 364'050.-** prévue initialement, soit une amélioration du résultat de **Fr. 6'563'160.-** (3.5 % du total du budget).

Par rapport au budget, les dépenses totales diminuent de Fr. 2'714'708.- (- 1.4 %), alors que les revenus augmentent de Fr. 3'848'452.- (+ 2.0 %). Lorsque nous comparons les dépenses courantes (le total des dépenses moins les amortissements, les attributions aux fonds et les imputations internes), nous constatons que les charges effectives sont sensiblement inférieures aux charges budgétées (Fr. 135'531'760.- vs Fr. 145'438'440.-, soit + 6.8 %). La maîtrise des charges de fonctionnement contribue donc fortement au bon résultat de l'exercice 2009.

### OPERATIONS DE BOUCLEMENT

Dans le cadre du bouclage de l'exercice 2009, la Municipalité a procédé à différentes opérations destinées à alléger les budgets futurs et à couvrir des risques potentiels (ces opérations sont bien entendu comprises dans le résultat ci-dessus).

La provision pour les risques sur les cautions se monte à Fr. 4'600'000.-, alors que l'estimation du risque selon le calcul validé par l'organe de révision s'élève à Fr. 5'000'000.-. Une attribution à la provision pour cautionnements à risques de **Fr. 400'000.-** a donc été effectuée.

La commission des finances a demandé à ce que nous procédions à divers amortissements complémentaires notamment pour le projet Effor 2+2bis (Fr. 149'596.44) et l'assainissement de la Place des Fêtes (Fr. 53'433.30). Nous avons également amorti la somme versée lors de la reprise de la buvette du stade (Fr. 150'000.-), le montant déjà payé pour la valorisation du prix Wakker (Fr. 187'609.75) et le solde à ce jour de notre participation sur la 1ère étape du PST (Fr. 254'677.90). Le total de ces amortissements supplémentaires se monte à **Fr. 795'317.39**.

Lorsque la Municipalité entreprend l'étude d'un projet, elle peut comptabiliser les premiers frais sur un compte de bilan à condition de ne pas dépasser Fr. 500'000.- au total. En règle générale, ces frais sont repris dans le cadre d'un préavis, mais il arrive que certaines études ne débouchent sur aucun investissement ou que la réalisation de l'investissement soit reportée dans un futur plus ou moins proche. Il convient dès lors d'amortir ces frais sans quoi la somme resterait indéfiniment au bilan de la commune. Nous avons amorti pour **Fr. 162'923.40** de frais d'études.

Le solde du fonds de rénovation n'est plus que de Fr. 854'000.- à fin 2009. Ce fonds étant fort utile lorsque nous devons faire face à des imprévus dans l'entretien de nos immeubles, nous lui avons attribué la somme de **Fr. 500'000.-**.

Nous avons également procédé à une attribution au fonds de renouvellement du réseau gaz de **Fr. 2'181'000.-**, montant attribué en raison de l'augmentation de la marge sur cette énergie.

Enfin, nous estimons qu'il est judicieux d'attribuer une somme de **2 millions** au fonds pour les investissements futurs. Ce montant nous permettra d'amortir plus rapidement un prochain investissement (par exemple le centre sportif) et cela allégera ainsi les budgets à venir. Nous rappelons que ces attributions à divers fonds ne sont que des opérations comptables qui permettent d'attribuer des excédents dans des domaines spécifiques.

### COMPTES DE FONCTIONNEMENT

Les différences principales par rapport au budget sont les suivantes :

#### 3 CHARGES

##### 30 Charges de personnel

Budget 2009	44'410'700
<u>Comptes 2009</u>	<u>42'966'419</u>
Différence	- 1'444'281

Les économies proviennent des mutations au sein du personnel communal et d'engagements différés, notamment au service des travaux et à la police.

### 31 Biens, services et marchandises

Budget 2009	62'102'750
<u>Comptes 2009</u>	<u>53'024'580</u>
Différence	- 9'078'170

Ces charges sont largement influencées par le coût des achats de gaz (- Fr. 6'669'000.-). En effet, le prix d'achat du gaz a connu une forte baisse en 2009. Les coûts d'acheminement de l'électricité (droit de timbre) sont aussi en diminution (- Fr. 890'000.-). Nous avons prévu d'acheter de l'eau à Sagenord (Fr. 500'000.-), mais cette société n'a pas commencé son activité en 2009. Les honoraires et prestations de services sont moins élevés de Fr. 906'000.-.

### 32 Intérêts des dettes

Budget 2009	6'468'440
<u>Comptes 2009</u>	<u>6'037'372</u>
Différence	-431'068

La marge d'autofinancement nettement supérieure aux investissements réalisés a permis de diminuer la dette et de réduire ainsi les charges financières de la commune.

### 33 Amortissements

Budget 2009	12'626'900
<u>Comptes 2009</u>	<u>13'283'232</u>
Différence	+ 656'332

Nous avons procédé à différents amortissements complémentaires décrits dans les opérations de bouclage. Par contre, les défalcatons et les remises sur les impôts sont en régression (- Fr. 167'000.-).

### 35 Participations aux collectivités publiques

Budget 2009	23'028'100
<u>Comptes 2009</u>	<u>24'002'075</u>
Différence	+ 973'975

Le solde à payer sur le décompte final pour la participation à la facture sociale 2008 se monte à Fr. 800'610.-. Cette somme a été prélevée sur le fonds de réserve d'égalisation du fonds de péréquation. Pour mémoire, les décomptes finaux sont envoyés aux communes une fois les comptes de l'année bouclés.

### 36 Aides et subventions

Budget 2009	9'428'450
<u>Comptes 2009</u>	<u>9'501'315</u>
Différence	+ 72'865

### 38 Attributions à divers fonds

Budget 2009	2'712'090
<u>Comptes 2009</u>	<u>10'140'649</u>
Différence	+ 7'428'559

L'augmentation de la provision pour les risques sur les cautions de Fr. 400'000.-, les attributions de Fr. 2'181'000.- au fonds de renouvellement du réseau Gaz et de Fr. 2'427'000.- au fonds de renouvellement du réseau d'eau, l'augmentation du fonds de rénovation des immeubles de Fr. 500'000.- ainsi que les 2 millions pour le fonds pour investissements futurs expliquent cet écart.

## 4 REVENUS

### 40 Impôts

Budget 2009	57'115'000
<u>Comptes 2009</u>	<u>60'404'418</u>
Différence	+ 3'289'418

L'impôt sur le revenu des personnes physiques est supérieur de plus de 3 millions par rapport au budget 2009 et de 2.5 millions par rapport au comptes 2008. C'est en partie dû à l'augmentation du nombre de contribuables de la commune (plus de 550 déclarations supplémentaires envoyées par le canton dans notre commune par rapport à 2009). Nous avons également enregistré un montant important qui provient des taxations des années passées. Si l'impôt sur les gains immobiliers et les droits de mutations sont également en augmentation, l'impôt sur le capital des sociétés est pratiquement nul (Fr. 73'623.- vs 1'057'976.- en 2008). La nouvelle loi qui permet aux sociétés de déduire l'impôt sur le bénéfice de l'impôt sur le capital n'est pas étrangère à cette diminution

### 41 Patentes et concessions

Budget 2009	99'100
<u>Comptes 2009</u>	<u>101'864</u>
Différence	+ 2'764

### 42 Revenus du patrimoine

Budget 2009	8'894'180
<u>Comptes 2009</u>	<u>9'312'415</u>
Différence	+ 418'235

Les intérêts de retard sur le paiement des impôts, les intérêts sur les participations ainsi que le bénéfice réalisé sur la vente d'une parcelle explique cette variation.

### 43 Taxes, émoluments et ventes

Budget 2009	68'380'200
<u>Comptes 2009</u>	<u>65'912'374</u>
Différence	- 2'467'826

Les recettes provenant des ventes de gaz sont à la base de cet écart (- Fr. 2'633'000.-) de même que le droit de timbre facturé aux clients (- Fr. 3'179'000.-). Par contre, le chiffre d'affaires lié à l'électricité a augmenté de Fr. 1'320'000.- (ceci y compris les frais de comptage et d'abonnement) alors que les ventes d'eau ont augmenté de Fr. 363'000.-. Les taxes de raccordement et d'utilisation sont en hausse de Fr. 585'000.-. Le solde de cet écart est à trouver dans les ventes diverses et les remboursements de tiers.

### 44 Part à des recettes cantonales

Budget 2009	330'000
<u>Comptes 2009</u>	<u>762'611</u>
Différence	+ 432'611

La différence provient des recettes sur les gains immobiliers.

### 45 Remboursements des collectivités publiques

Budget 2009	23'492'200
<u>Comptes 2009</u>	<u>25'490'106</u>
Différence	+ 1'997'906

Le décompte final 2008 du retour du fonds de péréquation (basé sur les chiffres définitifs 2008) permet à la commune d'encaisser une somme supplémentaire de Fr. 1'924'000.-.

#### 46 Autres prestations et subventions de tiers

Budget 2009	1'747'200
<u>Comptes 2009</u>	<u>2'109'273</u>
Différence	+ 362'073

La différence provient de la subvention versée par la FAJE (+ Fr. 139'000.-), mais également de subsides de l'ECA pour des bornes hydrantes (Fr. 109'000.-).

#### 48 Prélèvements sur les fonds

Budget 2009	355'500
<u>Comptes 2009</u>	<u>1'105'247</u>
Différence	+ 749'747

Le prélèvement budgété pour le financement du coût de la régionalisation de la protection civile n'a pas été effectué (- Fr. 339'000.-). Par contre, des prélèvements supplémentaires ont été effectués pour la rénovation de nos immeubles (+ Fr. 177'000.-) et pour les écarts sur le décompte final de la facture sociale 2008 (Fr. 801'000.- sur le fonds de réserve d'égalisation du fonds de péréquation).

#### MARGE D'AUTOFINANCEMENT

La marge d'autofinancement se monte à **Fr. 28'517'743.-** pour l'année 2009, soit une amélioration de **Fr. 13'898'303.-** par rapport au montant budgété. Comme indiqué ci-dessus, ce résultat s'explique principalement par l'augmentation des recettes fiscales et par les résultats du service des énergies. La diminution sensible des charges financières et le décompte définitif de la péréquation intercommunale 2008 contribuent également à l'évolution favorable de notre autofinancement.

	<b>Comptes 2009</b>	<b>Budget 2009</b>
<b>Résultat de l'exercice</b>	6'199'110	-364'050
<b>Amortissements</b>	13'283'232	12'626'900
<b>Attributions aux fonds</b>	10'140'649	2'712'090
<b>Prélèvements aux fonds</b>	-1'105'248	-355'500
<b>Autofinancement</b>	<b>28'517'743</b>	<b>14'619'440</b>

#### DEPENSES D'INVESTISSEMENTS

Les investissements nets pour l'année 2009 se sont montés à **Fr. 19'549'521.-**. La commune a pris des parts dans diverses sociétés pour la somme de **Fr. 1'176'300.-**. L'excédent de financement est donc de **Fr. 7'791'922.-**. Le Conseil communal a voté pour près de 28 millions de crédits d'investissements en 2009. A noter encore que les comptes 2008 de la copropriété du PST (comptes reçus après le bloclement 2008) ont permis de créer un fonds pour les prochaines étapes concernant les infrastructures du PST pour un montant de Fr. 2'954'176.-. Cette somme ne sera pas versée à la commune, mais elle sera utilisée pour financer les prochains travaux.

Les dépenses nettes d'investissements de l'exercice 2009 peuvent être présentées de la manière suivante (en milliers de francs) :

	Investissements nets
Ouvr. génie civil et install. techn.	2'030
Bâtiments	5'497
Rénovation patrimoine financier	4'477
Installations SEY	4'183
Forêts	104
Mobilier , matériel et machines	457
Prêts et participations	1'176
Crédits d'études	2'037
PST Infrastructure et Etape 2 et 3	646
Autres	119
	<b>20'726</b>

## ENDETTEMENT

Une marge d'autofinancement supérieure au budget ainsi que des investissements inférieurs aux prévisions permettent à la commune de diminuer son endettement à long terme de plus **de 6.8 millions** (Fr. 170'010'900.- fin 2008 contre Fr. 163'202'560.- fin 2009).

	Comptes 09	Comptes 08	Variations
920 Engagements courants	14'820'024	17'016'416	-2'196'392
922 Dettes à long terme	163'202'560	170'010'900	-6'808'340
923 Engagements particuliers	10'702'151	10'387'322	314'829
925 Passifs transitoires	6'168'185	7'004'304	-836'119
<b>Endettement brut</b>	<b>194'892'920</b>	<b>204'418'942</b>	<b>-9'526'021</b>
par habitant	7'329	7'923	
910 Disponibilités	12'555'971	16'010'003	-3'454'032
911 Débiteurs	40'241'842	36'524'049	3'717'793
912 Patrimoine financier	34'465'672	31'109'381	3'356'291
913 Actifs transitoires	4'013'617	4'407'635	-394'018
<b>Endettement net</b>	<b>103'615'819</b>	<b>116'367'874</b>	<b>-12'752'055</b>
par habitant	3'897	4'510	

## CONCLUSION

Les comptes de l'année 2009 peuvent encore être qualifiés de très bons. La maîtrise de charges, l'augmentation des recettes fiscales et les résultats de notre service des énergies ont maintenu notre marge d'autofinancement à un niveau qui a permis non seulement de financer l'entier de nos investissements, mais également de poursuivre la réduction de notre dette. Néanmoins, la progression de nos recettes fiscales va être freinée par la crise économique et le service des énergies va sans doute être touché par la libéralisation des marchés. De plus, le développement de notre ville va entraîner le renforcement de nos infrastructures et de nos prestations avec pour conséquences une augmentation des charges de fonctionnement et une diminution de la marge d'autofinancement.

Les excédents de recettes de ces dernières années qui ont permis une réduction importante de l'endettement ne seront certainement pas de trop pour faire face aux nombreux défis qui se profilent pour notre ville notamment avec le projet d'Agglo. Il est bon de rappeler qu'une nouvelle escalade de la dette réduirait notre marge d'autofinancement avec l'effet boule de neige que l'on devine.



## Tableau comparatif des charges et des revenus par dicastère

	Comptes 2009		Budget 2009	
	charges	revenus	charges	revenus
Administration générale	10'710'401	1'071'130	10'030'320	799'000
Finances	29'270'722	98'734'240	27'422'790	93'998'200
Urbanisme et bâtiments	22'414'181	8'040'054	22'718'890	7'677'940
Travaux et environnement	20'164'611	5'292'076	20'001'850	5'126'800
Education et jeunesse	8'355'708	4'294'368	8'620'950	3'996'600
Police et sports	18'980'640	8'938'993	19'381'960	8'961'300
Affaires sociales et culture	20'344'878	3'733'792	19'619'950	2'635'020
Service des énergies	56'239'761	62'575'359	61'398'900	65'636'700
<b>Totaux</b>	<b>186'480'902</b>	<b>192'680'012</b>	<b>189'195'610</b>	<b>188'831'560</b>
<b>Excédent de revenus</b>		<b>6'199'110</b>	<b>364'050</b>	

1ère série de compléments au budget **826'500**

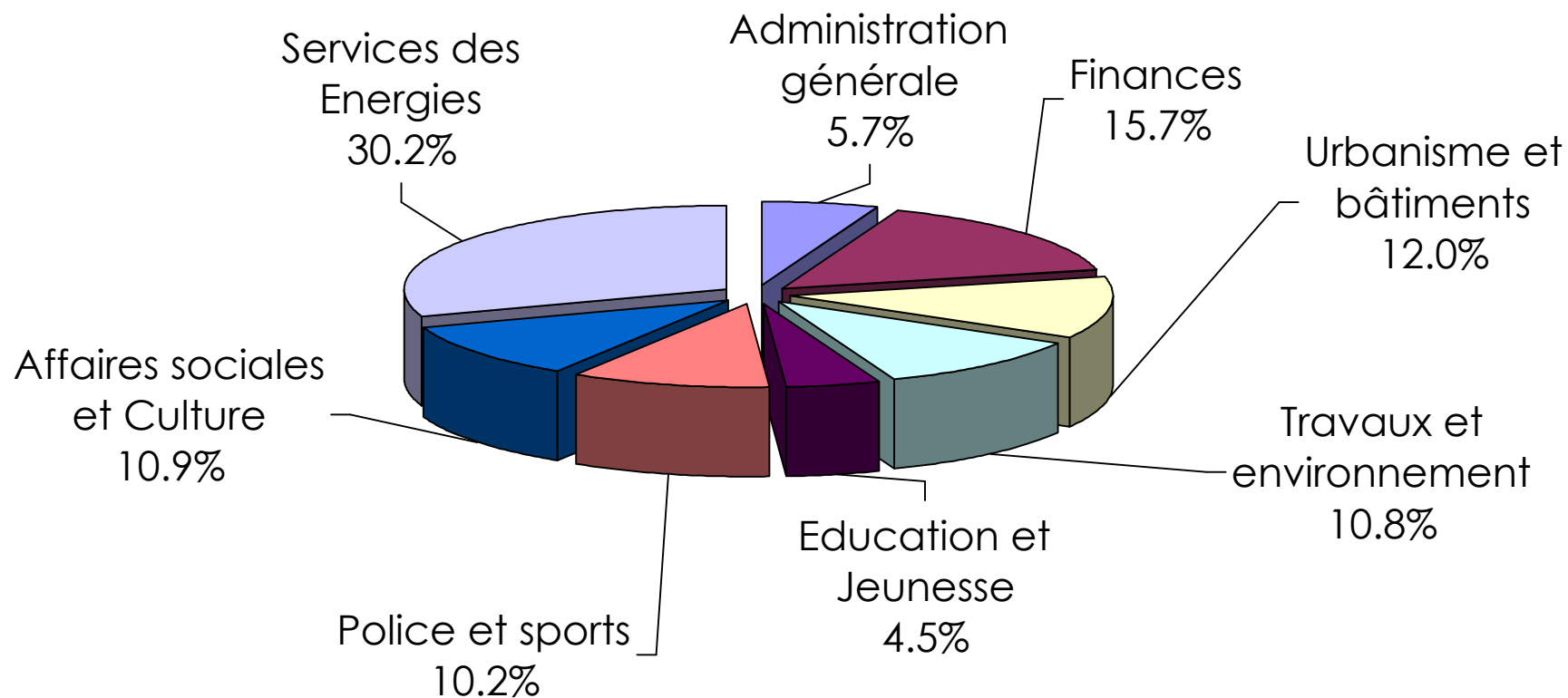
2ème série de compléments au budget **1'326'500**

## Autofinancement

	Comptes 2009	Budget 2009
Résultat de l'exercice	6'199'110	-364'050
Amortissements	13'283'232	12'626'900
Attributions aux fonds	10'140'649	2'712'090
Prélèvements aux fonds	-1'105'248	-355'500
<b>Autofinancement</b>	<b>28'517'743</b>	<b>14'619'440</b>

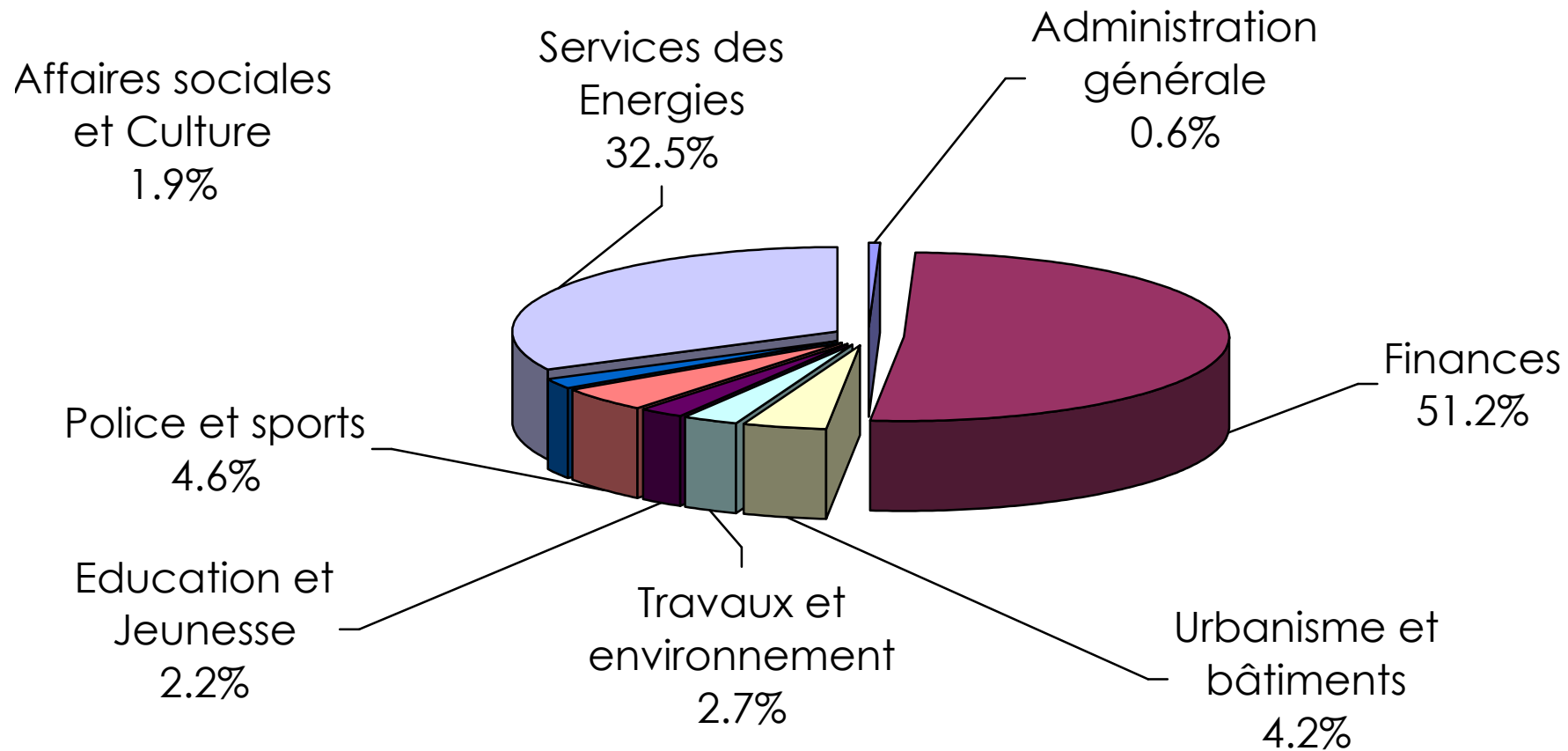
# COMPTES 2009

## REPARTITION DES CHARGES PAR DICASTERE



# COMPTES 2009

## REPARTITION DES REVENUS PAR DICASTERE



## Commune d'Yverdon-les-Bains

		Comptes 2009		Budget 2009		Comptes 2008	
		Charges	Revenus	Charges	Revenus	Charges	Revenus
<b>1</b>	<b>Administration générale</b>	<b>10'710'401</b>	<b>1'071'130</b>	<b>10'533'520</b>	<b>799'000</b>	<b>9'436'173</b>	<b>908'726</b>
<b>10</b>	<b>Autorités</b>	<b>3'695'175</b>	<b>267'845</b>	<b>3'497'500</b>	<b>62'000</b>	<b>3'012'091</b>	<b>161'475</b>
<b>100</b>	<b>Conseil communal</b>	<b>388'545</b>	<b>0</b>	<b>381'500</b>	<b>0</b>	<b>284'508</b>	<b>0</b>
100.3001	Traitements bureau+scrutateurs	120'892	0	143'460	0	83'404	0
100.3003	Jetons des autorités	108'705	0	106'940	0	106'610	0
100.3060	Frais du bureau du conseil	7'888	0	7'200	0	11'773	0
100.3101*/**	Fournit.bureau, imprimés, consom.	82'121	0	75'000	0	35'034	0
100.3109**	Frais administratifs divers	28'714	0	20'500	0	25'379	0
100.3170	Frais manifestations	8'380	0	6'500	0	2'084	0
100.3901	Charges sociales	24'525	0	21'900	0	20'227	0
100.3902**	Prestations int.reçues	7'320	0	0	0	0	0
<b>101</b>	<b>Municipalité</b>	<b>3'306'630</b>	<b>267'845</b>	<b>3'116'000</b>	<b>62'000</b>	<b>2'727'583</b>	<b>161'475</b>
101.3001**	Traitements	911'607	0	808'300	0	784'815	0
101.3003**	Jetons et indemnités diverses	76'370	0	4'000	0	74'860	0
101.3012	Salaires personnel occasionnel	8'084	0	10'000	0	11'837	0
101.3060	Frais de déplacements	14'425	0	15'600	0	20'259	0
101.3063**	Frais de représentations	71'129	0	66'000	0	66'093	0
101.3102	Imprimés	96'819	0	93'000	0	81'726	0
101.3105	Actions de communication	368'891	0	351'000	0	225'148	0
101.3170	Frais de réceptions-manifestations	88'071	0	105'000	0	104'672	0
101.3171*	Jumelages	65'408	0	73'200	0	123'758	0
101.3175*	Crédits compétence municipalité	358'008	0	360'000	0	256'965	0
101.3185*/**	Honoraires et frais d'expertises	140'430	0	131'500	0	118'382	0
101.3193	Cotisations à des institutions	55'457	0	54'000	0	50'634	0
101.3526*	Promotion économique	510'834	0	507'100	0	314'244	0
101.3650	Aides diverses	239'101	0	242'000	0	231'502	0
101.3901	Charges sociales	248'944	0	230'400	0	223'051	0
101.3902	Locations internes	53'051	0	64'900	0	39'637	0
101.4361**	Jetons et indemnités à rembourser	0	71'950	0	0	0	72'200
101.4362	Remboursement de frais	0	78'057	0	62'000	0	89'275
101.4819**	Prélèvement au fonds des primes	0	117'838	0	0	0	0
<b>110</b>	<b>Greffé municipal</b>	<b>1'279'043</b>	<b>3'825</b>	<b>1'303'100</b>	<b>4'200</b>	<b>905'391</b>	<b>29'202</b>
110.3011	Traitements	920'149	0	926'500	0	635'932	0
110.3012	Salaires personnel occasionnel	1'736	0	3'000	0	4'686	0
110.3060	Frais de déplacements	3'841	0	2'400	0	3'372	0
110.3101**	Fournit.bureau, imprimés, consom.	44'771	0	34'000	0	36'300	0
110.3101.90	Economat facturé aux services	-9'417	0	-9'000	0	-8'307	0
110.3102	Livres, journaux, annonces	8'604	0	5'900	0	5'050	0
110.3111	Achats machines et mobilier	26'829	0	22'000	0	2'445	0
110.3151	Entretien machines de bureau	266	0	400	0	0	0
110.3163**	Location matériel et machines	19'545	0	12'000	0	21'913	0
110.3163.90**	Refacturation aux services	-17'565	0	-4'000	0	-7'554	0
110.3181	Frais de port	17'077	0	25'000	0	23'974	0

**\* signifie que le compte a fait l'objet d'un crédit complémentaire**

**\*\* signifie que le compte fait l'objet d'un commentaire**

<b>100.3101</b>	Le dépassement est dû aux scrutins inattendus (référendum Plan d'eau et élection complémentaire)
<b>100.3109</b>	Même motif, mais concerne les annonces obligatoires insérées dans la Presse
<b>100.3902</b>	Même motif, pose de panneaux électoraux par STE pour l'élection complémentaire
<b>101.3001</b>	Prime de fidélité versée à l'ancien syndic
<b>101.3003</b>	Les jetons qui restent aux municipaux transitent par la commune
<b>101.3063</b>	Dépenses liées à des représentations exceptionnelles de la Municipalité
<b>101.3185</b>	Augmentation des litiges, notamment pour l'adjudication des marchés publics
<b>101.4361</b>	Voir remarque compte 101.3003
<b>101.4819</b>	Voir remarque compte 101.3001
<b>110.3101</b>	Le canton facture l'envoi du matériel de votations (plus de scrutins égal plus de facturation)
<b>110.3163</b>	Le greffe a hérité d'une copieuse couleur située auparavant à Urvat
<b>110.3163.90</b>	Utilisation de la photocopieuse couleur par les services

## Commune d'Yverdon-les-Bains

		Comptes 2009		Budget 2009		Comptes 2008	
		Charges	Revenus	Charges	Revenus	Charges	Revenus
110.3182	Téléphones	5'376	0	15'000	0	7'333	0
110.3901	Charges sociales	251'232	0	263'300	0	180'247	0
110.3909	Intérêts internes	6'600	0	6'600	0	0	0
110.4311	Emoluments de chancellerie	0	129	0	200	0	25'346
110.4362	Prestations facturées	0	3'697	0	4'000	0	3'856
<b>130</b>	<b>Ressources humaines</b>	<b>751'376</b>	<b>751'376</b>	<b>722'200</b>	<b>672'400</b>	<b>659'436</b>	<b>659'436</b>
130.3011**	Traitements	376'720	0	364'500	0	330'127	0
130.3060	Frais de déplacements	1'789	0	2'000	0	2'044	0
130.3091	Frais de formation	123'997	0	120'000	0	127'324	0
130.3092*	Recrutement, recherche personnel	84'449	0	80'000	0	49'430	0
130.3093*	Frais sanitaires	11'822	0	14'000	0	2'463	0
130.3099**	Frais divers du personnel	35'567	0	25'000	0	32'309	0
130.3101	Fournit.bureau, imprimés, consom.	2'064	0	1'500	0	6'804	0
130.3102	Livres, journaux, annonces	481	0	500	0	464	0
130.3111	Mobilier, machine de bureau	1'484	0	1'500	0	5'006	0
130.3181**	Frais de port	5'591	0	3'000	0	4'296	0
130.3182	Téléphones	585	0	1'600	0	686	0
130.3189	Sécurité au travail	4'287	0	4'000	0	2'782	0
130.3901*	Charges sociales	102'542	0	104'600	0	95'703	0
130.4362**	Remboursement de frais	0	7'000	0	0	0	696
130.4901	Ventil. sur les charges sociales	0	744'376	0	672'400	0	658'740
<b>140</b>	<b>Archives</b>	<b>249'109</b>	<b>11'047</b>	<b>224'700</b>	<b>10'000</b>	<b>192'629</b>	<b>8'019</b>
140.3011	Traitements	128'823	0	128'300	0	123'032	0
140.3012	Salaires personnel occasionnel	16'379	0	15'000	0	13'480	0
140.3060	Frais de déplacements	530	0	1'000	0	671	0
140.3101	Fournit.bureau, imprimés, consom.	4'840	0	5'000	0	7'188	0
140.3102	Livres, journaux, annonces	72	0	500	0	150	0
140.3111	Achats machines et mobilier	0	0	2'000	0	741	0
140.3161**	Loyers	49'530	0	0	0	0	0
140.3185*	Prestations de tiers	12'232	0	35'000	0	11'238	0
140.3901	Charges sociales	36'703	0	37'900	0	36'129	0
140.4513	Subventions de l'Etat	0	7'998	0	10'000	0	8'019
140.4529**	Main d'oeuvre facturée	0	3'049	0	0	0	0
<b>160</b>	<b>Tourisme</b>	<b>309'612</b>	<b>0</b>	<b>306'000</b>	<b>0</b>	<b>300'792</b>	<b>0</b>
160.3658	Subvention OTTY	309'612	0	306'000	0	300'792	0
<b>165</b>	<b>Expo .02</b>	<b>69'033</b>	<b>0</b>	<b>15'600</b>	<b>0</b>	<b>16'100</b>	<b>0</b>
165.3310**	Amortissements	66'733	0	13'300	0	13'300	0
165.3909	Intérêts internes	2'300	0	2'300	0	2'800	0
<b>180</b>	<b>Transports publics</b>	<b>3'699'620</b>	<b>0</b>	<b>3'699'600</b>	<b>0</b>	<b>3'645'008</b>	<b>0</b>
180.3517.01	Participation déficit Travys	2'026'975	0	2'037'100	0	1'991'487	0
180.3517.05	Part.coût transports NV-Vallée de Joux	1'672'645	0	1'662'500	0	1'653'521	0

<b>130.3011</b>	Remplacement pour congé maternité
<b>130.3099</b>	Augmentation de la participation au repas de fin d'année
<b>130.3181</b>	Augmentation du nombre de dossiers traités
<b>130.4362</b>	Subvention du canton pour l'encouragement à la création de places d'apprentissage
<b>140.3161</b>	Loyer pour les nouveaux locaux d'archivage à la route de Lausanne
<b>140.4529</b>	Aide dans le cadre du prix Wakker
<b>165.3310</b>	Amortissement complémentaire pour l'assainissement de la Place des Fêtes

## Commune d'Yverdon-les-Bains

		Comptes 2009		Budget 2009		Comptes 2008	
		Charges	Revenus	Charges	Revenus	Charges	Revenus
<b>58</b>	<b>Temples et cultes</b>	<b>657'433</b>	<b>37'036</b>	<b>764'820</b>	<b>50'400</b>	<b>704'726</b>	<b>50'594</b>
<b>580</b>	<b>Culte protestant</b>	<b>443'931</b>	<b>6'258</b>	<b>509'420</b>	<b>5'000</b>	<b>494'996</b>	<b>4'963</b>
580.3011	Traitements	88'035	0	88'100	0	84'437	0
580.3012	Salaires personnel occasionnel	24'677	0	32'000	0	26'423	0
580.3114	Achats de matériel et machines	0	0	600	0	2'400	0
580.3120	Energie	44'625	0	50'300	0	43'214	0
580.3130	Fournitures et prest. légales	377	0	2'400	0	1'338	0
580.3133	Frais de conciergerie	1'044	0	2'100	0	1'421	0
580.3186	Assurances	7'848	0	7'600	0	7'595	0
580.3310	Amortissements	111'603	0	111'650	0	82'500	0
580.3652	Subsides aux paroisses	32'554	0	38'400	0	33'316	0
580.3901	Charges sociales	26'430	0	28'200	0	26'513	0
580.3902	Prestations STE	6'555	0	8'100	0	6'660	0
580.3905	Entretiens internes bâtiments	69'181	0	108'970	0	168'079	0
580.3909	Intérêts internes	31'000	0	31'000	0	11'100	0
580.4522	Péréquation frais de culte	0	6'258	0	5'000	0	4'963
<b>581</b>	<b>Culte catholique</b>	<b>213'502</b>	<b>30'779</b>	<b>255'400</b>	<b>45'400</b>	<b>209'730</b>	<b>45'631</b>
581.3011	Traitements	16'030	0	16'100	0	15'359	0
581.3012	Salaires personnel occasionnel	18'036	0	18'000	0	17'213	0
581.3120	Eclairage et chauffage	23'380	0	26'100	0	26'000	0
581.3130	Fournitures et prest.légales	8'056	0	10'300	0	9'400	0
581.3141**	Entretien des églises	17'426	0	52'000	0	12'420	0
581.3186	Assurances	2'909	0	2'800	0	2'800	0
581.3189	Prestations de service	22'100	0	22'100	0	21'900	0
581.3312	Amortissements	11'900	0	11'900	0	11'900	0
581.3652	Subside à la paroisse	21'000	0	21'000	0	21'000	0
581.3901	Charges sociales	6'167	0	6'400	0	6'063	0
581.3902	Prest. internes reçues	12'100	0	16'200	0	5'965	0
581.3905	Frais Centre funéraire	53'598	0	51'700	0	54'709	0
581.3909	Intérêts internes	800	0	800	0	5'000	0
581.4522	Part. décanat St-Romain	0	30'779	0	45'400	0	45'631



**581.3141**

Intervention sur l'orgue de l'Eglise Saint-Pierre moins importante que prévu

## Commune d'Yverdon-les-Bains

		Comptes 2009		Budget 2009		Comptes 2008	
		Charges	Revenus	Charges	Revenus	Charges	Revenus
<b>2</b>	<b>Finances</b>	<b>29'270'722</b>	<b>98'734'240</b>	<b>27'456'990</b>	<b>93'998'200</b>	<b>28'512'675</b>	<b>96'727'297</b>
<b>131</b>	<b>Office du personnel/assurances</b>	<b>8'039'954</b>	<b>8'039'954</b>	<b>8'696'000</b>	<b>8'696'000</b>	<b>7'828'340</b>	<b>7'828'340</b>
131.3012	Primes fidélité employés	70'916	0	77'000	0	60'478	0
131.3030	AVS-APG-AC	2'085'724	0	2'189'000	0	1'970'173	0
131.3031	Allocations familiales	730'785	0	850'000	0	864'944	0
131.3032	Allocations de résidence	454'448	0	460'000	0	450'049	0
131.3040	Caisse de pension CIP	4'029'616	0	4'352'000	0	3'781'091	0
131.3041	Autres fonds de prévoyance	100'622	0	102'000	0	101'440	0
131.3042	Primes fidélité autorités	18'000	0	18'000	0	18'000	0
131.3050	Assurances accidents	251'854	0	284'000	0	258'242	0
131.3051	Assurances maladie	23'062	0	25'000	0	23'736	0
131.3071	Pensions aux retraités et veuves	9'060	0	13'000	0	12'840	0
131.3072	Indemnités de décès	0	0	25'000	0	0	0
131.3079	Indexation des pensions	162'969	0	190'000	0	184'997	0
131.3186	Assurances de tiers et RC	102'898	0	111'000	0	102'349	0
131.4901	Ventil. sur les charges sociales	0	8'039'954	0	8'696'000	0	7'828'340
<b>190</b>	<b>Centre informatique</b>	<b>1'341'932</b>	<b>268'548</b>	<b>1'380'350</b>	<b>256'000</b>	<b>1'173'371</b>	<b>51'253</b>
190.3003	Commission informatique	2'486	0	4'500	0	1'180	0
190.3011	Traitements	575'126	0	568'900	0	376'154	0
190.3012	Salaires personnel occasionnel	20'993	0	22'800	0	25'858	0
190.3060	Frais de déplacements	414	0	1'000	0	827	0
190.3091**	Frais de formation	3'725	0	20'000	0	26'233	0
190.3101	Fournit.bureau, imprimés, consom.	26'701	0	29'000	0	28'974	0
190.3102	Livres, journaux, annonces	577	0	700	0	619	0
190.3111*	Achats machines et mobilier, logiciels	142'279	0	140'200	0	151'700	0
190.3155	Entretien véhicules	928	0	2'000	0	805	0
190.3156	Maintenance des systèmes	75'280	0	75'000	0	56'339	0
190.3181	Frais de port	172	0	100	0	71	0
190.3182	Téléphones	3'561	0	7'000	0	3'512	0
190.3185	Prestations de services	70'244	0	82'000	0	74'865	0
190.3186	Assurances	3'802	0	4'200	0	3'666	0
190.3189	Maintenance site Internet	21'891	0	24'000	0	41'843	0
190.3310	Amortissements	199'709	0	199'750	0	240'800	0
190.3901	Charges sociales	158'646	0	163'800	0	108'925	0
190.3909	Intérêts internes	35'400	0	35'400	0	31'000	0
190.4356**	Remboursements frais administratifs	0	17'212	0	9'000	0	15'512
190.4529	Main d'oeuvre facturée	0	4'336	0	0	0	15'741
190.4902	Prestations internes fournies	0	247'000	0	247'000	0	20'000
<b>200</b>	<b>Comptabilité générale</b>	<b>1'269'964</b>	<b>45'798</b>	<b>1'245'400</b>	<b>43'500</b>	<b>1'474'144</b>	<b>49'908</b>
200.3011	Traitements	496'435	0	502'700	0	490'365	0
200.3060	Frais de déplacements	1'200	0	2'000	0	1'950	0
200.3099	Frais divers du personnel	496	0	1'000	0	327	0
200.3109	Frais administratifs divers	9'093	0	12'000	0	9'917	0
200.3111	Achats machines et mobilier	0	0	2'000	0	1'469	0
200.3151	Entretiens machines et mobilier	0	0	500	0	0	0

**190.3091** Par manque de temps, toutes les formations planifiées n'ont pas pu être suivies

**190.4356** Revente de matériel obsolète

## Commune d'Yverdon-les-Bains

		Comptes 2009		Budget 2009		Comptes 2008	
		Charges	Revenus	Charges	Revenus	Charges	Revenus
200.3180	Taxes ccp, bvr	20'804	0	22'000	0	22'371	0
200.3181	Frais de port	17'603	0	17'000	0	14'366	0
200.3182	Téléphones	1'107	0	3'500	0	1'499	0
200.3301	Pertes sur débiteurs	187'565	0	240'000	0	196'255	0
200.3809**	Attribution débiteurs douteux	400'000	0	300'000	0	600'000	0
200.3901	Charges sociales	135'662	0	142'700	0	135'626	0
200.4361	Remboursements jetons	0	23'798	0	20'000	0	26'318
200.4362	Remboursement frais administratifs	0	0	0	1'500	0	1'590
200.4902	Prestations internes fournies	0	22'000	0	22'000	0	22'000
<b>201</b>	<b>Bureau des salaires</b>	<b>129'795</b>	<b>129'795</b>	<b>122'100</b>	<b>122'100</b>	<b>115'468</b>	<b>115'468</b>
201.3011	Traitements	96'583	0	90'300	0	84'734	0
201.3181	Frais de port	6'931	0	6'000	0	6'155	0
201.3901	Charges sociales	26'280	0	25'800	0	24'579	0
201.4362	Remboursement frais administratifs	0	65'184	0	70'000	0	67'826
201.4901	Ventil. sur les charges sociales	0	64'610	0	52'100	0	47'642
<b>210</b>	<b>Contributions publiques</b>	<b>1'018'638</b>	<b>61'351'114</b>	<b>1'110'000</b>	<b>57'594'100</b>	<b>1'166'624</b>	<b>58'962'942</b>
210.3187	Commissions de perception	338'446	0	340'000	0	342'504	0
210.3290	Intérêts bonifiés	147'138	0	70'000	0	124'526	0
210.3301	Défalcatons et remises	533'054	0	700'000	0	699'593	0
210.4001	Impôts sur le revenu	0	44'051'214	0	40'700'000	0	41'605'951
210.4002	Impôts sur la fortune	0	3'565'097	0	3'600'000	0	3'833'003
210.4011	Impôts sur le bénéfice des sociétés	0	5'731'462	0	5'000'000	0	5'849'888
210.4012	Impôts sur le capital des sociétés	0	73'623	0	1'100'000	0	1'057'976
210.4013	Impôts complement. s/immeubles	0	422'943	0	360'000	0	383'062
210.4020	Impôts fonciers	0	3'200'340	0	3'000'000	0	3'097'783
210.4040	Impôts sur successions et donations	0	804'603	0	1'300'000	0	339'778
210.4041	Droits de mutations	0	1'854'162	0	1'600'000	0	1'717'308
210.4061	Impôts sur les chiens	0	51'240	0	55'000	0	51'715
210.4090	Impôts divers récupérés	0	500'740	0	300'000	0	327'887
210.4100	Patentes du tabac	0	5'069	0	9'100	0	8'188
210.4221	Intérêts de retard	0	328'010	0	240'000	0	269'601
210.4411	Impôts sur les gains immobiliers	0	762'612	0	330'000	0	420'804
<b>220</b>	<b>Service financier</b>	<b>5'554'865</b>	<b>8'774'615</b>	<b>6'010'640</b>	<b>8'786'500</b>	<b>6'324'739</b>	<b>11'127'532</b>
220.3183	Frais sur emprunts	9'962	0	18'400	0	4'842	0
220.3210	Intérêts+frais c/c bancaires	14'181	0	25'700	0	16'961	0
220.3223.10	Dexia 4,25% 2002-12	212'500	0	212'500	0	212'500	0
220.3223.17	Dexia 3.14% 2003-13	94'200	0	94'200	0	94'200	0
220.3223.22	Rentes genev. 4.10% 2001-09	82'000	0	82'000	0	82'000	0
220.3223.23	Rentes gve 4% 2001-08	0	0	0	0	120'000	0
220.3223.63	CPEV 4.25% 2002-12	255'000	0	255'000	0	255'000	0
220.3224.01	UBS SA 3.45 % 2003-13	312'172	0	307'900	0	320'050	0
220.3224.05	Bayerische Ldbk 4.84% 2000-08	0	0	0	0	337'859	0
220.3224.06	Bayerische Ldbk 4.11% 2001-09	74'802	0	74'800	0	74'802	0
220.3224.07	Bayerische Ldbk 4.16% 2001-11	540'800	0	540'800	0	540'800	0
220.3224.08	Bayerische Ldbk 4.15% 2001-10	206'924	0	207'500	0	208'653	0
220.3224.09	Bayerische Ldbk 4.10% 2001-09	82'000	0	82'000	0	82'000	0
220.3224.10	UBS 4.15 % 2002-08	0	0	0	0	9'340	0

		Indice 110		Indice 108			Indice 80.5					Budget
		Comptes										
		2001	2002	2003	2004	2005	2006	2007	2008	2009	2010	
3290	Intérêts bonifiés	0	0	0	-14	-120	-70	-69	-125	-147	-125	
3301	Défalcations et remises	-1'126	-686	-1'169	-400	-585	-715	-598	-700	-533	-700	
4001	Sur le revenu des personnes physiques	42'867	43'967	43'542	35'882	38'493	39'083	39'343	41'606	44'051	42'400	
4002	Sur la fortune des personnes physiques	3'899	3'997	4'001	2'899	2'953	3'147	3'522	3'833	3'565	3'800	
4011	Sur les bénéfices des sociétés	5'465	2'948	3'496	3'528	3'334	4'486	6'021	5'850	5'731	5'000	
4012	Sur le capital des sociétés	463	717	707	650	775	1'405	959	1'058	73	1'100	
4013	Complémentaire sur immeubles	389	390	381	359	419	212	324	383	423	370	
4020	Impôts fonciers	2'755	2'760	2'777	2'840	2'916	2'953	3'011	3'098	3'200	3'100	
4040	Impôts sur successions et donations	1'443	1'375	329	1'514	1'619	1'844	1'133	340	805	600	
4041	Droits de mutations sur les ventes	730	1'036	1'861	1'528	1'389	1'678	1'601	1'717	1'854	1'600	
4061	Chiens	48	45	43	41	41	39	54	52	51	52	
4090	Récupération d'impôts	546	568	320	324	284	343	303	328	501	300	
4100	Tabac	11	12	15	7	10	10	9	8	5	8	
4101	Boissons	275	168	0	0	0	0	0	0	0	0	
4221	Intérêts de retard	0	0	0	308	214	242	238	270	328	270	
4411	Sur les gains immobiliers	245	370	181	335	484	290	544	421	763	400	
		<b>58'010</b>	<b>57'667</b>	<b>56'484</b>	<b>49'801</b>	<b>52'226</b>	<b>54'947</b>	<b>56'395</b>	<b>58'139</b>	<b>60'670</b>	<b>58'175</b>	

## Commune d'Yverdon-les-Bains

		Comptes 2009		Budget 2009		Comptes 2008	
		Charges	Revenus	Charges	Revenus	Charges	Revenus
220.3224.11	SaarLB 4.30% 2002-12	217'986	0	217'990	0	218'583	0
220.3224.12	Raiffeisen 3.6 % 2003-13	273'000	0	252'000	0	252'000	0
220.3224.13	EEPK Lux. 3.14% 2003-11	157'000	0	157'000	0	157'000	0
220.3224.14	EEPK Lux. 3.39% 2003-13	169'500	0	169'500	0	169'500	0
220.3224.15	Kommunal. Austria AG 3.27 % 2008-18	228'900	0	228'900	0	0	0
220.3224.16	Bayerische Ldbk 3.32% 2004-14	166'000	0	166'000	0	165'078	0
220.3224.17	Bayerische Lbk 3.45% 2004-14	172'020	0	172'500	0	173'458	0
220.3224.18	Bayerische Ldbk 2.41% 2005-14	125'151	0	125'500	0	125'849	0
220.3224.19	Dexia 2.795% 2005-15	279'500	0	279'500	0	279'500	0
220.3224.20	Dexia 3.21% 2005/15	160'500	0	160'500	0	160'500	0
220.3224.21	Dexia 3.08% 2007-17	154'000	0	154'000	0	154'000	0
220.3224.57	BCV 2.42%+0.375% 2003-11	32'159	0	139'750	0	-25'295	0
220.3224.58	Dexia 3.19% 2005-15 (Swisscanto)	319'000	0	319'000	0	319'000	0
220.3224.59	Dexia 2.41% 2005-14 (Swisscanto)	120'500	0	120'500	0	120'500	0
220.3224.60	Dexia 2.775% 2006-16	194'250	0	194'250	0	194'250	0
220.3225.01	AVS 4.16% 2001-10	209'156	0	208'000	0	208'000	0
220.3225.04	AVS 3.87% 2001-09	192'963	0	194'000	0	194'575	0
220.3225.07	AVS 3.5% 2004-14	140'000	0	140'000	0	140'000	0
220.3225.09	AVS 4.10% 2001-09	204'431	0	205'000	0	205'569	0
220.3225.10	AVS 3.54% 2002-12	177'000	0	177'000	0	177'000	0
220.3225.88	SUVA 2.05% 2003-08	0	0	0	0	143'500	0
220.3225.97	AVS 3.96% 2001-10	315'920	0	316'800	0	318'560	0
220.3226.50**	Divers emprunts en cours	-384'113	0	0	0	107'962	0
220.3290	Intérêts sur fonds privés	45'502	0	12'150	0	6'642	0
220.4222	Intérêts sur participations	0	383'864	0	280'800	0	921'290
220.4242**	Gains comptables sur immeubles	0	85'000	0	0	0	2'226'295
220.4272	Indemnité pr usage du sol (SEY)	0	833'336	0	803'000	0	798'164
220.4509	Aide fédérale s/intérêts	0	46'671	0	45'000	0	54'012
220.4529**	Intérêts s/investissements	0	268'044	0	500'000	0	233'372
220.4909	Intérêts internes facturés	0	6'014'600	0	6'014'600	0	5'549'500
220.4910	Intérêts capital dotation SEY	0	1'143'100	0	1'143'100	0	1'344'900
<b>221</b>	<b>Service financier Etat</b>	<b>8'828'492</b>	<b>20'124'417</b>	<b>8'840'000</b>	<b>18'500'000</b>	<b>8'638'390</b>	<b>18'591'854</b>
221.3520	Fonds de péréquation	8'828'492	0	8'840'000	0	8'638'390	0
221.4520	Retour fonds de péréquation	0	18'200'394	0	18'500'000	0	17'039'634
221.4520.01**	Retour fonds péréquation année n-1	0	1'924'023	0	0	0	1'552'220
<b>230</b>	<b>Amort.et subventions divers</b>	<b>3'087'082</b>	<b>0</b>	<b>52'500</b>	<b>0</b>	<b>1'791'600</b>	<b>0</b>
230.3310	Amortissements	534'582	0	0	0	71'200	0
230.3653	Subvention CanalNV	0	0	0	0	135'000	0
230.3654	Part. association médicale CT	52'500	0	52'500	0	52'500	0
230.3809	Attributions autres fonds de réserve	2'500'000	0	0	0	1'500'000	0
230.3909	Intérêts internes	0	0	0	0	32'900	0

<b>220.3226.50</b>	Diminution de la provision pour les intérêts courus
<b>220.4242</b>	Bénéfice sur la vente d'une parcelle
<b>220.4529</b>	Moins d'investissements réalisés
<b>221.4520.01</b>	Décompte final 2008 supérieur aux acomptes reçus

## Commune d'Yverdon-les-Bains

		Comptes 2009		Budget 2009		Comptes 2008	
		Charges	Revenus	Charges	Revenus	Charges	Revenus
<b>3</b>	<b>Bâtiments et urbanisme</b>	<b>22'414'181</b>	<b>8'040'054</b>	<b>23'141'790</b>	<b>7'685'440</b>	<b>20'786'766</b>	<b>7'747'595</b>
<b>157</b>	<b>La Marive</b>	<b>2'081'756</b>	<b>486'232</b>	<b>2'130'090</b>	<b>354'200</b>	<b>2'147'511</b>	<b>423'741</b>
157.3003	Jetons des commissions	120	0	0	0	300	0
157.3011	Traitements	274'749	0	295'500	0	280'178	0
157.3012	Salaires personnel auxiliaire	83'599	0	70'000	0	76'899	0
157.3060	Frais de déplacements	35	0	1'500	0	191	0
157.3101	Fournit.bureau, imprimés, consom.	2'438	0	2'500	0	1'951	0
157.3114	Achats de matériel et machines	10'326	0	10'800	0	17'680	0
157.3121	Consommation d'eau	3'466	0	10'000	0	3'750	0
157.3122**	Consommation de gaz	55'353	0	75'000	0	79'451	0
157.3123**	Consommation d'électricité	98'446	0	120'000	0	111'046	0
157.3133	Fournitures conciergerie	15'463	0	17'300	0	11'445	0
157.3137**	Achats	85'649	0	15'600	0	18'715	0
157.3156	Entretien matériel	17'912	0	28'400	0	19'647	0
157.3156.01	Matériel à louer	496	0	2'000	0	1'271	0
157.3182	Téléphones	4'360	0	7'500	0	5'162	0
157.3185	Prestations de tiers	1'125	0	5'000	0	17'000	0
157.3186	Prime ass. ECA	23'166	0	22'400	0	22'427	0
157.3189	Publicité	15'256	0	17'500	0	10'847	0
157.3191	Epuration des eaux	1'706	0	4'000	0	1'887	0
157.3312	Amortissements	812'000	0	812'000	0	811'900	0
157.3901	Charges sociales	83'145	0	90'900	0	86'896	0
157.3905	Entretiens internes bâtiments	88'747	0	117'990	0	140'966	0
157.3909	Intérêts internes	404'200	0	404'200	0	427'900	0
157.4271	Recettes des locations	0	296'926	0	270'000	0	310'502
157.4271.01	Location de matériel	0	29'350	0	25'000	0	31'725
157.4272	Recettes parc	0	14'780	0	4'000	0	7'040
157.4359**	Ventes de marchandises	0	127'196	0	18'000	0	45'527
157.4362	Remboursement de frais	0	2'282	0	5'000	0	13'105
157.4902	Locations internes	0	10'853	0	32'200	0	11'360
157.4902.01	Locations internes matériel	0	4'845	0	0	0	4'483
<b>300</b>	<b>Administration URBAT</b>	<b>906'626</b>	<b>1'397</b>	<b>908'400</b>	<b>2'000</b>	<b>848'516</b>	<b>4'563</b>
300.3011**	Traitements	560'172	0	538'100	0	522'951	0
300.3012*	Salaires personnel occasionnel	22'890	0	19'600	0	0	0
300.3060	Frais de déplacements	8'084	0	14'000	0	11'760	0
300.3091	Frais de formation	360	0	0	0	0	0
300.3099	Frais divers du personnel	4'878	0	5'000	0	3'933	0
300.3101	Fournit.bureau, imprimés, consom.	8'287	0	16'000	0	17'353	0
300.3111	Achats machines et mobilier	29'198	0	30'000	0	17'898	0
300.3181	Frais de port	12'082	0	12'000	0	11'633	0
300.3182	Téléphones	10'202	0	16'000	0	10'906	0
300.3185*	Frais de procédures et expertises	66'305	0	75'000	0	54'493	0
300.3185.02	Prestations Agenda 21	14'077	0	15'000	0	33'274	0
300.3189	Prestations de tiers	14'090	0	15'000	0	15'561	0
300.3193	Cotisations et contributions	1'235	0	1'000	0	915	0
300.3901*	Charges sociales	154'765	0	151'700	0	147'838	0



<b>157.3122</b>	Diminution de consommation due au remplacement de la domotique
<b>157.3123</b>	Diminution de consommation due au remplacement de la domotique
<b>157.3137</b>	Achats refacturés sur le compte 157.4359
<b>157.4359</b>	Voir remarque sur le compte 157.3137
<b>300.3011</b>	Agenda 21, engagement stagiaire et remplacement de la responsable

## Commune d'Yverdon-les-Bains

		Comptes 2009		Budget 2009		Comptes 2008	
		Charges	Revenus	Charges	Revenus	Charges	Revenus
300.4362	Recettes diverses	0	1'397	0	2'000	0	4'563
<b>34</b>	<b>Bâtiments financiers</b>	<b>4'966'195</b>	<b>5'106'176</b>	<b>4'950'550</b>	<b>4'973'290</b>	<b>4'514'822</b>	<b>4'809'324</b>
<b>340</b>	<b>Gérance</b>	<b>237'291</b>	<b>237'291</b>	<b>253'600</b>	<b>253'600</b>	<b>227'317</b>	<b>227'317</b>
340.3011	Traitements	171'682	0	189'000	0	168'558	0
340.3012	Personnel auxiliaire	8'032	0	0	0	0	0
340.3101	Fournit.bureau, imprimés, consom.	4'140	0	5'000	0	4'284	0
340.3111	Achats machines et mobilier	0	0	0	0	1'170	0
340.3180	Taxes ccp et BVR	5'904	0	6'000	0	5'655	0
340.3901	Charges sociales	47'534	0	53'600	0	47'651	0
340.4362	Recettes diverses	0	27'035	0	23'500	0	30'739
340.4902	Prestations internes fournies	0	210'256	0	230'100	0	196'578
<b>341</b>	<b>Service technique</b>	<b>820'232</b>	<b>820'232</b>	<b>868'700</b>	<b>820'700</b>	<b>721'330</b>	<b>721'330</b>
341.3011	Traitements	554'201	0	538'700	0	421'629	0
341.3012	Salaire personnel auxiliaire	0	0	0	0	4'429	0
341.3109	Frais administratifs divers	11'939	0	14'000	0	14'834	0
341.3114	Achats de matériel et machines	754	0	1'000	0	0	0
341.3115	Achats véhicules	0	0	0	0	21'480	0
341.3135	Matériel équipe d'entretien	5'518	0	4'600	0	669	0
341.3155	Entretien véhicules	7'857	0	5'500	0	8'490	0
341.3185*	Etudes techniques	89'112	0	152'000	0	130'163	0
341.3901	Charges sociales	150'851	0	152'900	0	119'637	0
341.4356**	Prestations à des tiers	0	9'160	0	2'000	0	3'572
341.4362**	Recettes diverses	0	10'696	0	500	0	275
341.4902	Prestations internes fournies	0	800'376	0	818'200	0	717'483
<b>344</b>	<b>Bâtiments HLM et Ex-HLM</b>	<b>2'364'500</b>	<b>2'456'702</b>	<b>2'298'000</b>	<b>2'246'100</b>	<b>2'364'576</b>	<b>2'451'319</b>
344.3011	Traitements	43'669	0	43'800	0	41'930	0
344.3012*	Personnel de nettoyage	78'123	0	85'000	0	62'816	0
344.3114	Achats de matériel et machines	2'350	0	3'700	0	6'494	0
344.3120	Energie	86'216	0	98'000	0	118'737	0
344.3133	Fournit.et produits conciergerie	6'502	0	13'000	0	7'627	0
344.3141	Charges fixes d'entretien	47'749	0	50'400	0	47'480	0
344.3141.01**	Entretien-rénovations	277'552	0	178'800	0	288'167	0
344.3186	Assurances	22'723	0	21'800	0	21'981	0
344.3189	Prestations de tiers	713	0	0	0	0	0
344.3303	Amortissements	693'600	0	693'600	0	659'400	0
344.3901*	Charges sociales	19'699	0	20'900	0	18'135	0
344.3902	MO internes STE+URBAT	297'106	0	300'500	0	267'608	0
344.3909	Intérêts internes	788'500	0	788'500	0	824'200	0
344.4231	Produits des locations	0	2'077'752	0	2'030'000	0	1'999'821
344.4360	Machines à laver et prestations	0	37'999	0	35'600	0	34'480
344.4363	Remboursement de frais	0	600	0	0	0	800
344.4509	Aide fédérale	0	172'129	0	171'500	0	178'906
344.4519	Subventions cantonales	0	10'111	0	4'500	0	33'656
344.4803**	Prélèvement au fonds de rénovation	0	148'000	0	0	0	170'000
344.4909	Subventions communales	0	10'111	0	4'500	0	33'656

<b>341.4356</b>	Détagages bâtiments refacturés à des tiers
<b>341.4362</b>	Participation d'un bureau d'architectes pour le salaire d'une apprentie dessinatrice
<b>344.3141.01</b>	Travaux imprévisibles financés par prélèvement au fonds de rénovation
<b>344.4803</b>	Voir remarque sur le compte 344.3141.01

## Commune d'Yverdon-les-Bains

		Comptes 2009		Budget 2009		Comptes 2008	
		Charges	Revenus	Charges	Revenus	Charges	Revenus
<b>346</b>	<b>Bâtim.patrimoine financier</b>	<b>1'544'172</b>	<b>1'591'950</b>	<b>1'530'250</b>	<b>1'652'890</b>	<b>1'201'599</b>	<b>1'409'358</b>
346.3011	Traitements	5'668	0	3'400	0	3'167	0
346.3012	Personnel de nettoyage	27'685	0	30'000	0	28'914	0
346.3060	Frais de déplacements	1'885	0	1'500	0	1'786	0
346.3111	Achats d'équipements	232	0	1'000	0	0	0
346.3121	Consommation d'eau	16'689	0	18'650	0	18'494	0
346.3122**	Consommation de gaz	67'102	0	43'000	0	56'562	0
346.3123**	Consommation d'électricité	38'256	0	29'100	0	38'223	0
346.3124	Chauffage (mazout)	21'876	0	35'000	0	33'591	0
346.3133	Fournit.et produits conciergerie	3'763	0	3'900	0	3'531	0
346.3141	Charges fixes d'entretien	35'669	0	38'600	0	30'252	0
346.3141.01*	Entretien-rénovations	211'530	0	270'700	0	211'992	0
346.3186	Assurances	31'686	0	27'600	0	30'323	0
346.3191	Impôts et taxes	5'064	0	12'300	0	4'142	0
346.3303	Amortissements patr.financier	344'439	0	344'450	0	257'079	0
346.3901	Charges sociales	4'311	0	4'000	0	3'787	0
346.3902	Main d'oeuvre interne	310'818	0	249'550	0	184'558	0
346.3909	Intérêts internes	417'500	0	417'500	0	295'200	0
346.4231**	Produits des locations	0	1'340'396	0	1'431'480	0	1'264'894
346.4360	Machines à laver et prestations	0	1'524	0	1'800	0	1'856
346.4363**	Remboursement de frais	0	9'122	0	0	0	0
346.4803	Prélèvement au fonds de rénovation	0	21'500	0	0	0	0
346.4904	Loyers internes	0	198'230	0	203'200	0	130'200
346.4905	Répartition d'entretiens	0	21'177	0	16'410	0	12'408
<b>35</b>	<b>Bâtiments administratifs</b>	<b>12'710'014</b>	<b>2'060'510</b>	<b>13'220'750</b>	<b>2'029'950</b>	<b>11'830'407</b>	<b>2'245'664</b>
<b>352</b>	<b>Conciergerie bât.administratifs</b>	<b>948'764</b>	<b>106'700</b>	<b>969'100</b>	<b>106'700</b>	<b>930'145</b>	<b>101'300</b>
352.3011	Traitements	681'718	0	680'600	0	667'118	0
352.3012	Personnel occasionnel	37'169	0	40'000	0	34'634	0
352.3060	Frais de déplacements	4'774	0	4'500	0	4'178	0
352.3065	Frais de vêtements	3'882	0	3'600	0	3'376	0
352.3114	Achats de matériel et machines	1'084	0	2'200	0	3'988	0
352.3133	Fournitures, produits	19'694	0	26'500	0	13'138	0
352.3189	Entretiens par des tiers	11'166	0	14'500	0	11'655	0
352.3901	Charges sociales	189'277	0	197'200	0	192'058	0
352.4902	Prestations internes fournies	0	106'700	0	106'700	0	101'300
<b>354</b>	<b>Bâtim.patrimoine administratif</b>	<b>2'272'289</b>	<b>1'357'430</b>	<b>2'446'400</b>	<b>1'411'250</b>	<b>2'064'434</b>	<b>1'574'080</b>
354.3113	Achats d'équipements	15'472	0	17'500	0	10'561	0
354.3114	Achats de matériel et machines	6'618	0	17'600	0	0	0
354.3121**	Consommation d'eau fontaines+WC	50'206	0	45'000	0	42'386	0
354.3121.01	Consommation d'eau immeubles	21'314	0	21'350	0	14'478	0
354.3122	Consommation de gaz	180'550	0	205'000	0	172'786	0
354.3123	Consommation d'électricité	120'155	0	125'400	0	99'746	0
354.3124**	Chauffage (mazout)	23'293	0	6'000	0	892	0
354.3141**	Charges fixes d'entretien	186'071	0	215'400	0	152'312	0
354.3141.01*	Entretien-rénovations	429'138	0	504'000	0	451'985	0

<b>346.3122</b>	Consommation Neuchâtel 2 budgétée sur compte 354.3122
<b>346.3123</b>	Consommation supplémentaire pour travaux Nogent 5 et divers
<b>346.4231</b>	Diminution DDP aux Champs-Lovats suite à la vente de terrain
<b>346.4363</b>	Divers remboursements du service de l'économie et du logement
<b>354.3121</b>	Augmentation de la consommation d'eau WC publiques
<b>354.3124</b>	Consommation pour chauffage bâtiment Av.des Sports 11(ex.Arkina)
<b>354.3141</b>	Contrats d'entretiens non renouvelés ou exécutés tous les deux ans

## Commune d'Yverdon-les-Bains

		Comptes 2009		Budget 2009		Comptes 2008	
		Charges	Revenus	Charges	Revenus	Charges	Revenus
354.3182	Téléphones	2'074	0	2'600	0	2'209	0
354.3186	Assurances	83'061	0	74'600	0	70'090	0
354.3191	Taxes	46'464	0	55'400	0	31'531	0
354.3312	Amortissements	506'000	0	506'000	0	438'700	0
354.3902	Main d'oeuvre interne	202'174	0	250'850	0	220'659	0
354.3909	Intérêts internes	399'700	0	399'700	0	356'100	0
354.4271	Produits des locations	0	318'148	0	359'000	0	382'437
354.4363**	Remboursement de frais	0	31'455	0	0	0	609
354.4803*	Prélèvement au fonds de rénovation	0	7'300	0	7'500	0	0
354.4904	Locations internes	0	95'940	0	84'800	0	36'243
354.4905	Répartition d'entretiens	0	904'588	0	959'950	0	1'154'790
<b>355</b>	<b>Bâtiments scolaires</b>	<b>9'488'961</b>	<b>596'379</b>	<b>9'805'250</b>	<b>512'000</b>	<b>8'835'828</b>	<b>570'284</b>
355.3011	Traitements concierges	1'567'523	0	1'552'400	0	1'409'433	0
355.3012**	Salaires personnel occasionnel	80'967	0	62'000	0	78'114	0
355.3114	Achats de matériel et machines	25'527	0	45'000	0	26'268	0
355.3121	Consommation d'eau	46'629	0	46'000	0	43'470	0
355.3122**	Consommation de gaz	609'205	0	750'000	0	626'253	0
355.3123	Consommation d'électricité	230'645	0	255'000	0	242'280	0
355.3124**	Chauffage (mazout)	35'156	0	94'000	0	42'312	0
355.3133*	Produits de nettoyage	103'586	0	120'400	0	85'337	0
355.3141**	Charges fixes d'entretien	94'636	0	132'700	0	90'892	0
355.3141.01*	Entretien-rénovations	496'276	0	474'400	0	412'703	0
355.3145	Entretiens extérieurs	35'784	0	45'100	0	34'965	0
355.3161	Loyer des locaux	347'390	0	327'800	0	350'272	0
355.3186	Assurances	86'132	0	80'300	0	80'597	0
355.3189	Prestations de tiers	24'938	0	32'500	0	24'616	0
355.3191	Taxe d'épuration	14'899	0	15'800	0	15'935	0
355.3312	Amortissements	2'428'844	0	2'444'150	0	2'267'324	0
355.3901	Charges sociales	434'769	0	446'800	0	406'258	0
355.3902	Main d'oeuvre interne	359'278	0	423'000	0	358'713	0
355.3904	Locations internes (sport & culture)	585'877	0	577'000	0	585'986	0
355.3909	Intérêts internes	1'880'900	0	1'880'900	0	1'654'100	0
355.4271**	Produits des locations	0	215'014	0	152'000	0	218'476
355.4363**	Remboursements de frais	0	8'315	0	1'000	0	12'425
355.4513	Part. du canton pour les Isles	0	56'050	0	42'000	0	46'384
355.4904	Locations internes	0	317'000	0	317'000	0	293'000
<b>425</b>	<b>Service d'urbanisme</b>	<b>1'177'514</b>	<b>63'720</b>	<b>1'341'800</b>	<b>1'000</b>	<b>993'382</b>	<b>560</b>
425.3003	Jetons des commissions	5'070	0	4'500	0	7'160	0
425.3011**	Traitements	332'197	0	461'000	0	276'780	0
425.3060	Frais de déplacements	522	0	1'500	0	642	0
425.3185.03*	Etudes d'urbanisme	213'903	0	208'600	0	165'455	0
425.3310	Amortissements	362'800	0	362'800	0	285'900	0
425.3901	Charges sociales	90'422	0	130'800	0	78'246	0
425.3909	Intérêts internes	172'600	0	172'600	0	179'200	0
425.4352	Ventes plans et règlements	0	320	0	1'000	0	560
425.4362**	Remboursement de frais	0	16'400	0	0	0	0
425.4516**	Participation du canton	0	47'000	0	0	0	0

<b>354.4363</b>	Indemnité ECA et versement solde de la fortune des Amis de la Chapelle des Cygnes
<b>355.3012</b>	Augmentation du nombre d'auxiliaires pendant les vacances scolaires
<b>355.3122</b>	Estimation surévaluée et diminution de la consommation
<b>355.3124</b>	Diminution du prix du mazout
<b>355.3141</b>	Contrats d'entretiens annuels non renouvelés
<b>355.4271</b>	Loyer pavillon R.-de-Guimps et augmentation loyers des concierges
<b>355.4363</b>	Déprédations refacturées aux responsables
<b>425.3011</b>	Engagements différés de nouveaux collaborateurs
<b>425.4362</b>	Participation du PST au complément de coût pour la révision du PPA
<b>425.4516</b>	Participation du canton pour la révision du PPA et pour une étude préliminaire pour PST

## Commune d'Yverdon-les-Bains

		Comptes 2009		Budget 2009		Comptes 2008	
		Charges	Revenus	Charges	Revenus	Charges	Revenus
<b>426</b>	<b>Police des constructions</b>	<b>275'136</b>	<b>164'113</b>	<b>340'200</b>	<b>175'000</b>	<b>214'639</b>	<b>142'823</b>
426.3003	Jetons des commissions	3'810	0	4'000	0	4'540	0
426.3011	Traitements	147'553	0	165'300	0	108'506	0
426.3102	Livres, journaux, annonces	47'436	0	42'000	0	44'993	0
426.3185	Prestations de tiers	36'175	0	52'000	0	35'925	0
426.3818	Attributions places de parcs	0	0	30'000	0	-10'000	0
426.3901	Charges sociales	40'163	0	46'900	0	30'675	0
426.4309	Indemnités places de parcs	0	0	0	30'000	0	-10'000
426.4313	Finances d'enquêtes constr.	0	164'113	0	145'000	0	152'823
<b>427</b>	<b>Bureau AggloY</b>	<b>296'940</b>	<b>157'907</b>	<b>250'000</b>	<b>150'000</b>	<b>237'490</b>	<b>120'920</b>
427.3011	Traitements	0	0	130'000	0	0	0
427.3102	Livres, journaux, annonces	0	0	4'000	0	0	0
427.3109	Frais administratifs divers	0	0	30'000	0	11'185	0
427.3185**	Prestations de tiers	296'940	0	50'000	0	226'305	0
427.3901	Charges sociales	0	0	36'000	0	0	0
427.4516	Participation du canton	0	131'491	0	125'000	0	95'000
427.4526	Participation des communes	0	26'416	0	25'000	0	25'920



427.3185

Coût supplémentaire pour la fonction de chef de projet confiée à un mandataire externe

## Commune d'Yverdon-les-Bains

		Comptes 2009		Budget 2009		Comptes 2008	
		Charges	Revenus	Charges	Revenus	Charges	Revenus
<b>4</b>	<b>Travaux et environnement</b>	<b>20'164'611</b>	<b>5'292'076</b>	<b>20'478'550</b>	<b>5'144'300</b>	<b>18'655'116</b>	<b>5'092'441</b>
<b>310</b>	<b>Domaines</b>	<b>0</b>	<b>129'844</b>	<b>2'000</b>	<b>114'700</b>	<b>3'711</b>	<b>130'344</b>
310.3149	Entretien domaines	0	0	2'000	0	3'711	0
310.4232**	Location parcelles	0	114'844	0	99'700	0	115'344
310.4904	Loyer des plantages	0	15'000	0	15'000	0	15'000
<b>311</b>	<b>Plantages</b>	<b>156'540</b>	<b>140'972</b>	<b>146'700</b>	<b>125'000</b>	<b>129'111</b>	<b>117'888</b>
311.3003	Jetons commission	2'260	0	2'200	0	3'780	0
311.3012	Salaires personnel occasionnel	19'754	0	20'000	0	17'962	0
311.3114	Achats de matériel et machines	2'415	0	2'500	0	1'452	0
311.3121**	Consommation d'eau	80'302	0	64'500	0	56'808	0
311.3145	Entretien	13'651	0	18'000	0	14'858	0
311.3901	Charges sociales	1'975	0	2'000	0	1'796	0
311.3902	Prestations internes	21'184	0	22'500	0	17'456	0
311.3904	Location domaines	15'000	0	15'000	0	15'000	0
311.4232	Produit des locations	0	140'972	0	125'000	0	117'888
<b>320</b>	<b>Forêts de plaine</b>	<b>232'380</b>	<b>0</b>	<b>84'500</b>	<b>0</b>	<b>47'398</b>	<b>0</b>
320.3142	Entretien chemins et fossés	10'491	0	12'000	0	13'107	0
320.3142.01*	Entr. zones boisées hors forêts	68'693	0	68'900	0	33'391	0
320.3303**	Amortissements patr.financier	150'596	0	1'000	0	900	0
320.3909	Intérêts internes	2'600	0	2'600	0	0	0
<b>321</b>	<b>Montagne de la ville</b>	<b>34'305</b>	<b>24'000</b>	<b>24'500</b>	<b>24'000</b>	<b>25'204</b>	<b>24'000</b>
321.3142	Entretien chemins et clôtures	10'619	0	13'000	0	10'426	0
321.3186	Assurances	3'549	0	3'400	0	3'426	0
321.3905**	Entretien chalets	17'537	0	5'500	0	3'452	0
321.3909	Intérêts internes	2'600	0	2'600	0	7'900	0
321.4232	Location domaine	0	24'000	0	24'000	0	24'000
<b>330</b>	<b>Vignes</b>	<b>62'640</b>	<b>58'989</b>	<b>62'500</b>	<b>55'000</b>	<b>67'705</b>	<b>74'084</b>
330.3146	Entretien et exploitation	34'414	0	38'000	0	33'777	0
330.3185	Travaux de cave	25'039	0	21'000	0	30'559	0
330.3186	Assurances	2'785	0	3'000	0	2'970	0
330.3193	Cotisations et taxes	402	0	500	0	399	0
330.4355	Produit de la vendange	0	58'989	0	55'000	0	74'084
<b>400</b>	<b>Direction et administration STE</b>	<b>949'104</b>	<b>133'190</b>	<b>1'014'500</b>	<b>104'500</b>	<b>907'699</b>	<b>101'000</b>
400.3011	Traitements	637'703	0	684'100	0	607'311	0
400.3012	Salaires personnel occasionnel	6'936	0	0	0	12'160	0
400.3060	Frais de déplacements	4'733	0	4'000	0	2'927	0
400.3090	Frais du personnel	4'071	0	4'200	0	4'289	0
400.3091**	Frais de formation	8'207	0	5'000	0	4'548	0
400.3109**	Frais administratifs divers	17'013	0	13'500	0	14'991	0
400.3110	Achats mobilier et machines	18'901	0	17'500	0	8'070	0
400.3180	Prestations de services	47'583	0	53'000	0	47'308	0
400.3181	Frais de port	2'795	0	4'500	0	4'262	0

- 310.4232** Les surfaces réservées pour les bassins nautiques ont tout de mêmes été louées
- 311.3121** Augmentation de la consommation due au printemps et à l'été très secs et compensée par une augmentation des locations
- 320.3303** Amortissement valeur résiduelle Efor 2+2bis
- 321.3905** Nouvelle répartition des frais de gérance et réparation des installations électrosolaires
- 400.3091** Cours marchés publics, sites pollués et cotisations Pusch "Commune" non prévus au budget
- 400.3109** Augmentation du coût des cotisations et matériel de bureau suite au retour du Municipal dans les locaux STE

## Commune d'Yverdon-les-Bains

		Comptes 2009		Budget 2009		Comptes 2008	
		Charges	Revenus	Charges	Revenus	Charges	Revenus
400.3182	Téléphones	3'753	0	11'600	0	6'153	0
400.3186	Assurances	15'426	0	15'000	0	14'984	0
400.3189	Nettoyage des locaux	1'309	0	1'500	0	1'293	0
400.3310	Amortissements	5'300	0	5'300	0	5'200	0
400.3901	Charges sociales	174'274	0	194'200	0	172'903	0
400.3909	Intérêts internes	1'100	0	1'100	0	1'300	0
400.4902	Prestations internes fournies	0	133'190	0	104'500	0	101'000
<b>412</b>	<b>Garage-atelier</b>	<b>597'590</b>	<b>16'778</b>	<b>575'200</b>	<b>9'000</b>	<b>542'178</b>	<b>12'127</b>
412.3011**	Traitements	421'171	0	400'100	0	369'453	0
412.3012	Salaires personnel occasionnel	323	0	2'000	0	1'035	0
412.3060	Frais de déplacements	1'003	0	2'000	0	638	0
412.3091	Frais de formation	6'384	0	5'000	0	0	0
412.3116	Achat matériel et outillage	28'292	0	27'000	0	39'485	0
412.3154	Entretien	25'744	0	25'300	0	27'019	0
412.3901	Charges sociales	114'673	0	113'800	0	104'548	0
412.4529	Main d'oeuvre facturée	0	8'685	0	5'000	0	6'705
412.4902	Prestations internes fournies	0	8'093	0	4'000	0	5'422
<b>413</b>	<b>Véhicules</b>	<b>673'838</b>	<b>69'328</b>	<b>703'800</b>	<b>45'200</b>	<b>586'945</b>	<b>94'027</b>
413.3154	Entretien engins et machines	108'898	0	115'000	0	119'103	0
413.3155*	Entretien véhicules	310'346	0	319'000	0	264'848	0
413.3186	Taxes et assurances	74'795	0	90'000	0	79'293	0
413.3313	Amortissements véhicules	132'500	0	132'500	0	83'300	0
413.3909	Intérêts internes	47'300	0	47'300	0	40'400	0
413.4354	Ventes véhicules usagés	0	1'000	0	0	0	11'300
413.4356	Prestations facturées	0	2'042	0	0	0	90
413.4529	Main d'oeuvre fact.et prest.s/invest.	0	118	0	5'000	0	27'501
413.4902	Prestations internes fournies	0	66'169	0	40'200	0	55'136
<b>431</b>	<b>Voirie</b>	<b>8'329'819</b>	<b>407'502</b>	<b>8'611'360</b>	<b>362'100</b>	<b>7'948'841</b>	<b>536'687</b>
431.3011	Traitements	3'221'577	0	3'337'900	0	3'151'712	0
431.3012	Salaires personnel occasionnel	37'065	0	60'000	0	46'793	0
431.3060	Frais de déplacements	6'378	0	7'000	0	7'063	0
431.3091	Frais de formation	5'836	0	6'300	0	5'425	0
431.3114	Achats de matériel et machines	127'131	0	128'700	0	172'389	0
431.3120	Eau, électricité	24'064	0	30'000	0	27'125	0
431.3124	Chauffage (URBAT)	26'778	0	30'000	0	35'328	0
431.3135*	Frais de déneigement	141'261	0	130'800	0	17'510	0
431.3142.01*	Entretien réseau routier	557'335	0	554'000	0	443'800	0
431.3142.02*	Nettoyages réseau routier	283'046	0	314'700	0	271'071	0
431.3142.03	Abris de bus	6'586	0	10'000	0	9'831	0
431.3142.04	Entretien ponts et passerelles	11'274	0	17'000	0	19'897	0
431.3145	Entretien bancs et jeux	31'080	0	35'000	0	38'064	0
431.3147.01	Entretien cours d'eau	15'000	0	20'000	0	32'165	0
431.3147.02*	Entretien rives du lac	41'919	0	55'000	0	28'924	0
431.3147.03*	Entretien plage	65'853	0	68'700	0	45'181	0
431.3148	Nettoyage WC et fontaines	14'204	0	15'000	0	10'014	0
431.3156	Entretien matériel et outillage	1'737	0	5'000	0	3'280	0
431.3163	Location matériel et machines	1'353	0	5'000	0	5'185	0

**412.3011**

Paiement solde heures supplémentaires accumulées depuis plusieurs années

## Commune d'Yverdon-les-Bains

		Comptes 2009		Budget 2009		Comptes 2008	
		Charges	Revenus	Charges	Revenus	Charges	Revenus
431.3310	Amortissements	1'716'055	0	1'716'100	0	1'731'510	0
431.3901	Charges sociales	880'605	0	954'300	0	895'906	0
431.3902	Prestations internes	10'760	0	10'000	0	10'760	0
431.3905	Entretiens internes bâtiments	26'022	0	23'960	0	16'708	0
431.3909	Intérêts internes	1'076'900	0	1'076'900	0	923'200	0
431.4356**	Prestations fournies à des tiers	0	19'430	0	0	0	0
431.4517**	Subventions cantonales	0	73'315	0	17'500	0	69'152
431.4529	Main d'oeuvre fact.et prest.s/invest.	0	89'883	0	50'000	0	263'581
431.4902**	Prestations internes fournies	0	224'875	0	294'600	0	203'955
<b>441</b>	<b>Parcs et promenades</b>	<b>2'315'132</b>	<b>424'227</b>	<b>2'457'390</b>	<b>503'800</b>	<b>2'172'804</b>	<b>338'617</b>
441.3011	Traitements	1'366'673	0	1'462'800	0	1'253'122	0
441.3012	Salaires personnel occasionnel	34'896	0	50'000	0	45'490	0
441.3060	Frais de déplacements	4'396	0	8'500	0	5'766	0
441.3091	Frais de formation	4'935	0	4'700	0	4'022	0
441.3116	Achats matériel et outillage	96'283	0	95'400	0	88'932	0
441.3120	Energie	61'812	0	55'000	0	60'917	0
441.3134	Achats plantes et produits	81'183	0	86'000	0	90'642	0
441.3145.02	Entretien serres	29'120	0	29'000	0	29'396	0
441.3145.03*	Entretien parcs et promenades	76'904	0	86'300	0	75'799	0
441.3154	Entretien machines et matériel	71'348	0	69'000	0	75'292	0
441.3310	Amortissements	44'700	0	44'700	0	44'600	0
441.3901	Charges sociales	375'492	0	420'200	0	358'807	0
441.3905	Entretiens internes bâtiments	51'290	0	29'690	0	22'420	0
441.3909	Intérêts internes	16'100	0	16'100	0	17'600	0
441.4356	Prestations à des tiers	0	7'260	0	15'000	0	10'347
441.4529	Main d'oeuvre fact.et prest.s/invest.	0	7'380	0	5'000	0	60
441.4902	Prestations internes fournies	0	409'587	0	483'800	0	328'211
<b>455</b>	<b>Déchets</b>	<b>3'324'030</b>	<b>398'013</b>	<b>3'333'100</b>	<b>366'000</b>	<b>2'962'671</b>	<b>402'816</b>
455.3003	Jetons des commissions	900	0	0	0	300	0
455.3149	Organisation générale	126'117	0	161'000	0	152'566	0
455.3310	Amortissements	31'200	0	31'200	0	0	0
455.3526	Gestion STRID SA	3'124'913	0	3'100'000	0	2'776'505	0
455.3909	Intérêts internes	40'900	0	40'900	0	33'300	0
455.4342	Collectes déchets non-ménagers	0	392'437	0	360'000	0	395'186
455.4902	Prestations internes fournies	0	5'576	0	6'000	0	7'630
<b>46</b>	<b>Egouts et épuration</b>	<b>3'489'233</b>	<b>3'489'233</b>	<b>3'463'000</b>	<b>3'435'000</b>	<b>3'260'850</b>	<b>3'260'850</b>
<b>465</b>	<b>STEP-exploitation et entretien</b>	<b>2'210'173</b>	<b>591'844</b>	<b>2'450'600</b>	<b>485'000</b>	<b>2'076'837</b>	<b>395'169</b>
465.3011	Traitements	390'593	0	395'700	0	369'319	0
465.3012	Salaires personnel occasionnel	2'855	0	0	0	5'566	0
465.3060	Frais de déplacements	3'510	0	5'600	0	8'194	0
465.3091	Frais de formation	8'756	0	9'100	0	12'623	0
465.3109	Frais administratifs divers	0	0	200	0	435	0
465.3120	Energie	136'854	0	180'000	0	154'690	0
465.3132	Contrôles, analyses, divers	32'219	0	30'000	0	29'904	0
465.3138	Achats produits d'exploitation	170'748	0	210'000	0	146'636	0

<b>431.4356</b>	Facturation de prestations non prévues à des tiers
<b>431.4517</b>	Subvention pour l'entretien des cours d'eau
<b>431.4902</b>	Moins de prestations fournies en interne
<b>465.3120</b>	Optimisation de la production interne

## Commune d'Yverdon-les-Bains

		Comptes 2009		Budget 2009		Comptes 2008	
		Charges	Revenus	Charges	Revenus	Charges	Revenus
465.3141	Entretien bâtiments	55'215	0	57'000	0	41'747	0
465.3144.01	Entretien collecteurs généraux	14'422	0	15'000	0	2'155	0
465.3144.02	Entretien collecteurs locaux	30'327	0	30'000	0	26'646	0
465.3154*	Entretien machines	346'177	0	358'000	0	342'003	0
465.3182	Téléphones	5'438	0	7'000	0	6'191	0
465.3185	Prestations diverses	23'005	0	38'000	0	41'814	0
465.3186	Assurances	32'262	0	28'000	0	28'391	0
465.3189.01	Evacuation déchets divers	29'796	0	46'700	0	34'774	0
465.3189.02**	Evacuation boues	480'819	0	546'000	0	410'607	0
465.3901	Charges sociales	106'603	0	112'300	0	104'963	0
465.3902	Prestations internes	340'575	0	382'000	0	310'180	0
465.4526**	Parts des communes et privés	0	350'178	0	270'000	0	337'621
465.4526.01**	Trait. des boues petites communes	0	241'666	0	215'000	0	57'548
<b>466</b>	<b>STEP-compte épuration</b>	<b>1'279'060</b>	<b>2'897'389</b>	<b>1'012'400</b>	<b>2'950'000</b>	<b>1'184'013</b>	<b>2'865'680</b>
466.3811*	Attribution fonds STEP	1'279'060	0	1'012'400	0	1'184'013	0
466.4341	Taxes introductions aux collecteurs	0	304'845	0	250'000	0	352'326
466.4342	Taxes d'épurations	0	2'592'544	0	2'700'000	0	2'513'354



<b>465.3189.02</b>	Diminution de la quantité des eaux traitées
<b>465.4526</b>	Augmentation des quantités facturées aux entreprises privées (fosses septiques, séparateurs de graisse)
<b>465.4526.01</b>	Augmentation des quantités livrées par les petites STEP

## Commune d'Yverdon-les-Bains

		Comptes 2009		Budget 2009		Comptes 2008	
		Charges	Revenus	Charges	Revenus	Charges	Revenus
<b>5</b>	<b>Education et Jeunesse</b>	<b>8'355'708</b>	<b>4'294'368</b>	<b>8'911'350</b>	<b>4'069'300</b>	<b>7'574'201</b>	<b>4'271'647</b>
<b>50</b>	<b>Administration des écoles</b>	<b>15'224</b>	<b>2'740</b>	<b>50'200</b>	<b>4'900</b>	<b>0</b>	<b>0</b>
<b>500</b>	<b>Conseil d'établissement</b>	<b>15'224</b>	<b>2'740</b>	<b>50'200</b>	<b>4'900</b>	<b>0</b>	<b>0</b>
500.3003	Jetons des commissions	0	0	5'000	0	0	0
500.3109**	Frais administratifs divers	0	0	3'000	0	0	0
500.3185**	Prestations de tiers	0	0	10'000	0	0	0
500.3189	Projets d'établissements	15'224	0	32'200	0	0	0
500.4363	Remboursement de frais	0	2'740	0	3'900	0	0
500.4512	Particip. du canton	0	0	0	1'000	0	0
<b>51</b>	<b>Enseignement primaire</b>	<b>929'400</b>	<b>402'206</b>	<b>1'012'000</b>	<b>266'000</b>	<b>909'256</b>	<b>310'932</b>
<b>516</b>	<b>Charges scolaires et parascolaires EP</b>	<b>929'400</b>	<b>402'206</b>	<b>1'012'000</b>	<b>266'000</b>	<b>909'256</b>	<b>310'932</b>
516.3003	Jetons des commissions	30	0	0	0	30	0
516.3011.10	Traitements	120'500	0	121'800	0	116'719	0
516.3011.20	Traitements	39'807	0	39'700	0	39'494	0
516.3012	Personnel auxiliaire	0	0	6'000	0	0	0
516.3012.10	Traitements devoirs surveillés EPP	68'555	0	89'000	0	69'193	0
516.3012.20	Traitements devoirs surveillés EPEG	64'207	0	77'000	0	64'990	0
516.3060	Frais de déplacements	989	0	500	0	242	0
516.3099	Frais divers du personnel	7'630	0	7'600	0	8'018	0
516.3103.10	Petits frais EPP	10'363	0	10'000	0	10'746	0
516.3103.20	Petits frais EPEG	10'071	0	9'700	0	10'265	0
516.3109.10	Frais divers EPP	3'774	0	3'900	0	4'452	0
516.3109.20	Frais divers EPEG	4'057	0	3'600	0	4'779	0
516.3112**	Achats mobilier scolaire	23'727	0	69'000	0	60'261	0
516.3161**	Location de salles	30'188	0	22'200	0	12'000	0
516.3181	Frais de port	173	0	500	0	600	0
516.3185	Prestations de service	19'583	0	20'000	0	21'530	0
516.3188*	Frais de transports	173'308	0	170'600	0	125'898	0
516.3189.01	Spectacles	32'300	0	32'300	0	30'000	0
516.3189.10	Projets d'établissement	-430	0	0	0	10'729	0
516.3189.20	Projets d'établissement	-430	0	0	0	3'893	0
516.3653.10	Broquine	60'900	0	60'000	0	60'000	0
516.3653.20	Ludothèque	45'591	0	48'000	0	45'930	0
516.3662.10	Camps et courses EPP	5'506	0	6'900	0	6'972	0
516.3662.20	Camps et courses EPEG	4'821	0	4'900	0	3'235	0
516.3901	Charges sociales	56'911	0	63'100	0	57'580	0
516.3902	Prestations internes	147'270	0	145'700	0	141'700	0
516.4359	Recettes diverses	0	22'377	0	10'100	0	14'970
516.4512	Participation du canton	0	32'157	0	24'000	0	39'434
516.4522.20**	Ecolages communes	0	311'468	0	190'000	0	247'499
516.4652	Participations des parents	0	36'203	0	41'900	0	9'030

<b>500.3109</b>	Le Conseil d'établissement n'a pas encore été institué
<b>500.3185</b>	Le mandat d'étude sur les devoirs surveillés a été reporté
<b>516.3112</b>	Pas de renouvellement de mobilier de classe suite à l'équipement du nouveau collège aux Isles
<b>516.3161</b>	Location de la classe de Démoret pour la ferme pédagogique, années 2008 et 2009
<b>516.4522.20</b>	Augmentation du nombre d'élèves

## Commune d'Yverdon-les-Bains

		Comptes 2009		Budget 2009		Comptes 2008	
		Charges	Revenus	Charges	Revenus	Charges	Revenus
<b>52</b>	<b>Enseignement secondaire</b>	<b>848'705</b>	<b>1'446'561</b>	<b>935'920</b>	<b>1'400'900</b>	<b>796'887</b>	<b>1'600'146</b>
<b>523</b>	<b>Charges scolaires et parascolaires ESLM</b>	<b>362'816</b>	<b>505'019</b>	<b>430'860</b>	<b>458'800</b>	<b>365'909</b>	<b>572'095</b>
523.3011	Traitements	352	0	0	0	0	0
523.3012	Traitements devoirs surveillés	25'421	0	33'000	0	25'740	0
523.3099	Frais divers du personnel	2'038	0	2'000	0	5'672	0
523.3103	Petits frais	0	0	0	0	24	0
523.3109	Frais divers	1'666	0	800	0	729	0
523.3112**	Achats mobilier scolaire	7'899	0	44'600	0	44'206	0
523.3152	Entretien du mobilier	4'397	0	10'500	0	3'641	0
523.3170	Activités diverses	0	0	0	0	192	0
523.3181	Frais de port	0	0	0	0	200	0
523.3185**	Prestations de services	36'636	0	20'400	0	27'301	0
523.3188	Frais de transports	31'319	0	49'600	0	33'659	0
523.3189.01	Spectacles	19'580	0	19'400	0	15'675	0
523.3189.02	Projets d'établissement	0	0	0	0	4'255	0
523.3662	Semaines hors cadre	3'042	0	7'000	0	692	0
523.3901	Charges sociales	2'638	0	3'300	0	2'574	0
523.3902	Prestations internes	80'939	0	84'400	0	78'575	0
523.3909	Part déficit bibliothèque	146'888	0	155'860	0	122'774	0
523.4352	Ventes imprimés et mat.pédagogiques	0	677	0	0	0	595
523.4512	Participation du canton	0	47'050	0	57'000	0	62'625
523.4522	Ecolages communes	0	433'627	0	380'000	0	506'385
523.4652	Participations des parents	0	23'665	0	21'800	0	2'490
<b>526</b>	<b>Charges scolaires et parascolaires ESDF</b>	<b>485'890</b>	<b>941'543</b>	<b>505'060</b>	<b>942'100</b>	<b>430'977</b>	<b>1'028'051</b>
526.3011	Traitements	891	0	0	0	1'034	0
526.3012*	Traitements devoirs surveillés	43'362	0	46'000	0	36'155	0
526.3060	Déplacements conseil de direction	0	0	0	0	4'194	0
526.3099	Frais divers du personnel	2'310	0	4'000	0	2'948	0
526.3109	Frais divers	4'436	0	5'500	0	391	0
526.3112	Achats mobilier	58'191	0	63'500	0	54'262	0
526.3170	Activités diverses	0	0	1'500	0	1'536	0
526.3181	Frais de port	0	0	0	0	200	0
526.3185**	Prestations de service	40'240	0	23'500	0	31'163	0
526.3188	Frais de transports	19'025	0	31'000	0	22'211	0
526.3189.01	Spectacles	20'000	0	20'000	0	16'500	0
526.3512	Part communale à OSP-Nord	38'126	0	35'000	0	30'793	0
526.3662	Semaines hors-cadre	14'642	0	21'400	0	13'709	0
526.3901*	Charges sociales	4'579	0	4'600	0	3'908	0
526.3902	Prestations internes reçues	93'200	0	93'200	0	89'200	0
526.3909	Part déficit bibliothèque	146'888	0	155'860	0	122'774	0
526.4362	Frais facturés à des tiers	0	0	0	200	0	80
526.4512	Participation du canton	0	180'242	0	199'500	0	189'423
526.4522	Ecolages communes	0	741'197	0	720'000	0	835'788
526.4652	Participations des parents	0	20'104	0	22'400	0	2'760

- 523.3112** Report du renouvellement du mobilier d'une classe et du changement des chaises de la salle des maîtres
- 523.3185** Augmentation de la participation pour des tâches communales effectuées par les directions/secrétariats
- 526.3185** Augmentation de la participation pour des tâches communales effectuées par les directions/secrétariats

## Commune d'Yverdon-les-Bains

		Comptes 2009		Budget 2009		Comptes 2008	
		Charges	Revenus	Charges	Revenus	Charges	Revenus
<b>530</b>	<b>Enseignement spécialisé EP</b>	<b>876'763</b>	<b>232'872</b>	<b>994'000</b>	<b>313'500</b>	<b>727'258</b>	<b>229'433</b>
530.3011	Traitements	29'192	0	39'700	0	19'451	0
530.3012*	Salaires transports et pers.auxiliaire	30'180	0	33'000	0	23'996	0
530.3103	Fournitures scolaires	627	0	1'500	0	4'409	0
530.3112	Achats mobilier	5'571	0	2'000	0	1'755	0
530.3182	Téléphones	2'470	0	0	0	4'839	0
530.3185**	Prestations de services	6'950	0	197'400	0	17'427	0
530.3188*	Frais de transports des élèves	32'678	0	39'000	0	23'685	0
530.3512**	Contributions SES	758'131	0	666'800	0	623'798	0
530.3901*	Charges sociales	10'964	0	14'600	0	7'898	0
530.4361*/**	Subventions SES	0	136'827	0	313'500	0	212'613
530.4512	Participation du canton	0	4'632	0	0	0	6'912
530.4809**	Prélèvement sur le fonds de réserve	0	91'413	0	0	0	9'908
<b>540</b>	<b>Orientation professionnelle</b>	<b>120'812</b>	<b>120'361</b>	<b>122'500</b>	<b>122'500</b>	<b>85'121</b>	<b>85'121</b>
540.3111**	Achats machines et mobilier	13'370	0	8'000	0	10'116	0
540.3120	Energie	2'842	0	6'000	0	2'474	0
540.3161	Loyer des locaux	86'679	0	90'000	0	60'549	0
540.3189	Prestations de tiers	17'921	0	18'500	0	11'981	0
540.4522	Participations des communes	0	120'361	0	122'500	0	85'121
<b>560</b>	<b>Clinique dentaire de la jeunesse</b>	<b>966'669</b>	<b>472'243</b>	<b>986'350</b>	<b>350'000</b>	<b>886'855</b>	<b>426'068</b>
560.3011	Traitements	506'297	0	529'200	0	479'459	0
560.3012	Salaires du personnel occasionnel	23'451	0	2'800	0	4'369	0
560.3060	Frais de déplacements	4'016	0	3'200	0	2'835	0
560.3091	Frais de formation	4'700	0	7'200	0	5'400	0
560.3109	Frais administratifs divers	6'724	0	6'200	0	6'217	0
560.3114	Achats de matériel et machines	3'306	0	8'200	0	0	0
560.3116	Achats d'équipements	3'325	0	3'200	0	8'956	0
560.3132**	Achats de fournitures	45'411	0	39'000	0	39'601	0
560.3133	Produits de conciergerie	716	0	1'750	0	426	0
560.3181	Frais de port	1'176	0	1'500	0	1'801	0
560.3182	Téléphones	1'382	0	3'500	0	2'248	0
560.3189	Nettoyages par tiers	0	0	2'800	0	1'842	0
560.3310	Amortissements	6'200	0	6'200	0	6'200	0
560.3664	Participation communale	88'869	0	100'000	0	92'222	0
560.3901	Charges sociales	140'157	0	150'500	0	135'980	0
560.3902	Prestations reçues	100'000	0	100'000	0	78'000	0
560.3904	Loyer interne	29'840	0	20'000	0	20'000	0
560.3909	Intérêts internes	1'100	0	1'100	0	1'300	0
560.4320**	Facturation des soins	0	472'243	0	350'000	0	426'068
<b>561</b>	<b>Service médical</b>	<b>50'871</b>	<b>5'179</b>	<b>79'300</b>	<b>2'000</b>	<b>57'259</b>	<b>1'785</b>
561.3109	Frais divers	5'283	0	8'000	0	28'971	0
561.3182	Téléphones	614	0	2'800	0	838	0
561.3186	Honoraires médecin	22'321	0	25'000	0	27'450	0
561.3189	Promotion santé	22'653	0	43'500	0	0	0
561.4512	Participation du canton	0	5'179	0	2'000	0	1'785

<b>530.3185</b>	Les prestations pour les classes de langage sont désormais payées directement par le SESAF
<b>530.3512</b>	Solde à payer pour la facture sociale 2008 (prélèvement au fonds compte 530.4809)
<b>530.4361</b>	Subvention moins importante puisque le SESAF paie directement les prestations (compte 530.3185)
<b>530.4809</b>	Voir remarque compte 530.3512
<b>540.3111</b>	Achat de mobilier pour les nouveaux bureaux
<b>560.3132</b>	Augmentation de l'activité
<b>560.4320</b>	Augmentation de l'activité et arrivée d'une hygiéniste dentaire

## Commune d'Yverdon-les-Bains

		Comptes 2009		Budget 2009		Comptes 2008	
		Charges	Revenus	Charges	Revenus	Charges	Revenus
<b>571</b>	<b>Colonies de vacances</b>	<b>663'216</b>	<b>65'147</b>	<b>675'380</b>	<b>62'300</b>	<b>774'229</b>	<b>49'590</b>
571.3011	Traitements	75'785	0	92'900	0	90'711	0
571.3012	Salaires du personnel auxiliaire	60'882	0	56'000	0	45'747	0
571.3109	Frais administratifs divers	16'293	0	16'600	0	12'414	0
571.3113	Achats équipements	5'274	0	6'300	0	2'497	0
571.3131	Produits alimentaires	24'699	0	25'600	0	18'792	0
571.3155**	Entretien véhicules	7'955	0	4'500	0	6'424	0
571.3186**	Assurances	3'865	0	2'000	0	2'147	0
571.3188	Frais de transports	7'955	0	7'300	0	4'618	0
571.3663	Allègements accordés	894	0	1'000	0	0	0
571.3901	Charges sociales	26'717	0	32'000	0	30'219	0
571.3902	Prestations internes	26'000	0	26'000	0	42'000	0
571.3905	Entretiens internes bâtiments	406'899	0	405'180	0	518'660	0
571.4331	Part. aux frais de pension	0	63'749	0	60'000	0	47'698
571.4359	Recettes diverses	0	1'398	0	2'300	0	1'892
<b>572</b>	<b>Camps sportifs ESDF</b>	<b>253'133</b>	<b>174'698</b>	<b>283'900</b>	<b>174'000</b>	<b>249'195</b>	<b>173'125</b>
572.3012	Salaires personnel auxiliaire	4'650	0	4'000	0	2'700	0
572.3060	Indemnisations et frais de déplacements	13'586	0	13'000	0	12'228	0
572.3080	Personnel facturé par des tiers	2'405	0	5'000	0	0	0
572.3109	Après-midi sportifs	428	0	5'500	0	929	0
572.3130	Logements et pensions	133'718	0	150'000	0	140'504	0
572.3186	Assurances	2'138	0	2'000	0	626	0
572.3188	Transports et abonnements	89'265	0	95'000	0	84'895	0
572.3663	Allègements accordés	6'478	0	9'000	0	7'044	0
572.3901	Charges sociales	465	0	400	0	270	0
572.4503	Participations JS	0	29'957	0	25'000	0	25'033
572.4652	Participations des parents	0	144'741	0	149'000	0	148'092
<b>574</b>	<b>Sports scolaires facultatifs</b>	<b>42'721</b>	<b>28'271</b>	<b>64'900</b>	<b>40'000</b>	<b>39'305</b>	<b>32'429</b>
574.3012**	Salaires personnel auxiliaire	29'854	0	50'000	0	25'335	0
574.3060	Indemnisations et frais de déplacements	0	0	200	0	0	0
574.3080	Personnel facturé par des tiers	8'843	0	8'000	0	10'397	0
574.3109	Frais administratifs divers	1'039	0	1'700	0	1'040	0
574.3901	Charges sociales	2'985	0	5'000	0	2'534	0
574.4512**	Participation du canton	0	28'271	0	40'000	0	32'429
<b>577</b>	<b>Camps sportifs ESLM</b>	<b>333'978</b>	<b>216'204</b>	<b>333'300</b>	<b>220'000</b>	<b>334'601</b>	<b>223'979</b>
577.3012	Salaires personnel auxiliaire	16'450	0	17'500	0	17'950	0
577.3060	Indemnisations et frais de déplacements	34'221	0	33'000	0	32'797	0
577.3130	Logements et pensions	179'741	0	180'000	0	183'704	0
577.3186	Assurances	1'357	0	2'000	0	-97	0
577.3188	Transports et abonnements	91'407	0	90'000	0	89'434	0
577.3663	Allègements accordés	9'156	0	9'000	0	9'017	0
577.3901	Charges sociales	1'645	0	1'800	0	1'795	0
577.4503	Participations JS	0	45'279	0	40'000	0	45'925
577.4652**	Participations des parents	0	170'925	0	180'000	0	178'054



<b>571.3155</b>	Réparation de l'embrayage du bus Mandarine
<b>571.3186</b>	Paiement de 2 franchises suite à des sinistres
<b>574.3012</b>	Budget surestimé
<b>574.4512</b>	La participation du canton dépend du nombre de cours
<b>577.4652</b>	La participation aux différents camps est en diminution

## Commune d'Yverdon-les-Bains

		Comptes 2009		Budget 2009		Comptes 2008	
		Charges	Revenus	Charges	Revenus	Charges	Revenus
<b>712</b>	<b>Cantines scolaires</b>	<b>205'912</b>	<b>97'885</b>	<b>221'300</b>	<b>111'200</b>	<b>195'730</b>	<b>98'912</b>
712.3012*	Salaires personnel occasionnel	69'737	0	69'500	0	57'792	0
712.3109	Frais administratifs divers	0	0	1'500	0	800	0
712.3111	Achats machines et mobilier	0	0	0	0	2'288	0
712.3116*	Achat matériel et outillage	1'710	0	4'000	0	888	0
712.3131*	Achat de repas, marchandises	91'817	0	100'100	0	80'490	0
712.3191	Impôts et taxes diverses	4'885	0	4'500	0	4'764	0
712.3510	Participation au réfectoire DSR	4'791	0	8'800	0	6'930	0
712.3901*	Charges sociales	6'974	0	6'900	0	5'779	0
712.3902	Prestations internes	26'000	0	26'000	0	36'000	0
712.4522	Participation des communes au DSR	0	3'948	0	6'800	0	7'299
712.4659*	Contributions parentales	0	93'937	0	104'400	0	91'613
<b>715</b>	<b>Unité d'accueil pour écoliers</b>	<b>962'152</b>	<b>425'418</b>	<b>950'800</b>	<b>400'000</b>	<b>816'865</b>	<b>476'849</b>
715.3011**	Traitements	440'145	0	415'200	0	353'134	0
715.3012	Salaires personnel occasionnel	75'445	0	83'000	0	90'190	0
715.3109	Frais administratifs divers	2'924	0	9'000	0	5'114	0
715.3111*	Achats machines et mobilier	5'089	0	12'000	0	7'270	0
715.3116	Achat matériel et outillage	2'539	0	1'500	0	1'576	0
715.3131	Achat de repas, marchandises	59'326	0	57'000	0	49'234	0
715.3141	Frais d'entretien	2'658	0	2'000	0	4'122	0
715.3161	Loyers	53'280	0	55'000	0	51'520	0
715.3182	Téléphones	480	0	1'300	0	418	0
715.3188	Frais de transport	88'418	0	84'300	0	83'257	0
715.3189	Prestations de tiers	150	0	0	0	0	0
715.3662	Visites et excursions diverses	168	0	0	0	0	0
715.3901*	Charges sociales	127'350	0	126'500	0	108'850	0
715.3902	Prestations internes	80'180	0	80'000	0	62'180	0
715.3904	Locations internes	24'000	0	24'000	0	0	0
715.4504**	Contributions fédérales OFAS	0	66'540	0	20'000	0	66'437
715.4514**	Subsides	0	49'767	0	90'000	0	144'467
715.4652	Contributions parentales	0	309'111	0	290'000	0	265'816
715.4659	Contribution de l'ARFEY	0	0	0	0	0	130
<b>717</b>	<b>Jeunesse Administration</b>	<b>1'091'348</b>	<b>548'461</b>	<b>1'080'800</b>	<b>537'000</b>	<b>857'702</b>	<b>511'412</b>
717.3011**	Traitements	435'990	0	409'800	0	353'196	0
717.3012	Salaires personnel occasionnel	5'269	0	3'000	0	6'623	0
717.3060	Frais de déplacements	1'415	0	1'000	0	1'285	0
717.3091*	Frais de formation	18'436	0	18'200	0	6'691	0
717.3099	Frais divers du personnel	1'979	0	3'000	0	921	0
717.3101	Fournitures de bureau	5'382	0	10'000	0	4'019	0
717.3102	Livres, journaux, annonces	1'366	0	2'000	0	1'043	0
717.3111	Achats machines et mobilier	47'999	0	43'000	0	0	0
717.3116	Achat de matériel	3'013	0	2'000	0	1'569	0
717.3120	Energie	252	0	2'300	0	0	0
717.3161**	Loyers	23'471	0	12'900	0	28'308	0
717.3163	Location matériel et machines	374	0	500	0	0	0
717.3170	Frais de réceptions et manifestations	4'684	0	3'000	0	1'286	0
717.3181	Frais de port	4'682	0	5'000	0	2'250	0

<b>715.3011</b>	Remplacements pour des absences maladie/formation/congé maternité
<b>715.4504</b>	Augmentation de la structure d'accueil (34 nouvelles places pendant l'année scolaire et 24 nouvelles places pendant les vacances scolaires)
<b>715.4514</b>	FAJE - aide au démarrage reçue entièrement sur 2008
<b>717.3011</b>	Remplacement congé maternité
<b>717.3161</b>	Location de 6 mois non budgétée (rue de la Plaine 9)

## Commune d'Yverdon-les-Bains

		Comptes 2009		Budget 2009		Comptes 2008	
		Charges	Revenus	Charges	Revenus	Charges	Revenus
717.3182	Téléphones	1'426	0	2'400	0	1'546	0
717.3185*	Prestations de tiers	133'351	0	164'000	0	101'436	0
717.3652	Conseil des jeunes	22'379	0	25'000	0	31'412	0
717.3655	Centre de rencontre et d'anim. (CRA)	85'000	0	85'000	0	85'000	0
717.3655.01	Aides colonies de vacances	0	0	0	0	806	0
717.3663	Aides à l'école de musique	62'900	0	70'000	0	64'800	0
717.3819	Attrib. fds conseil des jeunes	2'621	0	0	0	0	0
717.3901*	Charges sociales	119'201	0	106'700	0	100'511	0
717.3904	Loyers internes	110'160	0	112'000	0	65'000	0
717.4362**	Remboursement frais administratifs	0	11'031	0	0	0	0
717.4394	Participations de tiers	0	430	0	0	0	0
717.4501*	Subventions fédérales	0	20'000	0	20'000	0	0
717.4809	Prélèvement fds conseil des jeunes	0	0	0	0	0	7'412
717.4902	Prestations facturées	0	517'000	0	517'000	0	504'000
<b>718</b>	<b>Jeunesse Animation et loisirs</b>	<b>994'803</b>	<b>56'122</b>	<b>1'120'700</b>	<b>65'000</b>	<b>843'938</b>	<b>51'868</b>
718.3011	Traitements	526'943	0	605'000	0	433'044	0
718.3012	Salaires personnel occasionnel	61'894	0	56'700	0	36'882	0
718.3060	Frais de déplacements	4'565	0	4'400	0	3'780	0
718.3099	Frais divers du personnel	1'535	0	1'000	0	761	0
718.3101	Fournit. bureau, imprimés, consom.	2'303	0	3'000	0	1'390	0
718.3102	Livres, journaux, annonces	536	0	1'000	0	392	0
718.3109	Dépenses diverses éducation de rue	11'589	0	33'500	0	6'090	0
718.3116**	Matériel d'animation	24'796	0	19'800	0	18'974	0
718.3120	Energie	7'996	0	9'500	0	8'861	0
718.3131	Achats de produits alimentaires	22'976	0	34'600	0	21'134	0
718.3133	Produits de nettoyages	911	0	500	0	184	0
718.3161	Loyer des bureaux	3'000	0	2'400	0	2'400	0
718.3163	Location matériel et machines	0	0	0	0	1'158	0
718.3181	Frais de port	1'721	0	1'500	0	1'552	0
718.3182	Téléphones	6'244	0	6'000	0	6'457	0
718.3185	Prestations de tiers	3'228	0	2'600	0	3'169	0
718.3186	Assurances	459	0	600	0	1'110	0
718.3188	Frais de transports	6'566	0	4'500	0	0	0
718.3901	Charges sociales	149'621	0	176'900	0	126'110	0
718.3902	Prestations internes	134'000	0	134'000	0	146'000	0
718.3904	Loyers internes	23'920	0	23'200	0	24'493	0
718.4331	Participation de tiers	0	56'122	0	65'000	0	51'868

**717.4362** Remboursement de salaires par le chômage

**718.3116** Animations en augmentation en fonction du nombre de participants (+ 40 participants)

## Commune d'Yverdon-les-Bains

		Comptes 2009		Budget 2009		Comptes 2008	
		Charges	Revenus	Charges	Revenus	Charges	Revenus
<b>6</b>	<b>Police et sports</b>	<b>18'980'640</b>	<b>8'938'993</b>	<b>19'569'660</b>	<b>8'963'300</b>	<b>18'455'430</b>	<b>8'961'335</b>
<b>170</b>	<b>Sports</b>	<b>749'809</b>	<b>145'096</b>	<b>832'200</b>	<b>128'500</b>	<b>714'623</b>	<b>126'772</b>
170.3003	Jetons commissions sports	2'430	0	2'500	0	1'890	0
170.3011	Traitements	148'504	0	145'000	0	117'812	0
170.3012	Salaires personnel occasionnel	6'870	0	4'000	0	7'525	0
170.3060	Frais de déplacements	1'474	0	2'500	0	919	0
170.3101	Frais de bureau	1'614	0	2'000	0	2'072	0
170.3102	Livres, journaux, annonces	9'512	0	12'000	0	8'937	0
170.3109	Organisation diverses	3'617	0	10'000	0	2'151	0
170.3111*	Achats machines et mobilier	11'068	0	17'000	0	1'204	0
170.3114	Achats de matériel et machines	10'566	0	15'000	0	5'460	0
170.3120**	Energie	1'938	0	0	0	0	0
170.3145*	Entretien des Vuagères	5'595	0	5'000	0	0	0
170.3155	Entretien véhicules	761	0	3'500	0	603	0
170.3181	Frais de ports	1'986	0	0	0	0	0
170.3182	Téléphones	1'457	0	2'800	0	2'043	0
170.3186	Assurances et taxes	1'697	0	1'800	0	1'717	0
170.3310	Amortissements	23'800	0	23'800	0	23'828	0
170.3653**	Aides aux sociétés sportives	171'573	0	232'600	0	216'954	0
170.3653.10	Aides particulières (Comm.des Sports)	30'991	0	40'000	0	30'490	0
170.3901	Charges sociales	41'109	0	41'500	0	34'058	0
170.3902	Prest.internes terrains des Vuagères	29'047	0	27'000	0	21'360	0
170.3904	Locations salles gymn. / inst.sportives	228'000	0	228'000	0	228'000	0
170.3909	Intérêts internes	16'200	0	16'200	0	7'600	0
170.4272**	Locations terrains Isles et Vuagères	0	11'288	0	0	0	0
170.4356	Location véhicule	0	3'765	0	2'500	0	3'067
170.4653	Participation de tiers	0	7'043	0	3'000	0	705
170.4904	Utilisation interne installations	0	123'000	0	123'000	0	123'000
<b>171</b>	<b>Installations piscines/patinoire</b>	<b>2'933'273</b>	<b>1'156'962</b>	<b>3'047'800</b>	<b>1'101'100</b>	<b>2'764'290</b>	<b>1'147'381</b>
171.3011	Traitements	849'019	0	874'300	0	757'615	0
171.3012*	Salaires personnel occasionnel	85'077	0	83'100	0	81'908	0
171.3091	Frais de formation	1'180	0	4'000	0	2'703	0
171.3099	Frais divers du personnel	728	0	3'000	0	3'060	0
171.3109	Frais administratifs divers	3'754	0	3'500	0	2'216	0
171.3114	Achats et location mat. d'exploitation	17'938	0	22'150	0	14'678	0
171.3121	Consommation d'eau	105'814	0	139'000	0	113'443	0
171.3123*/**	Consommation d'électricité	197'734	0	169'000	0	170'920	0
171.3124	Consommation de combustible	139'592	0	145'700	0	167'196	0
171.3133	Achats de fournitures diverses	66'831	0	91'500	0	63'316	0
171.3141**	Entretien des bâtiments	144'261	0	121'900	0	130'524	0
171.3145	Mobilier et matériel d'agrément	3'889	0	5'000	0	4'936	0
171.3154*	Entretien mach. et mat. d'exploitation	72'740	0	81'900	0	47'539	0
171.3161	Location piscine couverte	375'000	0	375'000	0	375'000	0
171.3182	Téléphones	1'434	0	3'000	0	1'960	0
171.3186	Assurances	15'646	0	15'000	0	14'679	0
171.3188	Publicité-Annonces	0	0	4'500	0	2'846	0

- 170.3120** Les factures pour les énergies du terrain des Vuagères sont payées et refacturées par la commune
- 170.3653** La subvention 2009 et la provision 2008 n'ont pas été versées au FC Romandie pour le mouvement juniors  
Par contre une somme de Fr. 10'000.- a été versée directement au mouvement juniors
- 170.4272** Refacturation des énergies du terrain des Vuagères (voir compte 170.3120) et location aux utilisateurs
- 171.3123** En 2008 la facturation a été faussée par l'application d'un coefficient erroné
- 171.3141** Réparation du compresseur de la patinoire Fr. 10'800.- et travaux à la piscine couverte pour Fr. 14'000.-

## Commune d'Yverdon-les-Bains

		Comptes 2009		Budget 2009		Comptes 2008	
		Charges	Revenus	Charges	Revenus	Charges	Revenus
171.3189*	Prestations de tiers	34'802	0	38'100	0	26'880	0
171.3191	Impôts et taxes diverses	66'426	0	102'600	0	61'355	0
171.3193	Cotisations à des institutions	400	0	750	0	250	0
171.3312	Amortissements	339'200	0	339'200	0	343'900	0
171.3901*	Charges sociales	239'607	0	253'400	0	222'369	0
171.3909	Intérêts internes	172'200	0	172'200	0	155'000	0
171.4271	Location du restaurant	0	27'600	0	27'600	0	27'118
171.4271.01	Location des installations	0	93'855	0	68'500	0	147'902
171.4359*	Ventes diverses	0	12'086	0	44'000	0	30'204
171.4363	Remboursement de dommages	0	3'488	0	0	0	0
171.4392	Entrées et abonnements	0	578'932	0	520'000	0	501'158
171.4904	Utilisation interne des installations	0	441'000	0	441'000	0	441'000
<b>173</b>	<b>Stade municipal</b>	<b>1'269'127</b>	<b>95'485</b>	<b>1'131'400</b>	<b>67'400</b>	<b>977'630</b>	<b>76'147</b>
173.3011	Traitements	185'681	0	192'800	0	196'787	0
173.3012*	Salaires personnel occasionnel	21'690	0	20'300	0	14'630	0
173.3061	Frais de déplacement	374	0	500	0	0	0
173.3099	Frais divers du personnel	168	0	0	0	171	0
173.3101	Fournit. bureau, imprimés, consom.	403	0	500	0	207	0
173.3111	Achats machines et mobilier	7'079	0	7'000	0	64	0
173.3114	Achats de matériel et machines	38'297	0	78'000	0	34'054	0
173.3121**	Consommation d'eau	2'210	0	0	0	0	0
173.3122**	Consommation de gaz	12'296	0	0	0	0	0
173.3123**	Consommation d'électricité	27'875	0	3'000	0	23'885	0
173.3141	Charges fixes d'entretien	6'516	0	18'350	0	65'989	0
173.3141.01*	Entretien et rénovation des locaux	68'585	0	103'150	0	37'464	0
173.3145**	Entretien des terrains	199'239	0	177'000	0	163'160	0
173.3154	Entretien machines et mat.d'exploitation	3'494	0	3'000	0	0	0
173.3182	Téléphones	441	0	2'000	0	388	0
173.3186	Assurances	426	0	1'800	0	1'791	0
173.3191	Taxes	0	0	200	0	0	0
173.3310**	Amortissements	293'100	0	143'100	0	145'600	0
173.3901*	Charges sociales	52'710	0	56'800	0	57'095	0
173.3902	Prestations internes	256'453	0	234'000	0	180'984	0
173.3905	Entretiens internes bâtiments	2'191	0	0	0	3'362	0
173.3909	Intérêts internes	89'900	0	89'900	0	52'000	0
173.4271	Loyer buvette du stade	0	31'000	0	47'400	0	22'700
173.4272**	Redevances utilisation stade	0	64'485	0	20'000	0	53'447
<b>347</b>	<b>Camping</b>	<b>333'081</b>	<b>417'964</b>	<b>323'100</b>	<b>405'000</b>	<b>311'281</b>	<b>375'974</b>
347.3011	Traitements	110'800	0	109'600	0	105'010	0
347.3012**	Salaires personnel occasionnel	44'180	0	35'000	0	36'094	0
347.3101	Fournit.bureau, imprimés, consom.	2'515	0	2'500	0	3'379	0
347.3114	Achats de matériel et machines	15'560	0	14'000	0	2'924	0
347.3120	Energie	41'105	0	39'000	0	38'952	0
347.3133	Produits de conciergerie	5'191	0	6'000	0	6'440	0
347.3141	Entretiens installations et camp	24'973	0	23'500	0	22'427	0
347.3181	Frais de port	222	0	200	0	22	0
347.3182	Téléphones	996	0	1'500	0	1'025	0
347.3186	Assurances	2'016	0	2'000	0	1'972	0



<b>173.3121</b>	Les énergies sont payées par la commune et refacturées aux utilisateurs (compte 173.4272)
<b>173.3122</b>	Idem compte 173.3121
<b>173.3123</b>	Idem compte 173.3121
<b>173.3145</b>	Consommation d'eau plus élevée en raison du temps plus sec
<b>173.3310</b>	Amortissement du coût de la reprise de la buvette
<b>173.4272</b>	Voir remarque compte 173.3121, 173.3122 et 173.3123
<b>347.3012</b>	Remplacement pour absence maladie

## Commune d'Yverdon-les-Bains

		Comptes 2009		Budget 2009		Comptes 2008	
		Charges	Revenus	Charges	Revenus	Charges	Revenus
347.3191	Impôts et taxes diverses	30'048	0	30'000	0	27'615	0
347.3901	Charges sociales	34'577	0	34'600	0	33'296	0
347.3902	Prestations STE	10'396	0	14'700	0	9'326	0
347.3909	Intérêts internes	10'500	0	10'500	0	22'800	0
347.4231	Locations magasin-buvette	0	20'000	0	25'000	0	23'417
347.4232	Recettes	0	397'964	0	350'000	0	352'557
347.4232.01	Taxes séjour facturation camping	0	0	0	30'000	0	0
<b>348</b>	<b>Concessions</b>	<b>114'466</b>	<b>334'607</b>	<b>122'300</b>	<b>371'000</b>	<b>153'561</b>	<b>360'962</b>
348.3012	Salaires du personnel auxiliaire	22'722	0	22'000	0	22'075	0
348.3149	Entretien concessions	70'441	0	79'000	0	110'247	0
348.3162	Concession Etat sur la Thièle	19'031	0	19'100	0	19'031	0
348.3901	Charges sociales	2'272	0	2'200	0	2'208	0
348.4272**	Concessions à bien plaie	0	103'929	0	160'000	0	103'110
348.4272.01	Concessions amarrages	0	79'883	0	80'000	0	75'816
348.4272.02**	Redevances affichage	0	150'795	0	130'000	0	172'586
348.4354	Vente de pontons et amarrages	0	0	0	1'000	0	9'450
<b>436</b>	<b>Signalisation routière</b>	<b>681'600</b>	<b>38'074</b>	<b>727'700</b>	<b>20'000</b>	<b>716'177</b>	<b>34'844</b>
436.3011	Traitements	175'309	0	175'200	0	167'475	0
436.3102	Livres, journaux, annonces	543	0	1'000	0	1'030	0
436.3123	Consommation d'électricité	34'806	0	45'000	0	44'645	0
436.3143**	Entretien signalisation routière	315'695	0	272'000	0	274'982	0
436.3161	Loyer dépôt	12'000	0	12'000	0	12'000	0
436.3185**	Prestations de service	9'684	0	70'000	0	83'130	0
436.3313	Amortissements	35'300	0	35'300	0	35'400	0
436.3901	Charges sociales	47'718	0	49'700	0	47'345	0
436.3902	Imputations internes STE-SEY	12'224	0	30'000	0	17'904	0
436.3904	Locaux SIS	29'420	0	28'600	0	29'765	0
436.3909	Intérêts internes	8'900	0	8'900	0	2'500	0
436.4356	Participations de tiers	0	36'505	0	20'000	0	34'844
436.4902	Prestations internes fournies	0	1'570	0	0	0	0
<b>60</b>	<b>Police administration</b>	<b>1'506'122</b>	<b>515'838</b>	<b>1'491'000</b>	<b>514'000</b>	<b>1'777'488</b>	<b>682'220</b>
<b>601</b>	<b>Police administrative et du commerce</b>	<b>853'745</b>	<b>515'838</b>	<b>823'300</b>	<b>514'000</b>	<b>1'140'973</b>	<b>682'220</b>
601.3003	Jetons des commissions	1'440	0	3'000	0	2'370	0
601.3011	Traitements	511'080	0	519'300	0	650'845	0
601.3012	Salaires personnel auxiliaire	12'740	0	14'000	0	14'064	0
601.3060	Frais de déplacements	1'501	0	3'000	0	1'735	0
601.3091	Frais de formation	41	0	1'000	0	100	0
601.3099	Frais divers du personnel	1'835	0	2'500	0	2'490	0
601.3101	Achat matériel lotos	1'154	0	2'000	0	402	0
601.3102	Livres, journaux, annonces	2'403	0	3'500	0	4'733	0
601.3109	Frais administratifs divers	11'229	0	10'000	0	11'151	0
601.3111	Achats machines et mobilier	3'244	0	1'000	0	19'895	0
601.3151	Entretien machines de bureau	0	0	300	0	138	0
601.3181	Frais de ports	7'840	0	6'000	0	5'683	0
601.3183	Frais d'encaissements	625	0	900	0	812	0

<b>348.4272</b>	L'augmentation tarifaire prévue ne sera effective qu'en 2010
<b>348.4272.02</b>	Augmentation du nombre d'emplacements de la SGA
<b>436.3143</b>	Bandes cyclables Granoplast rouges / Tour de France / Tour de Romandie
<b>436.3185</b>	Différents mandats et études non effectués

## Commune d'Yverdon-les-Bains

		Comptes 2009		Budget 2009		Comptes 2008	
		Charges	Revenus	Charges	Revenus	Charges	Revenus
601.3185	Prestations de tiers	9'230	0	8'000	0	6'280	0
601.3658	Virements des taxes de séjour	148'995	0	100'000	0	234'624	0
601.3901	Charges sociales	140'388	0	148'800	0	185'650	0
601.4066	Taxes de séjour	0	148'995	0	100'000	0	234'624
601.4274	Location de matériel	0	8'000	0	14'000	0	7'686
601.4356.01	Prestations facturées à des tiers	0	358'844	0	400'000	0	439'909
<b>607</b>	<b>Réception-communications</b>	<b>404'164</b>	<b>0</b>	<b>422'000</b>	<b>0</b>	<b>393'573</b>	<b>0</b>
607.3011	Traitements	295'287	0	294'600	0	282'448	0
607.3111	Achats machines et mobilier	1'639	0	1'800	0	792	0
607.3114	Achats de matériel et machines	4'802	0	6'000	0	7'166	0
607.3156	Entretien liaisons radio	5'617	0	6'000	0	5'361	0
607.3182	Téléphones	16'444	0	30'000	0	17'957	0
607.3901	Charges sociales	80'376	0	83'600	0	79'848	0
<b>609</b>	<b>Locaux</b>	<b>248'213</b>	<b>0</b>	<b>245'700</b>	<b>0</b>	<b>242'942</b>	<b>0</b>
609.3011	Traitements	47'688	0	48'000	0	43'964	0
609.3012	Salaires personnel occasionnel	2'532	0	2'500	0	2'697	0
609.3123	Consommation d'électricité	8'454	0	10'000	0	9'600	0
609.3133	Produits de nettoyages	4'381	0	2'500	0	3'536	0
609.3141	Entretien des locaux	4'840	0	3'000	0	3'196	0
609.3161	Loyers	165'512	0	164'300	0	165'686	0
609.3186	Assurances	1'572	0	1'500	0	1'565	0
609.3901	Charges sociales	13'234	0	13'900	0	12'698	0
<b>61</b>	<b>Corps de police</b>	<b>6'513'858</b>	<b>3'556'362</b>	<b>6'935'000</b>	<b>3'453'500</b>	<b>6'531'606</b>	<b>3'711'204</b>
<b>611</b>	<b>Police municipale</b>	<b>5'385'360</b>	<b>106'263</b>	<b>5'808'050</b>	<b>65'000</b>	<b>5'337'512</b>	<b>160'046</b>
611.3011**	Traitements	3'906'105	0	4'038'300	0	3'731'970	0
611.3060	Frais de déplacements	3'327	0	2'500	0	2'374	0
611.3091**	Frais de formation	119'171	0	269'000	0	240'175	0
611.3099**	Frais divers du personnel	18'115	0	13'000	0	14'657	0
611.3102	Livres, journaux, annonces	6'433	0	7'300	0	4'073	0
611.3109	Frais administratifs divers	11'883	0	11'000	0	7'991	0
611.3111	Achats machines et mobilier	9'276	0	7'300	0	9'590	0
611.3114**	Uniformes et équipements	93'197	0	169'050	0	138'772	0
611.3120**	Energie	-5	0	2'500	0	1'835	0
611.3151	Entretien machine et matériel	2'067	0	2'500	0	2'613	0
611.3181	Frais de port	3'115	0	3'000	0	3'326	0
611.3185*	Prestations de tiers	52'434	0	47'800	0	32'041	0
611.3188	Frais de mise en fourrière	20'371	0	15'000	0	17'165	0
611.3313	Amortissements	55'100	0	55'100	0	54'800	0
611.3901	Charges sociales	1'065'770	0	1'144'700	0	1'055'028	0
611.3902	Prestations internes	0	0	1'000	0	500	0
611.3909	Intérêts internes	19'000	0	19'000	0	20'600	0
611.4354	Ventes récup.div.et frais de fourrière	0	25'673	0	30'000	0	28'424
611.4356	Prestations fournies	0	67'074	0	35'000	0	53'974
611.4362**	Remboursement de frais	0	13'516	0	0	0	77'648

<b>611.3011</b>	Engagements différés
<b>611.3091</b>	2 aspirants effectifs contre 5 au budget
<b>611.3099</b>	Frais de déplacements de collaborateurs en raison du nombre restreint de véhicules de service
<b>611.3114</b>	2 aspirants effectifs contre 5 au budget
<b>611.3120</b>	Provision 2008 surévaluée
<b>611.4362</b>	Remboursements de frais de formation d'aspirants suite à des départs

## Commune d'Yverdon-les-Bains

		Comptes 2009		Budget 2009		Comptes 2008	
		Charges	Revenus	Charges	Revenus	Charges	Revenus
<b>613</b>	<b>Parcs</b>	<b>228'526</b>	<b>1'819'478</b>	<b>226'000</b>	<b>1'810'000</b>	<b>258'084</b>	<b>1'876'792</b>
613.3109	Frais administratifs divers	19'567	0	20'000	0	14'618	0
613.3111	Achats machines et mobilier	42'623	0	60'000	0	44'769	0
613.3114	Achats d'équipements	0	0	0	0	915	0
613.3154	Entretien parcomètres	8'099	0	8'000	0	7'348	0
613.3162**	Location parcs	66'421	0	50'000	0	56'374	0
613.3189	Prestations de tiers	49'816	0	46'000	0	92'061	0
613.3902	Prestations internes	42'000	0	42'000	0	42'000	0
613.4272	Parcomètres	0	1'809'478	0	1'800'000	0	1'866'442
613.4902	Prestations internes fournies	0	10'000	0	10'000	0	10'350
<b>614</b>	<b>Véhicules et garage</b>	<b>154'347</b>	<b>0</b>	<b>148'700</b>	<b>0</b>	<b>222'571</b>	<b>26'795</b>
614.3011	Traitements	29'452	0	29'500	0	28'221	0
614.3115	Achats de véhicules	19'876	0	21'000	0	108'167	0
614.3155	Entretien véhicules	89'216	0	81'000	0	70'767	0
614.3186	Assurances et taxes véhicules	7'787	0	8'800	0	7'514	0
614.3901	Charges sociales	8'017	0	8'400	0	7'902	0
614.4363	Remboursement de frais	0	0	0	0	0	26'795
<b>615</b>	<b>Sécurité scolaire</b>	<b>218'486</b>	<b>136'620</b>	<b>221'600</b>	<b>136'500</b>	<b>197'677</b>	<b>136'430</b>
615.3011	Traitements	105'986	0	106'300	0	101'868	0
615.3012	Salaires personnel occasionnel	44'354	0	40'000	0	42'532	0
615.3060	Frais de déplacements	1'343	0	1'000	0	1'290	0
615.3109	Frais patrouilleurs scolaires	564	0	1'000	0	451	0
615.3120	Energie	445	0	600	0	129	0
615.3141	Entretien du jardin de circulation	23'112	0	23'000	0	12'043	0
615.3154	Entretien matériel	2'978	0	6'000	0	0	0
615.3163	Matériel campagnes de prévention	6'421	0	9'500	0	6'313	0
615.3901	Charges sociales	33'284	0	34'200	0	33'051	0
615.4356	Factures à des tiers	0	1'120	0	1'000	0	930
615.4902	Prestations internes fournies	0	135'500	0	135'500	0	135'500
<b>616</b>	<b>Amendes</b>	<b>527'139</b>	<b>1'494'001</b>	<b>530'650</b>	<b>1'442'000</b>	<b>515'762</b>	<b>1'511'141</b>
616.3011	Traitements	361'874	0	365'300	0	338'762	0
616.3109	Frais administratifs divers	13'426	0	17'000	0	21'379	0
616.3111	Achats machines et mobilier	0	0	300	0	0	0
616.3151	Entretien machines de bureau	291	0	350	0	291	0
616.3180	Taxes ccp et BVR	12'709	0	6'000	0	13'266	0
616.3181	Frais de port	40'338	0	38'000	0	46'297	0
616.3901	Charges sociales	98'501	0	103'700	0	95'768	0
616.4370	Amendes	0	1'452'001	0	1'400'000	0	1'469'141
616.4902	Prestations internes fournies	0	42'000	0	42'000	0	42'000
<b>620</b>	<b>Contrôle des habitants</b>	<b>1'387'203</b>	<b>641'306</b>	<b>1'346'500</b>	<b>692'000</b>	<b>1'301'203</b>	<b>638'837</b>
620.3011**	Traitements	671'380	0	653'100	0	613'886	0
620.3012	Salaires personnel occasionnel	0	0	0	0	1'760	0
620.3060	Frais de déplacements	4'502	0	3'000	0	2'247	0
620.3101**	Fournit.bureau, imprimés, consom.	24'298	0	17'500	0	13'434	0
620.3103	Documents d'identité	173'749	0	150'000	0	144'394	0

**613.3162** Occupation en hausse du P+R (location aux CFF en fonction du montant des recettes des parcomètres)

**620.3011** Salaire pour une apprentie qui a refait sa dernière année

**620.3101** Achat des brochures "Mix et Remix" remises aux nouveaux citoyens et aux candidats à la naturalisation

## Commune d'Yverdon-les-Bains

		Comptes 2009		Budget 2009		Comptes 2008	
		Charges	Revenus	Charges	Revenus	Charges	Revenus
620.3111	Achats machines et mobilier	7'299	0	7'800	0	13'118	0
620.3123	Consommation d'électricité	9'000	0	9'000	0	9'000	0
620.3161	Loyer des bureaux	63'055	0	68'000	0	62'952	0
620.3181	Frais de port	16'823	0	16'000	0	15'276	0
620.3182	Téléphones	1'085	0	5'000	0	1'735	0
620.3183	Frais d'encaissements	251	0	200	0	187	0
620.3313	Amortissements	29'400	0	29'400	0	26'700	0
620.3521	Répartition des taxes	201'515	0	200'000	0	219'916	0
620.3901	Charges sociales	182'747	0	185'400	0	173'798	0
620.3909	Intérêts internes	2'100	0	2'100	0	2'800	0
620.4312**	Emoluments	0	641'306	0	692'000	0	638'837
<b>63</b>	<b>Police sanitaire</b>	<b>12'681</b>	<b>73'685</b>	<b>18'800</b>	<b>60'000</b>	<b>32'659</b>	<b>65'187</b>
<b>631</b>	<b>Foires et marchés</b>	<b>12'681</b>	<b>73'685</b>	<b>18'800</b>	<b>60'000</b>	<b>32'659</b>	<b>65'187</b>
631.3109	Frais administratifs divers	1'414	0	5'000	0	21'082	0
631.3120	Energie	512	0	3'000	0	934	0
631.3524	Part communale à l'équarissage	755	0	800	0	643	0
631.3902	Prestations internes	10'000	0	10'000	0	10'000	0
631.4272	Taxes foires et marchés	0	73'685	0	60'000	0	65'187
<b>640</b>	<b>Service des inhumations</b>	<b>828'285</b>	<b>265'873</b>	<b>827'420</b>	<b>240'600</b>	<b>827'609</b>	<b>275'723</b>
640.3011**	Traitements	204'486	0	186'700	0	182'803	0
640.3012	Salaires personnel occasionnel	17'486	0	17'000	0	14'882	0
640.3109	Frais administratifs divers	560	0	800	0	525	0
640.3114	Achats de matériel et machines	15'034	0	15'000	0	520	0
640.3120	Energie	41'422	0	44'000	0	44'375	0
640.3133	Produits de nettoyages	649	0	500	0	232	0
640.3145	Entretiens cimetièrè	7'466	0	9'000	0	10'216	0
640.3151	Entretien machines de bureau	0	0	200	0	0	0
640.3154	Entretien machines	359	0	1'000	0	761	0
640.3181	Frais de port	462	0	400	0	535	0
640.3182	Téléphones	967	0	1'900	0	1'211	0
640.3186	Assurances	3'103	0	3'000	0	3'001	0
640.3310	Amortissements	240'000	0	240'000	0	226'800	0
640.3524	Service des inhumations	85'204	0	85'000	0	83'761	0
640.3901	Charges sociales	57'409	0	54'700	0	53'167	0
640.3902	Prestations STE	21'702	0	30'000	0	35'084	0
640.3905	Entretiens internes bâtiments	19'076	0	25'320	0	51'439	0
640.3909	Intérêts internes	112'900	0	112'900	0	118'300	0
640.4524.01	Concessions, tombes et urnes	0	51'800	0	25'000	0	50'419
640.4524.02	Prestations pour inhumations	0	89'010	0	95'000	0	97'651
640.4905	Entretiens, parts églises	0	125'063	0	120'600	0	127'653
<b>650</b>	<b>Service incendie et secours</b>	<b>1'807'539</b>	<b>1'429'967</b>	<b>1'864'370</b>	<b>1'262'600</b>	<b>1'729'390</b>	<b>1'334'856</b>
650.3003	Commission du feu	540	0	1'500	0	-1'230	0
650.3011**	Traitements	449'212	0	498'100	0	390'600	0
650.3012	Salaires personnel occasionnel	11'821	0	0	0	6'690	0
650.3013**	Soldes	328'456	0	310'000	0	289'888	0



<b>620.4312</b>	La crise économique a eu pour résultat une diminution des demandes de permis de séjour
<b>640.3011</b>	Augmentation des ressources de 0.5 poste
<b>650.3011</b>	Engagement différé d'un SP permanent
<b>650.3013</b>	Nombre d'interventions plus important que prévu (voir compte 650.4356)

## Commune d'Yverdon-les-Bains

		Comptes 2009		Budget 2009		Comptes 2008	
		Charges	Revenus	Charges	Revenus	Charges	Revenus
650.3060	Frais de déplacements	1'200	0	1'200	0	1'200	0
650.3064	Indemnités	67'333	0	71'700	0	64'879	0
650.3091	Frais de formation	9'933	0	10'000	0	10'445	0
650.3099	Frais divers du personnel	24'504	0	31'600	0	32'120	0
650.3109	Frais administratifs divers	13'645	0	15'000	0	13'581	0
650.3111	Achats machines et mobilier	6'120	0	7'000	0	6'049	0
650.3114	Habits et équipements	23'814	0	23'800	0	28'878	0
650.3115	Achats véhicules	6'187	0	6'500	0	24'136	0
650.3116	Achat matériel et outillage	24'496	0	23'400	0	16'923	0
650.3120	Chauffage, éclairage	28'515	0	43'500	0	34'562	0
650.3133	Produits de conciergerie	2'728	0	3'000	0	3'069	0
650.3137	Prestations refacturables	27'438	0	25'100	0	19'313	0
650.3139	Mousse, poudre, air	2'569	0	3'000	0	2'249	0
650.3141	Entretien et aménagement des locaux	9'990	0	11'600	0	21'322	0
650.3155	Entretien véhicules et matériel	61'602	0	58'200	0	54'047	0
650.3161	Locations locaux divers	12'380	0	13'000	0	12'380	0
650.3181	Frais de port	2'380	0	3'200	0	2'627	0
650.3182	Téléphones et radios	25'172	0	26'000	0	19'507	0
650.3186	Assurances	15'619	0	17'000	0	16'882	0
650.3189	Entretien des extincteurs communaux	18'425	0	10'000	0	19'599	0
650.3310	Amortissements	296'300	0	296'300	0	296'300	0
650.3653	Jeunes sapeurs-pompiers	5'523	0	5'800	0	3'201	0
650.3901	Charges sociales	123'456	0	141'400	0	111'092	0
650.3902	Prestations internes reçues	32'280	0	30'000	0	32'280	0
650.3905	Entretiens internes bâtiments	30'701	0	32'270	0	41'301	0
650.3909	Intérêts internes	145'200	0	145'200	0	155'500	0
650.4271	Location concierge	0	19'272	0	20'100	0	19'272
650.4301	Contributions des non-pompiers	0	1'102'166	0	1'020'000	0	1'049'258
650.4301.01	Remises de taxes	0	-205'947	0	-190'000	0	-186'283
650.4356	Interventions facturées	0	293'340	0	210'000	0	221'556
650.4651	Subventions	0	196'986	0	165'000	0	205'654
650.4659	Cotisations jeunes sapeurs-pompiers	0	550	0	600	0	0
650.4814	Prélèvement fonds SIS	0	0	0	6'500	0	0
650.4902	Prestations internes fournies	0	0	0	1'800	0	1'800
650.4904	Loyer ORCA	0	23'600	0	28'600	0	23'600
<b>660</b>	<b>Protection civile</b>	<b>675'748</b>	<b>207'573</b>	<b>729'900</b>	<b>578'000</b>	<b>439'992</b>	<b>63'368</b>
660.3011*	Traitements	62'502	0	62'500	0	0	0
660.3101	Fournit.bureau, imprimés, consom.	0	0	500	0	0	0
660.3113	Achats équipements	996	0	3'000	0	711	0
660.3120	Energie	28'816	0	36'000	0	30'725	0
660.3139	Exploitation du poste de cdmt	0	0	1'000	0	0	0
660.3141	Entretien	1'783	0	5'000	0	3'669	0
660.3151	Entretien installations	6'531	0	25'000	0	8'205	0
660.3181	Frais de port	0	0	100	0	7	0
660.3182	Téléphones	754	0	1'000	0	753	0
660.3186	Assurances	1'268	0	1'300	0	1'225	0
660.3189	Prestations de tiers	17'890	0	20'000	0	18'000	0
660.3310	Amortissements	19'600	0	19'600	0	19'600	0
660.3521	Coût régionalisation	350'120	0	339'000	0	322'098	0



## Commune d'Yverdon-les-Bains

		Comptes 2009		Budget 2009		Comptes 2008	
		Charges	Revenus	Charges	Revenus	Charges	Revenus
660.3818	Attribution au fonds des abris	158'875	0	200'000	0	24'700	0
660.3901*	Charges sociales	17'013	0	6'300	0	0	0
660.3909	Intérêts internes	9'600	0	9'600	0	10'300	0
660.4271	Produits des locations	0	35'239	0	26'000	0	25'209
660.4309	Places protégées, abris	0	158'875	0	200'000	0	24'700
660.4501	Subventions reçues	0	13'459	0	13'000	0	13'459
660.4818**	Prélèvement au fonds des abris	0	0	0	339'000	0	0
<b>670</b>	<b>Abattoirs</b>	<b>27'600</b>	<b>27'600</b>	<b>27'600</b>	<b>27'600</b>	<b>27'600</b>	<b>27'600</b>
670.3186	Assurances	3'509	0	3'400	0	3'385	0
670.3815	Attribution au fonds des abattoirs	20'451	0	13'290	0	15'259	0
670.3905	Entretiens internes bâtiments	3'640	0	10'910	0	8'956	0
670.4271	Produits des locations	0	27'600	0	27'600	0	27'600
<b>680</b>	<b>Militaires et stand</b>	<b>140'249</b>	<b>32'601</b>	<b>144'570</b>	<b>42'000</b>	<b>150'322</b>	<b>40'260</b>
680.3011	Traitements	18'015	0	40'400	0	38'387	0
680.3012	Salaires personnel occasionnel	18'015	0	0	0	12'661	0
680.3116	Achat matériel et outillage	8'854	0	8'000	0	8'709	0
680.3120	Energie	4'159	0	4'900	0	4'568	0
680.3133	Produits de nettoyages	312	0	400	0	321	0
680.3141	Entretien immeuble des ciberles	250	0	600	0	2'128	0
680.3182	Téléphones	109	0	500	0	138	0
680.3186	Assurances	2'934	0	2'800	0	2'830	0
680.3312	Amortissements	47'100	0	47'100	0	47'100	0
680.3901	Charges sociales	6'705	0	11'500	0	12'118	0
680.3905	Entretiens internes bâtiments	24'196	0	18'770	0	10'062	0
680.3909	Intérêts internes	9'600	0	9'600	0	11'300	0
680.4231	Locations de la buvette du stand	0	24'000	0	32'000	0	28'782
680.4303	Taxes d'utilisations du stand	0	8'601	0	10'000	0	9'655
680.4363	Remboursements de dommages	0	0	0	0	0	1'823

**660.4818**

Suite au bon résultat aux comptes 2009 on renonce au prélèvement au fonds

## Commune d'Yverdon-les-Bains

		Comptes 2009		Budget 2009		Comptes 2008	
		Charges	Revenus	Charges	Revenus	Charges	Revenus
<b>7</b>	<b>Affaires sociales et Culture</b>	<b>20'344'878</b>	<b>3'733'792</b>	<b>19'643'050</b>	<b>2'635'020</b>	<b>17'974'461</b>	<b>3'021'759</b>
<b>15</b>	<b>Activités culturelles</b>	<b>5'136'899</b>	<b>1'109'062</b>	<b>5'187'300</b>	<b>1'015'620</b>	<b>4'959'866</b>	<b>1'149'896</b>
<b>150</b>	<b>Administr. théâtres et concerts</b>	<b>377'795</b>	<b>0</b>	<b>387'700</b>	<b>0</b>	<b>378'019</b>	<b>0</b>
150.3003	Commissions culturelles	1'740	0	3'800	0	2'190	0
150.3011	Traitements	217'017	0	217'300	0	216'437	0
150.3012	Salaires personnel auxiliaire	28'305	0	24'000	0	20'969	0
150.3060	Frais de déplacements	1'120	0	1'200	0	844	0
150.3091	Frais de formation	0	0	2'000	0	849	0
150.3101	Fournit.bureau, imprimés, consom.	10'989	0	10'000	0	10'982	0
150.3111	Achats machines et mobilier	308	0	2'000	0	1'490	0
150.3151	Entretien du matériel	126	0	1'000	0	0	0
150.3170	Réceptions et hébergements	2'345	0	2'500	0	2'417	0
150.3181	Frais de port	16'668	0	19'500	0	15'897	0
150.3182	Téléphones	2'823	0	4'800	0	6'315	0
150.3183	Billetterie et frais d'encaissements	34'453	0	35'500	0	36'344	0
150.3901	Charges sociales	61'901	0	64'100	0	63'284	0
<b>151</b>	<b>Echandole</b>	<b>673'292</b>	<b>208'215</b>	<b>663'700</b>	<b>186'400</b>	<b>654'229</b>	<b>229'738</b>
151.3011	Traitements	186'687	0	200'300	0	178'582	0
151.3012	Salaires personnel auxiliaire	49'916	0	45'000	0	43'992	0
151.3060	Frais de déplacements	6'357	0	5'000	0	4'852	0
151.3109	Frais administratifs divers	9'410	0	9'000	0	4'905	0
151.3113	Achats équipements	9'307	0	8'000	0	9'825	0
151.3120	Energie	6'776	0	8'000	0	7'720	0
151.3131	Achats marchandises buvette	19'255	0	20'000	0	21'085	0
151.3133	Produits de nettoyages	2'207	0	1'500	0	1'674	0
151.3151	Entretien du matériel	9'329	0	6'600	0	4'580	0
151.3170	Réceptions et hébergements	28'898	0	25'000	0	24'377	0
151.3182	Téléphones	1'111	0	1'400	0	969	0
151.3185	Cachets aux tiers	173'121	0	170'000	0	188'425	0
151.3186**	Prestations de tiers	19'470	0	13'000	0	12'842	0
151.3188	Publicité	63'607	0	62'100	0	62'253	0
151.3191	Droits et taxes	25'635	0	21'000	0	26'664	0
151.3310	Amortissements	5'000	0	5'000	0	5'000	0
151.3901	Charges sociales	55'807	0	61'400	0	54'884	0
151.3909	Intérêts internes	1'400	0	1'400	0	1'600	0
151.4271	Recettes buvette	0	31'377	0	34'000	0	32'946
151.4392**	Recettes spectacles	0	150'538	0	125'000	0	175'673
151.4394	Publicité-sponsors	0	26'300	0	27'400	0	21'120
<b>152</b>	<b>Affaires culturelles</b>	<b>825'322</b>	<b>0</b>	<b>841'000</b>	<b>0</b>	<b>815'697</b>	<b>0</b>
152.3188	Publicité	94'952	0	95'000	0	99'549	0
152.3653	Subsides aux div.sociétés	90'000	0	90'000	0	69'238	0
152.3653.01	Subsides à la fanfare	41'000	0	41'000	0	26'000	0
152.3653.02	Musée d'Yverdon	307'464	0	306'500	0	316'500	0

**151.3186** Compensation de la diminution du temps de travail du poste fixe  
**151.4392** Très bon accueil du programme par le public

## Commune d'Yverdon-les-Bains

		Comptes 2009		Budget 2009		Comptes 2008	
		Charges	Revenus	Charges	Revenus	Charges	Revenus
152.3653.03	Association du Petit Globe	70'000	0	70'000	0	70'000	0
152.3653.05	Orchestre d'Yverdon	6'000	0	6'000	0	6'000	0
152.3653.06	Amalgame	50'000	0	50'000	0	55'000	0
152.3653.07	Aide au cinéma	22'500	0	22'500	0	22'500	0
152.3653.08	Subventions culturelles	32'500	0	40'000	0	40'000	0
152.3653.09	Musée suisse de la mode	50'000	0	50'000	0	50'000	0
152.3653.10	Aides ponctuelles aux musées	906	0	10'000	0	910	0
152.3809	Attrib. jeux du Castrum	60'000	0	60'000	0	60'000	0
<b>153</b>	<b>Théâtre Benno Besson</b>	<b>1'321'747</b>	<b>455'109</b>	<b>1'324'500</b>	<b>404'000</b>	<b>1'386'757</b>	<b>515'442</b>
153.3011**	Traitements	284'901	0	269'200	0	258'075	0
153.3012	Salaires personnel occasionnel	30'787	0	31'000	0	25'408	0
153.3060	Frais de déplacements	5'985	0	5'000	0	5'245	0
153.3109	Frais divers	5'692	0	5'000	0	5'489	0
153.3111*	Achats machines et mobilier	33'110	0	34'000	0	9'878	0
153.3112	Achats matériel spectacle	9'830	0	11'000	0	9'619	0
153.3112.01	Matériel de créations	3'726	0	2'500	0	378	0
153.3131**	Achats marchandises bar	6'100	0	0	0	0	0
153.3133	Matériel de conciergerie	3'670	0	3'500	0	3'204	0
153.3151	Entretien du matériel	294	0	1'000	0	675	0
153.3170	Réceptions et hébergements	23'715	0	23'500	0	22'105	0
153.3170.01	Créations-récept. hébergements	7'297	0	8'800	0	3'681	0
153.3185	Cachets	262'447	0	269'000	0	302'912	0
153.3185.01	Créations-cachets	108'000	0	107'000	0	135'500	0
153.3186	Prestations de tiers	12'386	0	13'000	0	22'057	0
153.3188	Publicité	52'878	0	56'000	0	56'548	0
153.3188.01	Créations-publicité	2'179	0	3'500	0	3'110	0
153.3191	Droits et taxes	51'500	0	49'800	0	60'940	0
153.3191.01	Créations-droits et taxes	3'893	0	4'200	0	4'975	0
153.3310	Amortissements	91'213	0	91'200	0	164'900	0
153.3901	Charges sociales	80'627	0	79'500	0	75'499	0
153.3902	Prestations internes	84'207	0	81'000	0	74'353	0
153.3905	Entretiens internes bâtiments	120'110	0	138'600	0	111'008	0
153.3909	Intérêts internes	37'200	0	37'200	0	31'200	0
153.4271	Location de salles	0	28'715	0	32'000	0	35'883
153.4359**	Recettes bar	0	6'396	0	0	0	0
153.4392**	Recettes spectacles	0	246'578	0	206'000	0	295'619
153.4392.01	Créations-recettes	0	25'167	0	26'000	0	44'980
153.4394	Publicité-sponsors	0	18'300	0	18'000	0	18'500
153.4513.01	Subvention créations	0	100'000	0	100'000	0	102'000
153.4902	Locations internes	0	29'952	0	22'000	0	18'460
<b>154</b>	<b>Expositions</b>	<b>307'153</b>	<b>27'330</b>	<b>330'000</b>	<b>17'500</b>	<b>260'834</b>	<b>35'802</b>
154.3011	Traitements	128'820	0	139'400	0	101'991	0
154.3012	Salaires personnel auxiliaire	45'513	0	35'500	0	42'170	0
154.3060	Frais de déplacements	2'763	0	3'000	0	1'898	0
154.3101**	Fournit.bureau, imprimés, consom.	8'290	0	4'500	0	3'944	0
154.3102	Livres, journaux, annonces	32'532	0	35'000	0	34'832	0
154.3113	Achats équipements	19'817	0	31'500	0	14'499	0
154.3153	Entr. oeuvres d'art municipales	1'884	0	6'000	0	1'550	0



<b>153.3011</b>	Salaire de M. Pointet entièrement assumé par TBB (auparavant 10% à la Marive)
<b>153.3131</b>	Reprise de la gestion du bar
<b>153.4359</b>	Voir remarque compte 153.3131
<b>153.4392</b>	Excellente saison
<b>154.3101</b>	Achat d'enveloppes selon les critères d'agenda 21 coûtant pratiquement le double du prix budgété

## Commune d'Yverdon-les-Bains

		Comptes 2009		Budget 2009		Comptes 2008	
		Charges	Revenus	Charges	Revenus	Charges	Revenus
154.3170	Réceptions	5'914	0	6'000	0	5'371	0
154.3181	Frais de port	8'244	0	10'000	0	7'163	0
154.3182	Téléphones	608	0	1'000	0	617	0
154.3186	Assurances	2'823	0	5'000	0	4'066	0
154.3189	Affichages	10'330	0	10'000	0	9'684	0
154.3901	Charges sociales	39'615	0	43'100	0	33'050	0
154.4359	Marge sur les ventes	0	17'330	0	7'500	0	35'802
154.4802	Prélèvements au fonds	0	10'000	0	10'000	0	0
<b>155</b>	<b>Maison d'Ailleurs et Espace Jules Verne</b>	<b>713'621</b>	<b>0</b>	<b>704'300</b>	<b>0</b>	<b>669'466</b>	<b>0</b>
155.3186	Assurances	5'382	0	5'600	0	3'437	0
155.3310	Amortissements	94'300	0	94'300	0	94'300	0
155.3653	Subv. fondation Maison d'Ailleurs	440'000	0	440'000	0	330'600	0
155.3905	Entretiens internes bâtiments	137'639	0	128'100	0	143'730	0
155.3909	Intérêts internes	36'300	0	36'300	0	97'400	0
<b>156</b>	<b>Bibliothèque publique</b>	<b>830'777</b>	<b>390'113</b>	<b>849'300</b>	<b>381'720</b>	<b>709'654</b>	<b>341'333</b>
156.3011	Traitements	335'888	0	334'000	0	295'300	0
156.3012	Salaires personnel occasionnel	3'738	0	5'000	0	20'352	0
156.3060	Frais de déplacements et divers	1'934	0	3'500	0	2'011	0
156.3101	Fournit.bureau, imprimés, consom.	10'220	0	12'000	0	9'640	0
156.3102	Livres, journaux, annonces	69'423	0	70'000	0	67'219	0
156.3109	Conservation du fonds ancien	0	0	4'000	0	338	0
156.3112	Achats de matériel	4'187	0	8'000	0	0	0
156.3113	Achats équipements	6'010	0	8'000	0	7'020	0
156.3133	Produits de conciergerie	280	0	1'500	0	848	0
156.3181	Frais de port	3'039	0	3'000	0	3'276	0
156.3182	Téléphones	912	0	3'700	0	1'802	0
156.3186	Assurances	6'322	0	6'500	0	6'315	0
156.3189	Prestations de tiers	13'524	0	11'300	0	7'419	0
156.3312	Amortissements	63'000	0	63'000	0	57'500	0
156.3809	Attribution 250ème anniversaire	10'000	0	10'000	0	10'000	0
156.3901	Charges sociales	91'801	0	95'300	0	85'516	0
156.3902	Prestations reçues	35'000	0	35'000	0	34'000	0
156.3904	Loyer interne	160'000	0	160'000	0	85'000	0
156.3909	Intérêts internes	15'500	0	15'500	0	16'100	0
156.4359	Recettes	0	71'387	0	70'000	0	75'185
156.4513**	Subventions Etat	0	24'950	0	0	0	20'600
156.4909	Couvertures déficit	0	293'776	0	311'720	0	245'548
<b>158</b>	<b>Saison musicale</b>	<b>87'193</b>	<b>28'296</b>	<b>86'800</b>	<b>26'000</b>	<b>85'209</b>	<b>27'581</b>
158.3012	Salaires personnel occasionnel	1'075	0	0	0	0	0
158.3170	Réceptions, hébergements	6'143	0	6'000	0	6'774	0
158.3185	Cachets	59'822	0	60'700	0	57'671	0
158.3186	Prestations de tiers	1'560	0	3'300	0	1'535	0
158.3189	Publicité	15'448	0	13'000	0	15'101	0
158.3191	Droits d'auteurs	542	0	1'000	0	2'529	0
158.3901	Charges sociales	108	0	0	0	0	0
158.3902	Prestations reçues	2'495	0	2'800	0	1'600	0
158.4392	Recettes	0	28'296	0	26'000	0	27'581

**156.4513**

Participation du canton pour des activités liées au scolaire

## Commune d'Yverdon-les-Bains

		Comptes 2009		Budget 2009		Comptes 2008	
		Charges	Revenus	Charges	Revenus	Charges	Revenus
<b>70</b>	<b>Affaires sociales - Administration</b>	<b>780'824</b>	<b>392'781</b>	<b>742'000</b>	<b>333'700</b>	<b>669'867</b>	<b>355'447</b>
<b>700</b>	<b>Administration et information</b>	<b>438'312</b>	<b>89'916</b>	<b>421'500</b>	<b>62'500</b>	<b>355'775</b>	<b>80'681</b>
700.3011	Traitements	275'800	0	263'800	0	201'821	0
700.3060	Frais de déplacements	6'545	0	9'000	0	9'760	0
700.3099	Frais divers du personnel	475	0	1'500	0	914	0
700.3101**	Fournit.bureau, imprimés, consom.	26'643	0	18'000	0	23'485	0
700.3111	Achats machines et mobilier	3'284	0	5'800	0	5'067	0
700.3151	Entretien des machines	844	0	900	0	840	0
700.3163	Location matériel et machines	13'300	0	11'900	0	13'021	0
700.3181	Frais de port	32'446	0	31'000	0	30'276	0
700.3182	Téléphones	3'902	0	4'700	0	13'537	0
700.3901	Charges sociales	75'072	0	74'900	0	57'055	0
700.4362**	Remboursement frais administratifs	0	20'975	0	1'500	0	7'966
700.4525	Part. CSR aux frais administratifs	0	68'941	0	61'000	0	72'715
<b>709</b>	<b>Locaux</b>	<b>342'512</b>	<b>302'866</b>	<b>320'500</b>	<b>271'200</b>	<b>314'092</b>	<b>274'766</b>
709.3120	Energie	14'326	0	13'700	0	11'358	0
709.3133	Produits de nettoyages	1'429	0	2'000	0	3'159	0
709.3161**	Loyer des bureaux	290'625	0	269'500	0	264'780	0
709.3189	Prestations de tiers	34'792	0	35'300	0	34'796	0
709.3904	Loyer interne	1'340	0	0	0	0	0
709.4525**	Part CSR aux frais de locaux	0	231'844	0	201'200	0	197'901
709.4655	Produits des sous-locations	0	71'022	0	70'000	0	76'865
<b>71</b>	<b>Service social</b>	<b>9'757'966</b>	<b>1'722'567</b>	<b>9'231'350</b>	<b>1'107'100</b>	<b>8'260'485</b>	<b>1'259'376</b>
<b>710</b>	<b>Service social communal</b>	<b>6'082'641</b>	<b>483'983</b>	<b>5'762'250</b>	<b>127'500</b>	<b>7'331'153</b>	<b>316'848</b>
710.3003	Jetons des commissions	3'840	0	5'000	0	1'470	0
710.3170	Réception nouveaux retraités	2'144	0	2'000	0	0	0
710.3189**	Frais garde-meubles	9'038	0	500	0	169	0
710.3193.01	Aides et cotisations à des associations	16'600	0	17'500	0	16'650	0
710.3193.03	Contribution au GRAAP	19'000	0	19'000	0	19'000	0
710.3515.01**	Participation au SPAS	2'830'283	0	2'537'500	0	2'324'796	0
710.3515.02**	Participation au SPJ	380'432	0	318'300	0	305'025	0
710.3525.01	Centre social régional	11'400	0	11'400	0	11'400	0
710.3525.02	Permanence juridique	19'351	0	19'100	0	18'800	0
710.3525.08	Mamans de jour	0	0	0	0	60'000	0
710.3654.02	Maintien à domicile	2'080'478	0	2'116'500	0	1'877'844	0
710.3655.01	AYAPE	0	0	0	0	1'762'000	0
710.3655.03	Maison de retraite	7'740	0	7'650	0	7'520	0
710.3655.04	Caritas cours de français	52'000	0	52'000	0	16'000	0
710.3655.05	Polyval	7'000	0	7'000	0	7'000	0
710.3655.06	Centre Les Alizés	80'000	0	80'000	0	80'000	0
710.3655.09	Arche de Noë	0	0	0	0	250'000	0
710.3655.11	Fondation vaudoise de probation	5'160	0	5'100	0	5'013	0
710.3655.13	Association lire et écrire	18'000	0	18'000	0	18'600	0
710.3655.15	AFPT zone bleue	70'000	0	70'000	0	70'000	0

<b>700.3101</b>	Augmentation des frais en grande partie refacturés au CSR (compte 700.4362)
<b>700.4362</b>	Prestations du chômage en remboursement des salaires d'une apprentie (voir 700.3011)
<b>709.3161</b>	Augmentation des surfaces louées en grande partie sous-louées au CSR (voir 709.4525)
<b>709.4525</b>	Augmentation des surfaces utilisées par le CSR (voir 709.3161)
<b>710.3189</b>	Indemnisation pour un vol dans le garde-meubles durant les travaux dans l'immeuble (Quai Nogent)
<b>710.3515.01</b>	Solde à payer pour la facture sociale 2008 (prélèvement au fonds compte 710.4809)
<b>710.3515.02</b>	Solde à payer pour la facture sociale 2008 (prélèvement au fonds compte 710.4809)

## Commune d'Yverdon-les-Bains

		Comptes 2009		Budget 2009		Comptes 2008	
		Charges	Revenus	Charges	Revenus	Charges	Revenus
710.3655.16	Viaduc	6'273	0	6'200	0	6'264	0
710.3655.17	Appartenance	125'000	0	125'000	0	140'000	0
710.3655.19	Sleep-in (accueil de nuit)	160'000	0	160'000	0	160'000	0
710.3655.20	Jardin ouvert	5'000	0	5'000	0	7'500	0
710.3655.23	Contribution à la FAJE	129'005	0	127'500	0	125'330	0
710.3655.24	Comm. Consult. Suisses Immigrés	4'285	0	5'000	0	5'202	0
710.3655.25	Railfair	1'594	0	5'000	0	0	0
710.3659	Aide au développement	32'658	0	34'500	0	32'763	0
710.3665	Frais funéraires indigents vaudois	6'361	0	7'500	0	2'809	0
710.4655	Rétrocession de la FAJE	0	129'005	0	127'500	0	125'330
710.4809**	Prélèvement sur le fonds de réserve	0	354'978	0	0	0	191'518
<b>711</b>	<b>Centre social régional</b>	<b>316'949</b>	<b>316'949</b>	<b>318'600</b>	<b>318'600</b>	<b>305'101</b>	<b>305'101</b>
711.3011	Traitements	249'135	0	248'200	0	237'859	0
711.3901	Charges sociales	67'813	0	70'400	0	67'243	0
711.4525	Part CSR sur traitements	0	316'949	0	318'600	0	305'101
<b>714</b>	<b>Accueil de jour des enfants</b>	<b>3'358'377</b>	<b>921'636</b>	<b>3'150'500</b>	<b>661'000</b>	<b>624'230</b>	<b>637'427</b>
714.3525.01	Accueil familial de jour	129'005	0	127'500	0	0	0
714.3655.01	AYAPE	1'997'000	0	1'997'000	0	0	0
714.3655.02	Arche de Noë	450'000	0	450'000	0	0	0
714.3655.03	Restitution subv. FAJE aux garderies	715'305	0	576'000	0	624'230	0
714.3655.05	Restit.contrib.réseaux aux garderies	53'867	0	0	0	0	0
714.3655.08	Garderie le Lapin Bleu	13'200	0	0	0	0	0
714.4525	Contributions des communes	0	125'380	0	75'000	0	0
714.4655.01	Subvention de la FAJE	0	715'307	0	576'000	0	637'427
714.4655.02	Contributions des employeurs	0	26'531	0	10'000	0	0
714.4655.03	Finances inscriptions des parents	0	550	0	0	0	0
714.4655.05	Contrib. des autres réseaux convent.	0	53'867	0	0	0	0
<b>720</b>	<b>Assurances sociales</b>	<b>4'043'259</b>	<b>474'366</b>	<b>3'705'100</b>	<b>96'200</b>	<b>3'498'109</b>	<b>222'024</b>
720.3011	Traitements	94'441	0	95'700	0	91'753	0
720.3515**	Participation au SASH	2'706'593	0	2'352'400	0	2'146'369	0
720.3525	Contributions à la RAS	322'513	0	369'800	0	363'457	0
720.3665	Aides complémentaires communales	894'006	0	860'000	0	870'592	0
720.3901	Charges sociales	25'706	0	27'200	0	25'938	0
720.4525	Participations RAS et communes	0	120'147	0	96'200	0	117'692
720.4809**	Prélèvement sur le fonds de réserve	0	354'219	0	0	0	104'332
<b>740</b>	<b>Office du logement</b>	<b>523'968</b>	<b>35'016</b>	<b>677'800</b>	<b>82'400</b>	<b>521'500</b>	<b>35'016</b>
740.3011	Traitements	104'369	0	104'900	0	98'991	0
740.3161	Loyers appart. subv. étudiants	32'918	0	32'400	0	31'317	0
740.3290	Part. abaiss. des loyers HLM	345'330	0	406'200	0	326'719	0
740.3655**	Aides individuelles au logement	2'832	0	100'000	0	2'832	0
740.3901	Charges sociales	28'409	0	29'800	0	27'985	0
740.3909	Participations HLM communaux	10'111	0	4'500	0	33'656	0
740.4271	Locations appart. subv. aux étudiants	0	33'600	0	32'400	0	33'600
740.4515**	Part cantonale à aide au logement	0	1'416	0	50'000	0	1'416

**710.4809** Voir remarques comptes 710.3515.01 et 710.3515.02

**720.3515** Solde à payer pour la facture sociale 2008 (prélèvement au fonds compte 720.4809)

**720.4809** Voir remarque compte 720.3515

**740.3655** Report de l'entrée en vigueur de l'AIL en 2010 suite aux modifications apportées au règlement cantonal

**740.4515** Voir remarque compte 740.3655

## Commune d'Yverdon-les-Bains

		Comptes 2009		Budget 2009		Comptes 2008	
		Charges	Revenus	Charges	Revenus	Charges	Revenus
<b>751</b>	<b>Emplois temporaires subventionnés</b>	<b>101'961</b>	<b>0</b>	<b>99'500</b>	<b>0</b>	<b>64'634</b>	<b>0</b>
751.3011**	Traitements	62'630	0	47'900	0	45'876	0
751.3012	Salaires des chômeurs	17'924	0	30'000	0	2'951	0
751.3060	Frais de déplacements	1'797	0	2'600	0	1'919	0
751.3114	Achats de matériel et machines	713	0	300	0	568	0
751.3189	Prestations de tiers	56	0	100	0	56	0
751.3665	Aides aux chômeurs fin de droit	0	0	2'000	0	0	0
751.3901	Charges sociales	18'840	0	16'600	0	13'264	0



**751.3011**

Le salaire de chômeurs engagés pour + de 3 mois ont dû être imputés sur ce compte (soumis LPP)

## Commune d'Yverdon-les-Bains

		Comptes 2009		Budget 2009		Comptes 2008	
		Charges	Revenus	Charges	Revenus	Charges	Revenus
<b>8</b>	<b>Service des Energies</b>	<b>56'239'761</b>	<b>62'575'359</b>	<b>61'713'400</b>	<b>65'636'700</b>	<b>56'789'377</b>	<b>63'271'264</b>
<b>80</b>	<b>Administration générale</b>	<b>5'958'037</b>	<b>5'958'037</b>	<b>6'249'200</b>	<b>6'147'700</b>	<b>6'152'070</b>	<b>6'152'070</b>
<b>801</b>	<b>Direction et administration</b>	<b>1'889'201</b>	<b>1'889'201</b>	<b>1'998'700</b>	<b>1'958'700</b>	<b>1'899'277</b>	<b>1'899'277</b>
801.3003	Jetons des commissions	870	0	0	0	870	0
801.3011	Traitements	1'071'440	0	1'120'800	0	1'090'378	0
801.3012	Salaires personnel occasionnel	40'199	0	42'000	0	61'761	0
801.3060	Frais assemblées professionnelles	4'391	0	8'500	0	8'939	0
801.3061	Indemnités kilométriques	2'676	0	1'500	0	7'738	0
801.3091	Frais de formation	8'033	0	7'500	0	0	0
801.3099	Frais divers du personnel	7'911	0	4'000	0	9'576	0
801.3101	Fournit.bureau, imprimés, consom.	44'040	0	38'000	0	32'538	0
801.3102	Livres. journaux, annonces	2'996	0	6'000	0	1'568	0
801.3111	Achats machines et mobilier	13'823	0	11'400	0	5'707	0
801.3151	Entretien machines de bureau	8'041	0	10'000	0	10'844	0
801.3170	Frais de réceptions et manifestations	26'387	0	38'000	0	24'703	0
801.3180	Taxes bvr	58'958	0	58'000	0	62'821	0
801.3181	Affranchissements	66'622	0	71'000	0	71'489	0
801.3182	Téléphones	41'619	0	55'200	0	43'006	0
801.3183	Frais d'encaissements	67	0	0	0	16	0
801.3185*	Prestations de tiers	78'548	0	99'500	0	68'546	0
801.3185.01**	Prest. de tiers pour délégué à l'Energie	23'381	0	15'000	0	2'174	0
801.3189	Prest. de tiers, sécurité	0	0	0	0	7'330	0
801.3301	Pertes sur débiteurs	93'538	0	90'000	0	74'848	0
801.3901	Charges sociales	295'661	0	322'300	0	314'426	0
801.4221	Intérêts de retard	0	4'977	0	0	0	0
801.4360**	Récupérations de frais administratifs	0	237'532	0	120'000	0	131'614
801.4908	Répartition des charges indirectes	0	1'646'691	0	1'838'700	0	1'767'663
<b>802</b>	<b>Immeubles</b>	<b>810'791</b>	<b>810'791</b>	<b>807'500</b>	<b>800'500</b>	<b>817'941</b>	<b>817'941</b>
802.3011	Traitements	138'317	0	137'500	0	128'325	0
802.3012	Salaires personnel occasionnel	468	0	1'000	0	509	0
802.3114	Achats de matériel et machines	1'917	0	2'300	0	1'520	0
802.3120**	Achats énergie	148'811	0	125'000	0	107'806	0
802.3133	Produits de nettoyages	4'626	0	5'000	0	2'364	0
802.3141*	Entretien des immeubles	29'894	0	37'700	0	86'131	0
802.3160	Loyers et fermages	39'324	0	40'000	0	39'424	0
802.3186	Assurances	27'877	0	27'300	0	26'492	0
802.3189	Prestations de tiers	16'698	0	25'200	0	12'681	0
802.3191	Impôts, taxes, concessions	1'162	0	3'400	0	1'560	0
802.3312	Amortissements	212'400	0	212'400	0	212'300	0
802.3901	Charges sociales	37'696	0	39'100	0	36'328	0
802.3902	Prestations internes	4'000	0	4'000	0	4'000	0
802.3909	Intérêts internes	147'600	0	147'600	0	158'500	0
802.4271	Produits des locations	0	33'280	0	27'600	0	89'836
802.4908	Répartition des charges indirectes	0	777'511	0	772'900	0	728'106

<b>801.3185.01</b>	Mandats extérieurs additionnels suite à la fin du contrat du délégué
<b>801.4360</b>	Frais de rappels et intérêts facturés plus élevés qu'estimés
<b>802.3120</b>	Une partie des charges 2008 ont passé sur 2009 (acomptes insuffisants)

## Commune d'Yverdon-les-Bains

		Comptes 2009		Budget 2009		Comptes 2008	
		Charges	Revenus	Charges	Revenus	Charges	Revenus
<b>804</b>	<b>Bureau technique</b>	<b>937'370</b>	<b>937'370</b>	<b>961'900</b>	<b>961'900</b>	<b>918'792</b>	<b>918'792</b>
804.3011	Traitements	728'386	0	734'200	0	701'646	0
804.3060	Frais assemblées professionnelles	72	0	1'100	0	660	0
804.3091	Frais de formation	595	0	6'500	0	7'648	0
804.3101	Fournit.bureau, imprimés, consom.	4'394	0	4'700	0	2'543	0
804.3111	Achats machines et mobilier	540	0	0	0	0	0
804.3151	Entretien machines de bureau	5'120	0	7'000	0	7'940	0
804.3901	Charges sociales	198'263	0	208'400	0	198'355	0
804.4529	Main d'oeuvre facturée	0	108'968	0	120'000	0	0
804.4908	Répartition des charges indirectes	0	828'402	0	841'900	0	918'792
<b>805</b>	<b>Informatique</b>	<b>679'786</b>	<b>679'786</b>	<b>690'500</b>	<b>690'500</b>	<b>791'605</b>	<b>791'605</b>
805.3011	Traitements	0	0	0	0	161'208	0
805.3012	Salaires personnel occasionnel	0	0	0	0	11'082	0
805.3091	Frais de formation	19'334	0	16'700	0	14'035	0
805.3101	Fournit.bureau, imprimés, consom.	4'538	0	7'800	0	5'798	0
805.3111	Achats machines et mobilier, logiciels	20'968	0	27'300	0	80'314	0
805.3156	Maintenance systèmes et matériel	96'150	0	95'700	0	135'434	0
805.3185	Prestations de services	51'796	0	56'000	0	71'452	0
805.3313	Amortissements	233'500	0	233'500	0	231'300	0
805.3901	Charges sociales	0	0	0	0	46'682	0
805.3902	Prestations internes	227'000	0	227'000	0	0	0
805.3909	Intérêts internes	26'500	0	26'500	0	34'300	0
805.4908	Répartition des charges indirectes	0	679'786	0	690'500	0	791'605
<b>808</b>	<b>Véhicules</b>	<b>117'964</b>	<b>117'964</b>	<b>150'600</b>	<b>106'000</b>	<b>169'926</b>	<b>169'926</b>
808.3061	Indemnités kilométriques	3'092	0	3'000	0	60	0
808.3115*/**	Achats de véhicules	19'700	0	44'600	0	51'906	0
808.3155	Entretien véhicules	63'673	0	70'000	0	85'290	0
808.3186	Assurances	17'182	0	15'000	0	15'956	0
808.3192	Taxes sur véhicules	14'318	0	18'000	0	16'713	0
808.4274	Locations véhicules et outillage	0	0	0	6'000	0	2'673
808.4363	Remboursement de frais	0	1'394	0	0	0	9'266
808.4908	Répartition des charges indirectes	0	116'570	0	100'000	0	157'987
<b>809</b>	<b>Services généraux</b>	<b>1'522'925</b>	<b>1'522'925</b>	<b>1'640'000</b>	<b>1'630'100</b>	<b>1'554'528</b>	<b>1'554'528</b>
809.3011	Traitements	1'157'447	0	1'184'400	0	1'154'020	0
809.3060	Frais assemblées professionnelles	135	0	4'500	0	2'135	0
809.3091	Frais de formation	8'295	0	20'500	0	8'745	0
809.3114*	Achats de matériel et machines	41'997	0	94'400	0	63'387	0
809.3901	Charges sociales	315'052	0	336'200	0	326'242	0
809.4353	Ventes régies à des tiers	0	19'547	0	5'000	0	55'735
809.4529	Main d'oeuvre facturée	0	0	0	30'000	0	0
809.4902**	Prestations internes fournies	0	52'610	0	0	0	0
809.4908	Répartition des charges indirectes	0	1'450'769	0	1'595'100	0	1'498'793

**808.3115** Le véhicule prévu au budget a été livré en 2010

**809.4902** Prestations pour la pose de compteurs

## Commune d'Yverdon-les-Bains

		Comptes 2009		Budget 2009		Comptes 2008	
		Charges	Revenus	Charges	Revenus	Charges	Revenus
<b>81</b>	<b>Service des eaux</b>	<b>7'166'070</b>	<b>7'166'070</b>	<b>6'326'000</b>	<b>6'161'000</b>	<b>6'359'239</b>	<b>6'359'239</b>
<b>810</b>	<b>Achats et ventes SEO</b>	<b>2'783'698</b>	<b>6'414'207</b>	<b>1'774'700</b>	<b>5'725'000</b>	<b>1'632'941</b>	<b>5'947'008</b>
810.3121**	Consommation d'eau	1'206	0	515'000	0	575	0
810.3123	Achats électricité pompage	264'399	0	340'000	0	266'782	0
810.3801**	Attribution fonds de renouvellement	2'426'735	0	806'400	0	1'268'192	0
810.3908	Répartition des charges indirectes	91'358	0	113'300	0	97'391	0
810.4341	Taxes de raccordements	0	551'665	0	225'000	0	376'230
810.4351	Ventes d'eau	0	5'124'732	0	4'900'000	0	4'847'137
810.4351.01	Frais de comptage et abonn.	0	737'810	0	600'000	0	723'641
<b>811</b>	<b>Entretien du réseau</b>	<b>2'531'949</b>	<b>350'748</b>	<b>2'727'900</b>	<b>203'000</b>	<b>2'460'709</b>	<b>169'495</b>
811.3011	Traitements	509'105	0	592'900	0	527'648	0
811.3091	Frais de formation	5'186	0	6'700	0	36'023	0
811.3135	Achats de matériel	84'055	0	109'000	0	94'397	0
811.3144*	Prestations de tiers, GC	456'890	0	439'000	0	240'637	0
811.3186	Assurances	29'039	0	34'000	0	30'424	0
811.3189	Autres prestations de tiers	39'226	0	61'000	0	28'676	0
811.3901	Charges sociales	138'576	0	168'300	0	149'166	0
811.3908	Répartition des charges indirectes	1'269'871	0	1'317'000	0	1'353'737	0
811.4529	Main d'oeuvre facturée	0	73'285	0	88'000	0	31'740
811.4651**	Part.& subv.de tiers	0	109'726	0	0	0	0
811.4902	Prestations internes fournies	0	127'737	0	75'000	0	97'755
811.4903	Participations STE et pompiers	0	40'000	0	40'000	0	40'000
<b>812</b>	<b>Exploitation SEO</b>	<b>1'560'216</b>	<b>0</b>	<b>1'636'400</b>	<b>0</b>	<b>2'113'755</b>	<b>0</b>
812.3011	Traitements	397'993	0	398'900	0	378'547	0
812.3135	Achats de matériel	56'289	0	50'000	0	49'028	0
812.3144	Prestations de tiers, GC	0	0	0	0	3'983	0
812.3154	Achats et entretiens compteurs	5'215	0	22'000	0	77'046	0
812.3189	Autres prestations de tiers	75'409	0	132'800	0	98'697	0
812.3193	Contributions et cotisations	12'099	0	13'700	0	10'196	0
812.3311	Amortissements	509'300	0	509'300	0	494'647	0
812.3901	Charges sociales	108'332	0	113'200	0	107'015	0
812.3908	Répartition des charges indirectes	395'579	0	396'500	0	474'295	0
812.3909	Intérêts internes	0	0	0	0	420'300	0
<b>814</b>	<b>Activités accessoires SEO</b>	<b>290'208</b>	<b>401'116</b>	<b>187'000</b>	<b>233'000</b>	<b>151'835</b>	<b>242'736</b>
814.3137	Achats appareillages et matériel	162'046	0	115'000	0	54'080	0
814.3902	Main d'oeuvre interne	128'162	0	72'000	0	97'755	0
814.4354	Ventes récupérations	0	0	0	1'000	0	0
814.4358	Ventes et régies aux tiers	0	401'116	0	232'000	0	242'736
<b>82</b>	<b>Service du gaz</b>	<b>19'350'977</b>	<b>23'562'369</b>	<b>23'868'600</b>	<b>25'904'000</b>	<b>21'182'787</b>	<b>23'875'498</b>
<b>820</b>	<b>Achats et ventes SEG</b>	<b>16'003'337</b>	<b>22'973'651</b>	<b>20'437'300</b>	<b>25'502'000</b>	<b>17'660'113</b>	<b>23'287'931</b>
820.3122**	Achats de gaz	13'575'203	0	20'244'000	0	16'654'668	0

<b>810.3121</b>	Pas encore d'achat à Sagenord
<b>810.3801</b>	Attribution des taxes de raccordement et de l'excédent de résultat au fonds de renouvellement du réseau
<b>811.4651</b>	Subventions ECA sur divers crédits d'investissements clôturés
<b>820.3122</b>	Prix d'achat du gaz en forte baisse

## Commune d'Yverdon-les-Bains

		Comptes 2009		Budget 2009		Comptes 2008	
		Charges	Revenus	Charges	Revenus	Charges	Revenus
820.3801**	Attribution fonds renouvellement	2'336'776	0	80'000	0	908'054	0
820.3908	Répartition des charges indirectes	91'358	0	113'300	0	97'391	0
820.4341	Finances d'équipement	0	155'776	0	80'000	0	158'054
820.4352**	Ventes de gaz	0	21'982'754	0	24'616'000	0	22'220'725
820.4352.01	Frais de comptage et abonn.	0	320'745	0	288'000	0	317'109
820.4352.02	Taxe CO2	0	514'376	0	518'000	0	592'043
<b>821</b>	<b>Entretien du réseau</b>	<b>1'590'900</b>	<b>302'050</b>	<b>1'732'400</b>	<b>220'500</b>	<b>1'692'058</b>	<b>257'420</b>
821.3011	Traitements	310'271	0	363'700	0	320'679	0
821.3091	Frais de formation	7'247	0	5'700	0	8'694	0
821.3135	Achats de matériel	38'441	0	39'500	0	18'975	0
821.3144	Prestations de tiers, GC	96'390	0	116'000	0	131'770	0
821.3186	Assurances	18'942	0	18'000	0	17'922	0
821.3189	Autres prestations de tiers	30'220	0	52'500	0	32'060	0
821.3901	Charges sociales	84'455	0	103'200	0	90'656	0
821.3908	Répartition des charges indirectes	1'004'934	0	1'033'800	0	1'071'302	0
821.4111	Concession d'utilisation Ste-Croix	0	96'796	0	90'000	0	82'055
821.4529	Main d'oeuvre facturée	0	87'804	0	68'000	0	56'145
821.4902	Prestations internes fournies	0	117'450	0	62'500	0	119'220
<b>822</b>	<b>Exploitation SEG</b>	<b>1'517'405</b>	<b>0</b>	<b>1'553'400</b>	<b>0</b>	<b>1'619'558</b>	<b>0</b>
822.3011	Traitements	149'264	0	146'300	0	141'971	0
822.3135	Achats de matériel	25'383	0	36'000	0	18'870	0
822.3144	Prestations de tiers GC	2'184	0	7'000	0	0	0
822.3154	Achats et entretiens compteurs	28'810	0	42'500	0	81'002	0
822.3156	Exploitation GNC	75'319	0	85'500	0	72'704	0
822.3189	Autres prestations de tiers	6'225	0	8'500	0	11'530	0
822.3193	Contributions et cotisations	60'943	0	55'000	0	54'184	0
822.3311	Amortissements	507'800	0	507'800	0	525'833	0
822.3901	Charges sociales	40'629	0	41'500	0	40'135	0
822.3908	Répartition des charges indirectes	158'049	0	160'500	0	129'530	0
822.3909	Intérêts internes	462'800	0	462'800	0	543'800	0
<b>824</b>	<b>Activités accessoires SEG</b>	<b>239'336</b>	<b>286'668</b>	<b>145'500</b>	<b>181'500</b>	<b>211'058</b>	<b>330'147</b>
824.3137	Achats appareils et matériel	101'089	0	83'000	0	91'838	0
824.3902	Main d'oeuvre interne	138'247	0	62'500	0	119'220	0
824.4358	Ventes et régies aux tiers	0	286'668	0	181'500	0	330'147
<b>83</b>	<b>Service de l'électricité</b>	<b>23'764'676</b>	<b>25'888'883</b>	<b>25'269'600</b>	<b>27'424'000</b>	<b>23'095'281</b>	<b>26'884'457</b>
<b>830</b>	<b>Achats et ventes SEE</b>	<b>12'779'610</b>	<b>14'259'435</b>	<b>13'003'300</b>	<b>14'170'000</b>	<b>12'838'759</b>	<b>24'717'647</b>
830.3123	Achats électricité	12'688'252	0	12'890'000	0	12'741'368	0
830.3908	Répartition des charges indirectes	91'358	0	113'300	0	97'391	0
830.4353	Ventes d'électricité	0	14'259'435	0	14'170'000	0	23'270'648
830.4353.01	Frais de comptage et abonn.	0	0	0	0	0	1'446'999
<b>831</b>	<b>Entretien du réseau SEE</b>	<b>7'266'152</b>	<b>9'835'279</b>	<b>8'388'900</b>	<b>11'358'000</b>	<b>7'735'831</b>	<b>1'059'380</b>
831.3011	Traitements	957'827	0	1'034'200	0	896'141	0
831.3012	Salaires personnel occasionnel	28'584	0	20'000	0	11'564	0



<b>820.3801</b>	En plus des finances d'équipement, attribution de Fr. 2'181'000.- au fonds de renouvellement
<b>820.4352</b>	Prix de vente effectif inférieur au prix de vente budgété

## Commune d'Yverdon-les-Bains

		Comptes 2009		Budget 2009		Comptes 2008	
		Charges	Revenus	Charges	Revenus	Charges	Revenus
831.3091	Frais de formation	20'510	0	19'500	0	17'799	0
831.3114	Achats de machines et d'outillages	22'628	0	20'000	0	5'306	0
831.3123**	Acheminement HT/THT - Pertes	2'857'026	0	3'747'000	0	2'812'358	0
831.3135	Achats de matériel	149'426	0	150'000	0	274'155	0
831.3141	Entretien bâtiments des stations	27'004	0	40'000	0	43'551	0
831.3144	Prestations de tiers, GC	135'160	0	167'000	0	117'173	0
831.3186	Assurances	12'185	0	10'000	0	12'381	0
831.3189*	Autres prestations de tiers	93'097	0	237'000	0	213'420	0
831.3801	Attribution fonds	406'055	0	180'000	0	632'970	0
831.3901	Charges sociales	263'575	0	295'500	0	254'496	0
831.3908	Répartition des charges indirectes	2'293'076	0	2'468'700	0	2'444'518	0
831.4341	Finances d'équipement	0	406'055	0	180'000	0	632'970
831.4353**	Droit de timbre	0	7'708'684	0	10'888'000	0	0
831.4353.01**	Frais de comptage et abonnement	0	1'230'866	0	0	0	0
831.4356**	Prestations de services à des tiers	0	155'656	0	0	0	0
831.4529	Main d'oeuvre facturée	0	250'508	0	210'000	0	326'570
831.4902	Prestations internes fournies	0	83'511	0	80'000	0	99'840
<b>832</b>	<b>Exploitation SEE</b>	<b>1'927'222</b>	<b>0</b>	<b>2'008'300</b>	<b>0</b>	<b>1'492'793</b>	<b>0</b>
832.3011	Traitements	49'792	0	50'000	0	47'358	0
832.3135	Achats de matériel	7'469	0	18'000	0	5'303	0
832.3154*	Achats et entretiens compteurs	71'364	0	113'000	0	158'234	0
832.3189	Autres prestations de tiers	27'795	0	35'500	0	0	0
832.3193	Contributions et cotisations	20'279	0	33'000	0	29'914	0
832.3311	Amortissements	1'172'300	0	1'172'300	0	1'001'900	0
832.3901	Charges sociales	13'553	0	14'200	0	13'388	0
832.3908	Répartition des charges indirectes	58'469	0	66'100	0	48'696	0
832.3909	Intérêts internes	506'200	0	506'200	0	188'000	0
<b>833</b>	<b>Eclairage public</b>	<b>792'033</b>	<b>774'444</b>	<b>789'100</b>	<b>770'000</b>	<b>744'446</b>	<b>740'765</b>
833.3011	Traitements	97'943	0	97'300	0	93'566	0
833.3123	Consommation d'électricité	372'620	0	375'000	0	374'624	0
833.3135	Achats de matériel	127'550	0	120'000	0	119'134	0
833.3144	Prestations de tiers, GC	23'867	0	20'000	0	16'484	0
833.3189	Autres prestations de tiers	55'115	0	50'000	0	31'891	0
833.3311	Amortissements	42'600	0	42'600	0	33'600	0
833.3901	Charges sociales	26'660	0	27'600	0	26'451	0
833.3908	Répartition des charges indirectes	45'679	0	56'600	0	48'696	0
833.4342	Taxes éclairage publique	0	774'444	0	770'000	0	740'765
<b>834</b>	<b>Activités accessoires SEE</b>	<b>294'064</b>	<b>333'805</b>	<b>330'000</b>	<b>412'000</b>	<b>283'452</b>	<b>366'665</b>
834.3137	Achats appareils et matériel	179'166	0	250'000	0	183'612	0
834.3902	Main d'oeuvre interne	114'899	0	80'000	0	99'840	0
834.4358	Ventes et régies aux tiers	0	333'805	0	412'000	0	366'665
<b>835</b>	<b>Efficacité énergétique</b>	<b>683'570</b>	<b>683'570</b>	<b>684'000</b>	<b>684'000</b>	<b>0</b>	<b>0</b>
835.3114.02	Achats de matériel pr efficacité éner.	4'713	0	0	0	0	0
835.3185.01	Actions pr énergies renouvelables	13'000	0	456'000	0	0	0
835.3185.02	Actions pr efficacité énergétique	15'215	0	0	0	0	0
835.3185.03	Actions pr développement durable	58'577	0	228'000	0	0	0

<b>831.3123</b>	Frais d'acheminement plus bas suite à un changement dans la loi
<b>831.4353</b>	Revenus en diminution suite à un changement dans la loi
<b>831.4353.01</b>	Montant inclus dans le droit de timbre pour le budget
<b>831.4356</b>	Location de transformateurs et divers services

## Commune d'Yverdon-les-Bains

		Comptes 2009		Budget 2009		Comptes 2008	
		Charges	Revenus	Charges	Revenus	Charges	Revenus
835.3657.01	Subventions pr énergies renouvelables	41'525	0	0	0	0	0
835.3657.03	Subventions pr développement durable	10'465	0	0	0	0	0
835.3801**	Attribution fonds	540'076	0	0	0	0	0
835.4342	Taxe environnementale	0	683'570	0	684'000	0	0
<b>837</b>	<b>Réseau fibre-optique</b>	<b>22'025</b>	<b>2'350</b>	<b>66'000</b>	<b>30'000</b>	<b>0</b>	<b>0</b>
837.3091	Frais de formation	0	0	4'000	0	0	0
837.3114	Achats de machines et d'outillages	0	0	5'000	0	0	0
837.3135	Achats de matériel	2'241	0	17'000	0	0	0
837.3144	Prestations de tiers, GC	13'322	0	20'000	0	0	0
837.3189	Autres prestations de tiers	6'462	0	20'000	0	0	0
837.4342	Location du réseau	0	2'350	0	30'000	0	0

**835.3801**

Produit de la taxe non utilisé en 2009 viré aux fonds pour le développement durable et au fonds pour l'efficacité énergétique et les énergies renouvelables

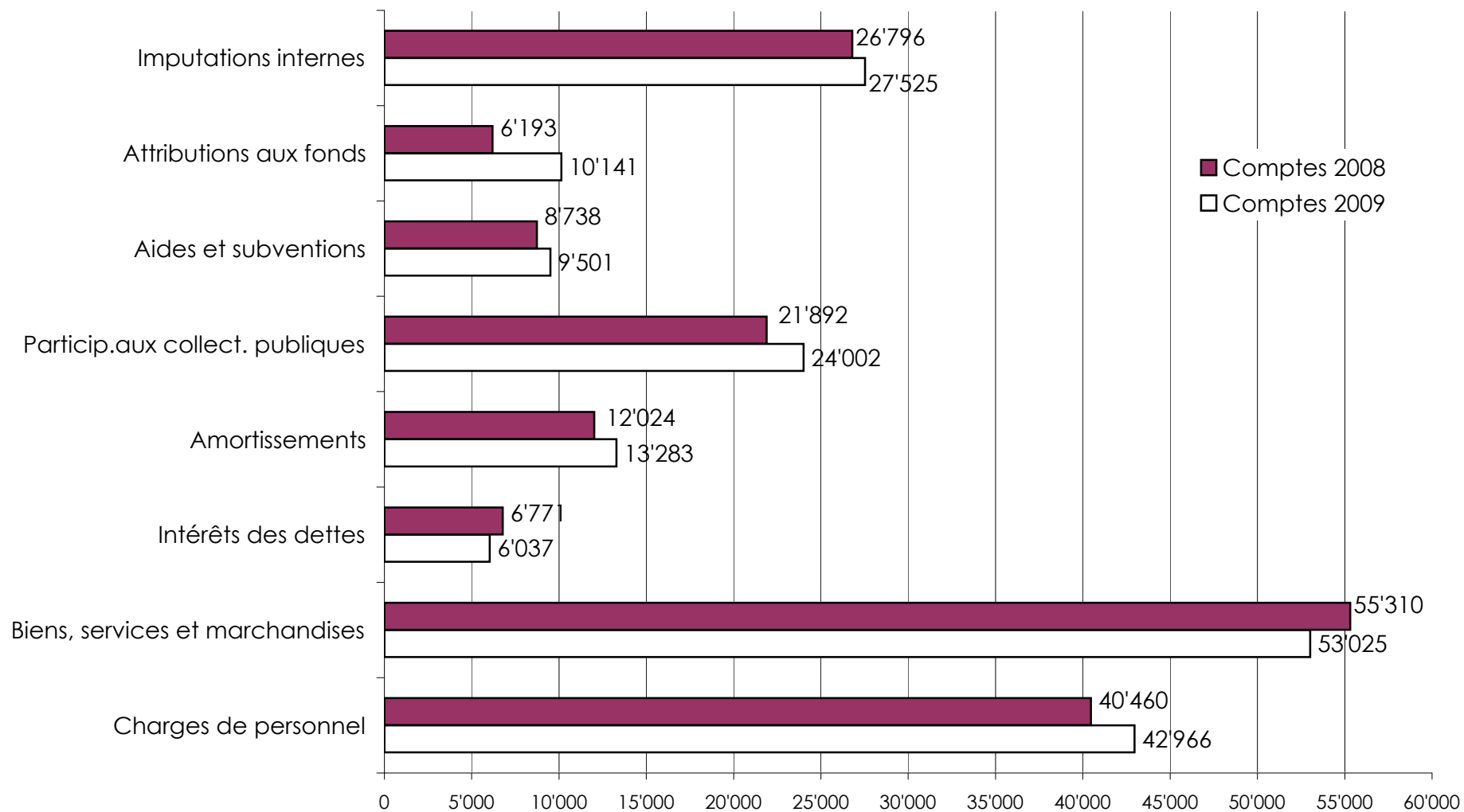
## Charges et revenus par nature

		Comptes 2009	Budget 2009	Comptes 2008
<b>3</b>	<b>CHARGES</b>	<b>186'480'902</b>	<b>191'448'310</b>	<b>178'184'200</b>
<b>30</b>	<b>Charges de personnel</b>	<b>42'966'419</b>	<b>44'691'500</b>	<b>40'460'347</b>
300	Traitements autorités	1'243'109	1'098'700	1'074'538
301	Traitements	32'933'424	33'961'300	30'664'783
303	Charges sociales	3'270'957	3'499'000	3'285'166
304	Charges sociales	4'148'237	4'472'000	3'900'531
305	Assurances sociales	274'917	309'000	281'978
306	Remboursement de frais	317'128	339'500	331'574
307	Prestations diverses	172'029	228'000	197'837
308	Personnel de tiers	11'248	13'000	10'397
309	Frais de personnel	595'369	771'000	713'543
<b>31</b>	<b>Biens, services et marchandises</b>	<b>53'024'580</b>	<b>63'872'750</b>	<b>55'309'985</b>
310	Frais administratifs, bureau	1'375'894	1'398'900	1'149'770
311	Achats	1'325'526	1'685'500	1'548'223
312	Energies	32'726'770	41'382'100	35'831'901
313	Fournitures et marchandises	2'315'199	2'415'450	2'011'580
314	Entretien imm.routes et territoire	5'002'105	5'287'500	4'575'847
315	Entretien mobilier+installations	1'599'267	1'758'250	1'761'974
316	Loyers, redevances d'utilisation	1'693'233	1'588'500	1'584'026
317	Réceptions manifestations	627'393	661'000	579'921
318	Honoraires et prestations de service	5'906'238	7'178'900	5'823'993
319	Impôts, taxes, cotisations	452'956	516'650	442'750
<b>32</b>	<b>Intérêts des dettes</b>	<b>6'037'372</b>	<b>6'468'440</b>	<b>6'771'142</b>
321	Intérêts des dettes à court terme	14'181	25'700	16'961
322	Intérêts dettes à moyen et long terme	5'485'221	5'954'390	6'296'293
329	Intérêts HLM	537'970	488'350	457'888
<b>33</b>	<b>Amortissements</b>	<b>13'283'232</b>	<b>12'626'900</b>	<b>12'023'717</b>
330	Amortissements patrimoine financier	2'002'792	2'069'050	1'888'075
331	Amortissement patrimoine administratif	11'280'439	10'557'850	10'135'642
<b>35</b>	<b>Particip.aux collectivités publiques</b>	<b>24'002'075</b>	<b>23'218'100</b>	<b>21'891'933</b>
351	Participation à des charges cantonales	10'417'976	9'618'400	9'082'719
352	Part.communes + associations cnes	13'584'100	13'599'700	12'809'214
<b>36</b>	<b>Aides et subventions</b>	<b>9'501'315</b>	<b>9'428'450</b>	<b>8'738'464</b>
365	Aides et subv. institutions privées	8'404'474	8'329'750	7'667'372
366	Aides individuelles	1'096'841	1'098'700	1'071'092
<b>38</b>	<b>Attributions aux fonds</b>	<b>10'140'649</b>	<b>2'692'090</b>	<b>6'193'189</b>
380	Attrib.fonds réserve et renouvellement	8'679'642	1'436'400	4'979'217
381	Attrib.aux financements spéciaux	1'461'007	1'255'690	1'213'972
<b>39</b>	<b>Imputations internes</b>	<b>27'525'261</b>	<b>28'450'080</b>	<b>26'795'424</b>
390	Imputations internes	27'525'261	28'450'080	26'795'424

## Charges et revenus par nature

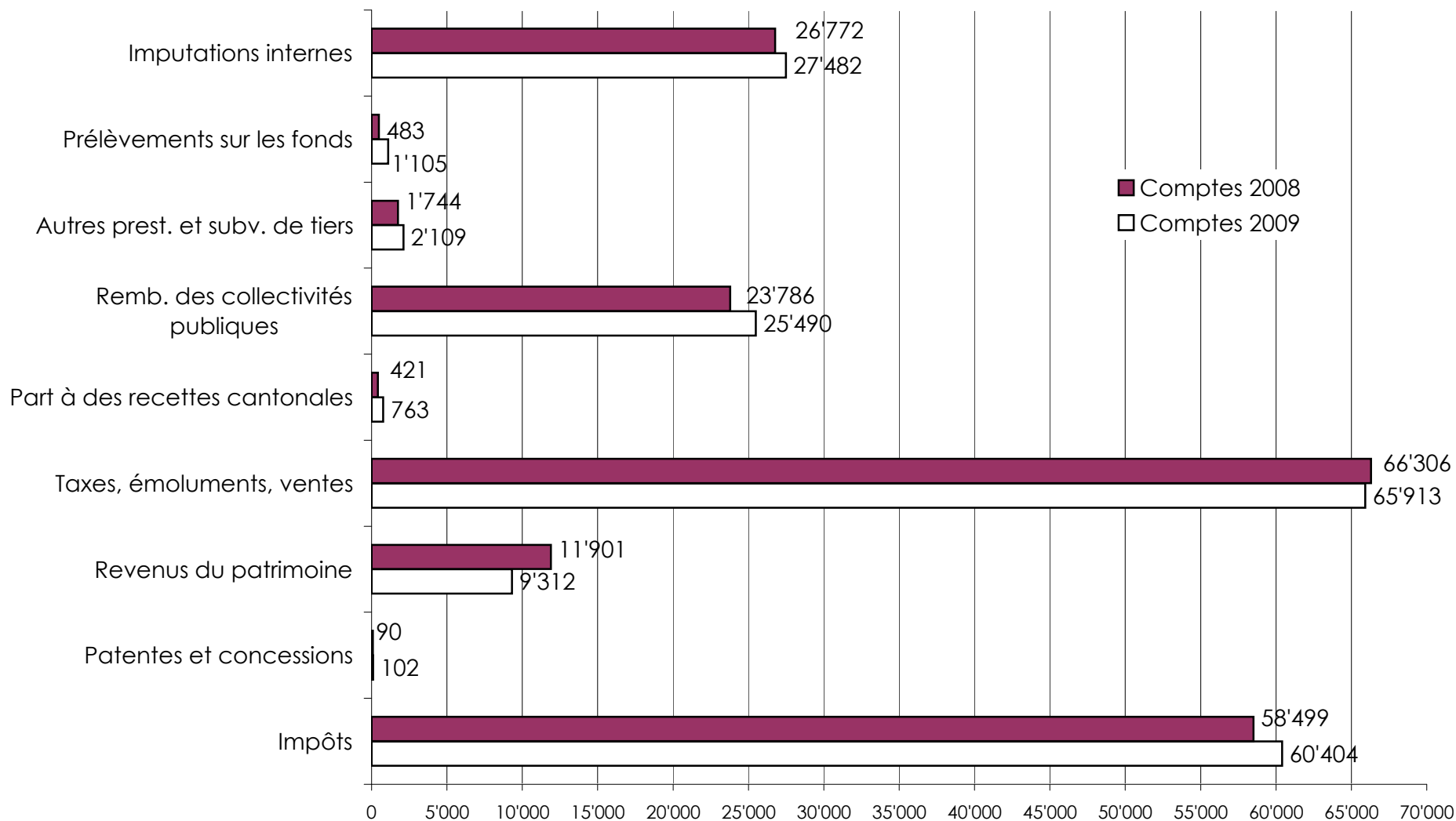
		Comptes 2009	Budget 2009	Comptes 2008
<b>4</b>	<b>REVENUS</b>	<b>192'680'012</b>	<b>188'931'260</b>	<b>190'002'064</b>
<b>40</b>	<b>Impôts</b>	<b>60'404'418</b>	<b>57'115'000</b>	<b>58'498'974</b>
400	Impôts	47'616'311	44'300'000	45'438'954
401	Impôts personnes morales	6'228'028	6'460'000	7'290'925
402	Impôts fonciers	3'200'340	3'000'000	3'097'783
404	Droits de mutation	2'658'764	2'900'000	2'057'085
406	Taxes sur la possession et la dépense	200'235	155'000	286'339
409	Impôts récupérés	500'740	300'000	327'887
<b>41</b>	<b>Patentes et concessions</b>	<b>101'864</b>	<b>99'100</b>	<b>90'243</b>
410	Patentes	5'069	9'100	8'188
411	Concessions	96'796	90'000	82'055
<b>42</b>	<b>Revenus du patrimoine</b>	<b>9'312'415</b>	<b>8'894'180</b>	<b>11'901'244</b>
422	Revenus du patrimoine financier	716'852	520'800	1'190'891
423	Revenus immeubles financiers	4'139'928	4'147'180	3'926'703
424	Gains comptables du patrimoine financier	85'000	0	2'226'295
427	Revenus immeubles administratifs	4'370'635	4'226'200	4'557'355
<b>43</b>	<b>Taxes, émoluments, ventes</b>	<b>65'912'374</b>	<b>68'420'500</b>	<b>66'306'422</b>
430	Taxes de remplacement	1'063'695	1'070'000	887'330
431	Émoluments	805'548	837'200	817'006
432	Soins médicaux & dentaires	472'243	350'000	426'068
433	Ecolages	119'871	125'000	99'566
434	Taxes raccordement et utilisation	5'863'686	5'279'000	5'168'885
435	Ventes et prestations de service	54'236'773	57'744'900	55'525'378
436	Remboursements de tiers	824'015	666'000	828'418
437	Amendes	1'452'001	1'400'000	1'469'141
439	Autres recettes	1'074'542	948'400	1'084'630
<b>44</b>	<b>Parts à des recettes cantonales</b>	<b>762'612</b>	<b>330'000</b>	<b>420'804</b>
441	Parts à des recettes cantonales	762'612	330'000	420'804
<b>45</b>	<b>Rembours.des collectivités publiques</b>	<b>25'490'107</b>	<b>23'529'700</b>	<b>23'785'595</b>
450	Subventions fédérales	394'035	334'500	383'772
451	Subventions cantonales	799'630	762'500	853'301
452	Participations d'autres communes	24'296'442	22'432'700	22'548'522
<b>46</b>	<b>Autres prestations et subv.de tiers</b>	<b>2'109'273</b>	<b>1'761'600</b>	<b>1'743'964</b>
465	Participations de tiers	2'109'273	1'761'600	1'743'964
<b>48</b>	<b>Prélèvements aux fonds</b>	<b>1'105'248</b>	<b>363'000</b>	<b>483'170</b>
480	Prélèv.sur fonds réserve & renouv.	987'410	17'500	483'170
481	Prélèvements financements spéc.	117'838	345'500	0
<b>49</b>	<b>Imputations internes</b>	<b>27'481'702</b>	<b>28'418'180</b>	<b>26'771'649</b>
490	Imputations internes	26'338'602	27'275'080	25'426'749
491	Imputations internes	1'143'100	1'143'100	1'344'900

# CHARGES PAR NATURE EN MILLIERS DE FRANCS





# REVENUS PAR NATURE EN MILLIERS DE FRANCS



## Bilan au 31 décembre 2009

<b>Actif</b>	<b>31.12.2009</b>	<b>31.12.2008</b>
<b>910 Disponibilités</b>		
Caisse principale	40'886	19'354
Petites caisses	64'571	26'292
CCP	1'186'958	447'540
Banques comptes courants	5'263'556	7'516'817
Dépôt à terme	6'000'000	8'000'000
	<hr/>	<hr/>
	12'555'971	16'010'003
<b>911 Débiteurs</b>		
Débiteurs communaux	3'302'550	4'498'405
Débiteurs SEY	10'897'210	9'966'517
Impôts à encaisser	22'639'773	21'384'146
Comptes divers	3'402'308	674'981
	<hr/>	<hr/>
	40'241'842	36'524'049
<b>912 Patrimoine financier</b>		
Immeubles divers	7'381'507	7'084'519
Immeubles HLM	21'240'796	20'702'739
Réfections d'immeubles	5'843'369	3'322'123
	<hr/>	<hr/>
	34'465'672	31'109'381
<b>913 Actifs transitoires</b>	<hr/>	<hr/>
	4'013'617	4'407'635
<b>914 Patrimoine administratif</b>		
Mobilier-véhicules-matériel	1'705'379	2'007'351
Inventaires divers	375'713	343'219
Stock matériel SEY	980'708	1'131'654
Forêts	924'567	970'785
Bâtiments scolaires	45'943'721	46'054'396
Investissements Commune	75'531'041	74'628'766
Investissements SEY	34'719'808	35'619'572
	<hr/>	<hr/>
	160'180'937	160'755'742
<b>915 Prêts et capitaux dotations</b>	<hr/>	<hr/>
	5'853'238	4'676'939
<b>917 Autres dépenses à amortir</b>	<hr/>	<hr/>
	78'172	
<b>Découvert</b>		11'455'950
<b>TOTAL DES ACTIFS</b>	<hr/>	<hr/>
	257'389'449	264'939'699

## Bilan au 31 décembre 2009

<b>Passif</b>	<b>31.12.2009</b>	<b>31.12.2008</b>
<b>920 Engagements courants</b>		
Créanciers	14'448'463	16'575'242
Comptes divers	371'562	441'174
	<hr/>	<hr/>
	14'820'024	17'016'416
<b>922 Dettes à long terme</b>		
AVS-CNA-LIM	31'402'560	37'190'900
CIP-CPEV	6'000'000	6'000'000
Banques	125'800'000	126'820'000
	<hr/>	<hr/>
	163'202'560	170'010'900
<b>923 Engagements particuliers</b>		
Provision débiteurs douteux	4'756'745	4'732'020
Provision pour cautionnements à risque	5'000'000	4'600'000
Fonds Bürki	263'864	265'137
Fonds Pierre Coigny	204'273	202'250
Primes de fidélité	58'068	157'906
Fonds scolaire Ecole primaire	135'772	140'864
Assurance vhc du personnel	101'119	96'439
Fonds succ. Françoise Fischer	76'581	75'823
Engag. particuliers divers	105'729	116'884
	<hr/>	<hr/>
	10'702'151	10'387'322
<b>925 Passifs transitoires</b>	<hr/>	<hr/>
	6'168'185	7'004'304
<b>928 Financements spéciaux</b>		
Fonds renouvellement SEY	26'855'724	24'043'522
Provision fluctuations prix SEY	5'531'333	5'531'333
Fonds pour invest. futurs	5'000'000	3'000'000
Fonds PST Infrastructure 3ème étape	2'954'176	
Fonds épuration des eaux	2'612'220	2'997'817
Fonds abris Pci	2'470'135	2'311'260
Fonds places de stationnement	2'309'100	2'309'100
Fds réserve égalisation fds péréquation	2'103'287	2'903'897
Fonds pour les énergies renouvelables	2'039'980	2'070'380
Fonds rénovation immeubles	1'353'860	1'103'360
Fonds 750ème anniversaire de la ville	1'000'000	1'000'000
Fonds renouvellement camping	393'671	393'671
Fonds service du feu	296'500	296'500
Fonds bâtiment SEY	200'000	200'000
Fds pr développement durable	158'528	
Fonds des expositions	143'368	175'550
Fds pr eff. énerg. et énerg. renouvel.	114'048	
Fonds divers	399'575	366'503
	<hr/>	<hr/>
	55'935'504	48'702'893
<b>929 Fortune</b>	<hr/>	<hr/>
	361'914	
<b>Excédent des revenus</b>	<hr/>	<hr/>
	6'199'110	11'817'865
<b>TOTAL DES PASSIFS</b>	<hr/>	<hr/>
	257'389'449	264'939'699



## Attributions aux fonds - 2009

		<u>Comptes</u>	<u>Budget</u>
923 4201	Provision perte sur débiteurs		100'000
923.4301	Provision pour cautionnements à risques	400'000	200'000
925.8103	Jeux du Castrum	60'000	60'000
928 0302	Fonds places de parcs de stationnement		30'000
928 0603	Fonds abris PCI	158'875	200'000
928 0604	Fonds des abattoirs	20'451	13'290
928 1405	Fonds d'épuration des eaux	1'279'060	1'032'400
928.1201	Fonds de rénovation des immeubles	500'000	
928 1801	Fonds de renouvellement réseau Eau	2'426'735	806'400
928.1801.1	Fonds de renouvellement réseau Gaz	2'336'776	80'000
928.1801.2	Fonds de renouvellement réseau Electricité	406'055	180'000
928.1810	Fonds pr eff. éner. et éner. renouv.	381'548	
928.1810.10	Fonds pr développement durable	158'528	
928.2000	Fonds investissements futurs	2'000'000	
928.2103	Fonds bibliothèque publique	10'000	10'000
928.2159	Fonds du conseil des jeunes	2'621	
		<b>10'140'649</b>	<b>2'712'090</b>

## Emprunts bourse communale

Situation au 01.01.2009 (y compris emprunts à court terme) 170'010'900

Nous avons contracté les emprunts suivants :

SUVA	2009/2019	2.730%	5'000'000	
Kommunalkredit Austria	2009/2019	3.205%	5'000'000	
			<hr/>	10'000'000

Nous avons remboursé les emprunts suivants :

AVS	2001/2009	3.870%	5'000'000	
AVS	2001/2009	4.100%	5'000'000	
Bayerische Landesb.	2001/2009	4.100%	2'000'000	
Rentes Genevoises	2001/2009	4.100%	2'000'000	
Bayerische Landesb.	2001/2009	4.110%	1'820'000	
			<hr/>	-15'820'000

Amortissements contractuels 

---

-988'340

Diminution 

---

**-6'808'340**

Situation au 31.12.2009 **163'202'560**

Plafond d'endettement pour la législature 2006/2011 **235'000'000**

## Mouvements sur les provisions pour débiteurs douteux et risques sur cautions et sur les engagements spéciaux

Provisions débiteurs douteux et risques sur cautions et engagements particuliers - Etat au 31 décembre 2009	Solde au 01.01.2009	Mouvement débit	Mouvement crédit	Solde au 31.12.2009
923.2250 Fonds prime de fidélité	-157'906	117'838	-18'000	-58'068
923.3101 Fds Perrinet de Faulnes (culte)	-22'877	7'300	-229	-15'805
923.3102 Succ. Françoise Fischer	-75'823	0	-758	-76'581
923.3103 Fds Pierre Coigny	-202'250	0	-2'023	-204'273
923.3701 Fds L.Reymond-Grandjean	-30'974	1'284	-310	-30'000
923.3801 Fds Bürki en faveur du SEY	-265'137	3'924	-2'651	-263'864
923.4131 Assurance véhicules du personnel	-96'439	0	-4'680	-101'119
923.4201 Provision pour débiteurs douteux	-4'459'630	0	-17'323	-4'476'953
923.4301 Provision pour cautionnements à risque	-4'600'000	0	-400'000	-5'000'000
923.4801 Débiteurs douteux SEY	-272'390	65	-7'467	-279'792
923.5509 Fonds scolaire Ecoles primaires	-140'864	8'700	-3'609	-135'772
923.5510 Fonds scolaire ESLM	-27'760	6'360	-4'948	-26'348
923.5511 Fonds scolaires ESDF	-35'273	7'950	-6'253	-33'575
	<b>-10'387'322</b>	<b>153'421</b>	<b>-468'250</b>	<b>-10'702'151</b>

## Mouvements sur les différents fonds de renouvellement, fonds de réserve et fonds alimentés par des recettes affectées

Fonds de réserve, fonds de renouvellement et fonds alimentés par des recettes affectées - Etat au 31 décembre 2009	Solde au 01.01.2009	Mouvement débit	Mouvement crédit	Solde au 31.12.2009
928.0302	Fds places de stationnements	-2'309'100	0	-2'309'100
928.0602	Fds renouvellement camping	-393'671	0	-393'671
928.0603	Fds abris Pci	-2'311'260	0	-2'470'135
928.0604	Fds abattoirs	-39'485	0	-59'936
928.0610	Fds pompiers-routes nationales	-296'500	0	-296'500
928.1201	Fds rénovation des immeubles	-1'103'360	249'500	-1'353'860
928.1405	Fds épuration des eaux	-2'997'817	1'997'700	-2'612'220
928.1601	Fds véhicules police	-32'487	0	-32'487
928.1801	Fds de renouvellement Réseau Eau	-9'296'805	953'787	-10'779'290
928.1801.00	Fds de renouvel.réseau eau Montagny	-186'000	0	-186'000
928.1801.01	Fds pour les énergies renouvelables	-2'070'380	30'400	-2'039'980
928.1801.1	Fds de renouvellement Réseau Gaz	-3'604'380	640'850	-5'339'042
928.1801.2	Fds de renouvellement Réseau EL	-10'912'520	811'000	-10'507'575
928.1801.3	Fds de renouvellement Réseau EP	-43'818	0	-43'818
928.1810	Fds pr eff. éner. et éner. renouv.	0	267'500	-114'048
928.1810.10	Fds pr développement durable	0	0	-158'528
928.1820.1	Provision pour fluctuations prix Gaz	-2'431'148	0	-2'431'148
928.1820.2	Provision pour fluctuations prix EL	-3'100'185	0	-3'100'185
928.1900	Fds réserve égalisation fds péréquation	-2'903'897	800'610	-2'103'287
928.2000	Fds investissements futurs	-3'000'000	0	-5'000'000
928.2001	Fds PST Infrastructure 3ème étape	0	0	-2'954'176
928.2101	Fds culturel	-44'040	0	-44'040
928.2103	Fds bibliothèque publique	-122'273	0	-132'273
928.2105	Fds des expositions	-175'550	32'182	-143'368
928.2106	Fds 750ème anniversaire de la ville	-1'000'000	0	-1'000'000
928.2159	Fonds du conseil des jeunes	-36'621	0	-39'242
928.2301	Fds des arbres	-850	0	-850
928.2702	Fds social	-52'910	0	-52'910
928.2802	Fds d'études SEY	-200'000	0	-200'000
928.3102	Fds pour études d'urbanisme	-35'115	0	-35'115
928.3701	Fds subv. HLM remboursées	-2'722	0	-2'722
		<b>-48'702'893</b>	<b>5'783'529</b>	<b>-13'016'140</b>

Ecritures : Comptabilisées

**Situation des investissements (3) période du 01.01.2009 au 31.12.2009**

Transitoires : Non

Engages : Non

En cours

		500-Terrains									
Objet	Désignation	Date d'approbation	Crédits votés	Dépenses brutes	Recettes cumulées	Amortissements cumulés	Solde à amortir	Disponible ou dépassement	Dépenses de la période	Recettes de la période	Amortissement de la période
3301	Immeubles divers	01.01.1901		41,060.00	996,450.00		955,390.00-	41,060.00-	2,100.00		
<b>Total</b>	<b>500-Terrains</b>			<b>41,060.00</b>	<b>996,450.00</b>		<b>955,390.00-</b>	<b>41,060.00-</b>	<b>2,100.00</b>		



Ecritures : Comptabilisées

**Situation des investissements (3) période du 01.01.2009 au 31.12.2009**

Transitoires : Non

Engagés : Non

En cours

## 501-Ouvrages génie civ. et install. tech

Objet	Désignation	Date d'approbation	Crédits votés	Dépenses brutes	Recettes cumulées	Amortissements cumulés	Solde à amortir	Disponible ou dépassement	Dépenses de la période	Recettes de la période	Amortissement de la période
1107	Rives du Lac 2ème étape	09.03.2006	3,150,000.00	3,178,477.15	840.00	52,999.70	3,124,637.45	28,477.15-	84,225.95		
1325	Champs-Lovats, parcelle 84	05.04.1990	1,688,000.00	982,602.00	336,834.00	329,900.00	315,868.00	705,398.00			
1332	Av. des Trois-Lacs	01.03.1999	1,897,000.00	1,875,274.55	500,000.00	17,800.00	1,357,474.55	21,725.45	117,957.95	500,000.00	
1371	Complément équipement Champs-Lovats	07.02.2008	403,000.00	318,000.00	318,000.00			85,000.00			
1402	PEP-556-A Aux Bains	05.03.1992	364,000.00	328,517.55	81,974.00	73,000.00	173,543.55	35,482.45			
1412	Divers aménagements routiers	05.10.2006	309,500.00	264,955.35			264,955.35	44,544.65	36,538.00		
1425	Champs-Lovats	05.04.1990	143,000.00	2,825.00		500.00	2,325.00	140,175.00			
1437	PGEE - curage collecteurs	06.10.2005	735,000.00	615,625.85		735,000.00	119,374.15-	119,374.15			
1439	Réfection et études divers ponts	01.12.2005	316,000.00	304,777.15			304,777.15	11,222.85			
1440	Rue de Graveline	06.04.2006	1,626,000.00	1,231,479.00		585,000.00	646,479.00	394,521.00			
1441	Giratoire rte de Lausanne-Champs-Lovats	06.04.2006	727,000.00	644,340.20	427,440.00	85,100.00	131,800.20	82,659.80			
1442	Quartier de Floreyres 71	03.02.1977	1,592,000.00	1,477,059.00	181,387.85	1,121,962.00	173,709.15	114,941.00			
1443	Rue des Philosophes STE	29.06.2006	2,914,000.00	2,649,496.40	53,559.30	1,247,250.00	1,348,687.10	264,503.60	16,514.85		
1444	Stabilisation RC 422b Rte de Pomy	07.12.2006	492,000.00	409,648.00			409,648.00	82,352.00	1,087.85		
1446	Collecte déchets IES	01.02.2007	1,400,000.00	1,329,640.45			1,329,640.45	70,359.55	8,367.85		
1452	Pont Kiener	06.09.2007	3,000,000.00	2,638,317.53	14,989.30		2,623,328.23	361,682.47	362,768.35	13,089.30	
1455	Curage collecteur du Vounoz	06.09.2007	150,000.00	89,129.85	15,675.65	150,000.00	76,545.80-	60,870.15	12,493.65		
1456	Passerelle des Vernes	06.09.2007	90,000.00	62,409.15			62,409.15	27,590.85	6,553.20		
1458	Réfection ponts en traversée	08.11.2007	430,000.00	303,741.60			303,741.60	126,258.40	130,054.40		
1465	Ch. des Sources collecteurs	07.02.2008	247,841.00	226,839.20	18,588.05	247,841.00	39,589.85-	21,001.80	7,322.40		
1466	Ch. des Sources chaussée	07.02.2008	198,625.00	154,404.40	129,999.85		24,404.55	44,220.60	21,500.80		
1469	STEP Sables	26.06.2008	1,300,000.00	1,282,360.59		1,180,000.00	102,360.59	17,639.41	943,254.09		
1472	PST Etapes 2 et 3 Parking	26.06.2008	600,000.00	218,800.00			218,800.00	381,200.00	218,800.00		
1474	Collecteur rue des Moulins	06.11.2008	735,000.00	567,089.20		735,000.00	167,910.80-	167,910.80	206,306.50		
1475	Dépl.collecteurs EC (Vounoz) et EU STE	25.06.2009	170,000.00			155,000.00	155,000.00-	170,000.00			155,000.00
1476	Carrefour Gasparin-Thermes-Venel STE	25.06.2009	580,000.00	296,579.20			296,579.20	283,420.80	296,579.20		
1477	Rue des Uttins STE	03.09.2009	1,157,550.00	4,520.20		1,090,200.00	1,085,679.80-	1,153,029.80	4,520.20		1,090,200.00
1478	Rue de l'Indépendance STE	10.12.2009	1,561,400.00	2,427.00		752,500.00	750,073.00-	1,558,973.00	2,427.00		752,500.00
1480	Collecteur Vounoz (aval du stand de tir)	04.02.2010	321,000.00					321,000.00			
1600	Caméras de Vidéosurveillance Gare	04.02.2010	80,500.00					80,500.00			
1605	Désaffectation cimetièrè 2008	05.06.2008	170,000.00	82,257.65			82,257.65	87,742.35	8,352.45		

Ecritures : Comptabilisées

**Situation des investissements (3) période du 01.01.2009 au 31.12.2009**

Transitoires : Non

Engages : Non

En cours

## 501-Ouvrages génie civ. et install. tech

Objet	Désignation	Date d'approbation	Crédits votés	Dépenses brutes	Recettes cumulées	Amortissements cumulés	Solde à amortir	Disponible ou dépassement	Dépenses de la période	Recettes de la période	Amortissement de la période
3347	Terrains multisports	07.02.2008	411,000.00	334,682.95	65,500.00		269,182.95	76,317.05	8,367.40	45,500.00	
<b>Total</b>	<b>501-Ouvrages génie civ. et install. tech</b>		<b>28,959,416.00</b>	<b>21,876,276.17</b>	<b>2,144,788.00</b>	<b>8,559,052.70</b>	<b>11,172,435.47</b>	<b>7,083,139.83</b>	<b>2,493,992.09</b>	<b>558,589.30</b>	<b>1,997,700.00</b>

Ecritures : Comptabilisées

**Situation des investissements (3) période du 01.01.2009 au 31.12.2009**

Transitoires : Non

Engages : Non

En cours

		503-Bâtiments									
Objet	Désignation	Date d'approbation	Crédits votés	Dépenses brutes	Recettes cumulées	Amortissements cumulés	Solde à amortir	Disponible ou dépassement	Dépenses de la période	Recettes de la période	Amortissement de la période
1306	Parcelle 2176, av.des Sports 11 (Arkina)	02.10.2008	6,030,000.00	6,031,200.00			6,031,200.00	1,200.00-	31,200.00		
3330	Château XIV-C étape	04.02.1993	4,364,000.00	3,497,181.85	979,739.90	494,400.00	2,023,041.95	866,818.15	7,200.00		
3345	Rénovation Café du Château	29.06.2006	1,800,000.00	2,085,171.90			2,085,171.90	285,171.90-	41,798.60		
3346	Hôtel de Ville 2006	29.06.2006	500,000.00	506,190.25			506,190.25	6,190.25-	119,669.10		
3348	Château, étape XIX	29.06.2006	800,000.00	193,580.00			193,580.00	606,420.00			
3365	Rest.de la Grange-Rénovation cuisines	07.02.2008	187,300.00	135,803.25			135,803.25	51,496.75	131,103.25		
3367	Café du Château-Rénovation cuisines	07.02.2008	223,900.00	217,862.95			217,862.95	6,037.05	199,162.95		
3369	TBB-Rénovation wc	07.02.2008	249,300.00	186,642.20			186,642.20	62,657.80	60,463.45		
3371	Quai de Nogent 5-garderie et rénovation	04.09.2008	5,700,000.00	2,050,622.85		380,000.00	1,670,622.85	3,649,377.15	2,047,394.85		
3383	Chauffage Léon-Jaquier	04.09.2008	1,450,000.00	1,331,384.35	48,000.00	487,500.00	795,884.35	118,615.65	1,279,657.30	48,000.00	
3384	Château, étape XXII	04.09.2008	793,000.00					793,000.00			
3387	Aménagement Neuchâtel 2	06.11.2008	930,000.00	721,732.25			721,732.25	208,267.75	721,732.25		
3388	Réfection Marive	05.03.2009	650,000.00	451,832.80			451,832.80	198,167.20	451,832.80		
3389	Rue d'Orbe 41	07.05.2009	283,000.00	202,900.00		80,000.00	122,900.00	80,100.00	202,900.00		80,000.00
3390	Dépôt archives et musées	05.03.2009	920,000.00	587,061.90			587,061.90	332,938.10	587,061.90		
3391	Réfection tribunes Rives du Lac	07.05.2009	730,000.00	176,616.85			176,616.85	553,383.15	176,616.85		
3392	Réhabilitation rue des Cygnes 10	07.05.2009	8,100,000.00	664,618.15			664,618.15	7,435,381.85	664,618.15		
3393	Réfection Ancienne-Poste 4	04.03.2010	3,905,000.00					3,905,000.00			
3535	Colonie Jolie-Brise 2008	05.06.2008	660,000.00	503,447.85			503,447.85	156,552.15	327,554.65		
3549	Pavillon scolaire Aux Isles	06.03.2008	4,300,000.00	3,951,610.95	952.00		3,950,658.95	348,389.05	890,850.70	952.00	
3551	Sécurité bâtiments scolaires	03.09.2009	850,000.00	384,377.65			384,377.65	465,622.35	384,377.65		
3600	Réfection patinoire-piscines 2009	02.04.2009	600,000.00	466,438.85			466,438.85	133,561.15	466,438.85		
3607	Centre funéraire - étanchéité	05.11.2009	165,000.00	88,100.95			88,100.95	76,899.05	88,100.95		
<b>Total</b>	<b>503-Bâtiments</b>		<b>44,190,500.00</b>	<b>24,434,377.80</b>	<b>1,028,691.90</b>	<b>1,441,900.00</b>	<b>21,963,785.90</b>	<b>19,756,122.20</b>	<b>8,879,734.25</b>	<b>48,952.00</b>	<b>80,000.00</b>

Ecritures : Comptabilisées

**Situation des investissements (3) période du 01.01.2009 au 31.12.2009**

Transitoires : Non

Engages : Non

En cours

## 504-Installations SEY

Objet	Désignation	Date d'approbation	Crédits votés	Dépenses brutes	Recettes cumulées	Amortissements cumulés	Solde à amortir	Disponible ou dépassement	Dépenses de la période	Recettes de la période	Amortissement de la période
4126	Transfo PST Herren	06.05.2004	505,000.00	188,331.77			188,331.77	316,668.23	27,734.00		
4148	Télécommande réseau électrique SEY	31.05.2007	400,000.00	372,747.51			372,747.51	27,252.49	186,275.80		
4150	Droit de timbre SEY	03.05.2007	390,500.00	280,614.18			280,614.18	109,885.82			
4165	Promenade des Pins SEY	08.05.2008	1,033,000.00	640,417.75	1,600.00		638,817.75	392,582.25	357,097.38		
4167	PST Etapes 2 et 3 SEY	26.06.2008	1,020,000.00	340,831.74			340,831.74	679,168.26	207,611.63		
4170	Gestion consom.électrique gros clients	06.11.2008	180,000.00	148,291.30			148,291.30	31,708.70	75,125.25		
4173	Plan directeur distrib.d'eau 1ère étape	03.03.2005	1,800,000.00	583,265.10	50,000.00	1,800,000.00	1,266,734.90-	1,216,734.90	51,811.45		
4176	HT-MT étapes B et E, 8 et 9	06.10.2005	4,383,000.00	4,099,932.09			4,099,932.09	283,067.91	583,229.19		
4184	Rue de la Blancherie SEY	02.04.2009	720,000.00	409,050.65			409,050.65	310,949.35	409,050.65		
4185	Rue du Curtil-Maillet SEY	02.04.2009	712,000.00	511,957.83			511,957.83	200,042.17	511,957.83		
4191	FO artères Poste-Philosophes	07.05.2009	271,500.00	114,250.19			114,250.19	157,249.81	114,250.19		
4192	Compresseur et outils soufflage FO	07.05.2009	100,000.00	90,194.94			90,194.94	9,805.06	90,194.94		
4195	Collège du Cheminet-panneaux photovolt.	25.06.2009	267,500.00	254,830.80		267,500.00	12,669.20-	12,669.20	254,830.80		267,500.00
4200	Extensions et compteurs 2010	04.02.2010	797,600.00					797,600.00			
4201	Carrefour Gasparin-Thermes-Venel SEY	25.06.2009	140,000.00	93,716.31			93,716.31	46,283.69	93,716.31		
4202	Rue des Uttins SEY	03.09.2009	1,716,450.00	17,896.42		1,573,600.00	1,555,703.58-	1,698,553.58	17,896.42		1,573,600.00
4203	Gaz Valeyres-s/Montagny SEY	03.09.2009	153,000.00	116,787.83			116,787.83	36,212.17	116,787.83		
4204	SEY Jonction réseau eau ACRG	10.12.2009	258,340.00					258,340.00			
4205	Rue de l'Indépendance SEY	10.12.2009	881,000.00	1,333.00		822,500.00	821,167.00-	879,667.00	1,333.00		822,500.00
8018	PEPaux Bains 85	02.05.1985	1,308,000.00	1,213,937.78	362,457.00	590,000.00	261,480.78	94,062.22			
8037	PQ Plaisance	03.12.1987	887,472.00	254,123.16	67,026.00	70,200.00	116,897.16	633,348.84			
8057	Curtail-Maillet	02.02.1989	993,700.00	812,615.06	182,152.00	302,700.00	327,763.06	181,084.94			
8104	Station-transfo.stade SI/01	06.09.2001	223,000.00	124,569.10		223,000.00	98,430.90-	98,430.90			
8114	Réseau 20kv sud-ouest	01.04.1993	1,166,000.00	761,804.94		158,000.00	603,804.94	404,195.06			
<b>Total</b>	<b>504-Installations SEY</b>		<b>20,307,062.00</b>	<b>11,431,499.45</b>	<b>663,235.00</b>	<b>5,807,500.00</b>	<b>4,960,764.45</b>	<b>8,875,562.55</b>	<b>3,098,902.67</b>		<b>2,663,600.00</b>

Ecritures : Comptabilisées

**Situation des investissements (3) période du 01.01.2009 au 31.12.2009**

Transitoires : Non

Engages : Non

En cours

## 506-Mobilier, matériel, machines

Objet	Désignation	Date d'approbation	Crédits votés	Dépenses brutes	Recettes cumulées	Amortissements cumulés	Solde à amortir	Disponible ou dépassement	Dépenses de la période	Recettes de la période	Amortissement de la période
6150	Médiathèque	09.12.2004	48,000.00	40,806.90			40,806.90	7,193.10	164.50		
6200	Renouvellement téléphonie communale	03.09.2009	281,000.00	105,185.75			105,185.75	175,814.25	105,185.75		
6205	Système d'information du territoire 08	02.10.2008	398,000.00	191,247.20			191,247.20	206,752.80	109,722.00		
6206	Crédit cadre renouvellement informatique	04.03.2010	500,000.00					500,000.00			
6412	Achat camion transport matériaux	08.05.2008	290,000.00	263,117.55			263,117.55	26,882.45	134,718.45		
6414	Véhicules STE 2010	04.02.2010	605,000.00					605,000.00			
6614	Véhicule léger CPO 2010	04.02.2010	39,700.00					39,700.00			
6615	Tracteur polyvalent cimetièrè	04.02.2010	82,000.00					82,000.00			
6616	Véhicule léger SIS	04.02.2010	50,200.00					50,200.00			
6701	SAS Logiciel RéAjy	25.06.2009	92,000.00	63,789.80			63,789.80	28,210.20	63,789.80		
6805	Véhicules SEY 2010	04.02.2010	145,000.00					145,000.00			
<b>Total</b>	<b>506-Mobilier, matériel, machines</b>		<b>2,530,900.00</b>	<b>664,147.20</b>			<b>664,147.20</b>	<b>1,866,752.80</b>	<b>413,580.50</b>		

## 509-Autres biens

Objet	Désignation	Date d'approbation	Crédits votés	Dépenses brutes	Recettes cumulées	Amortissements cumulés	Solde à amortir	Disponible ou dépassement	Dépenses de la période	Recettes de la période	Amortissement de la période
1308	PQ Valentin-Philosophes (URBAT)	05.03.2009	215,000.00	101,863.95			101,863.95	113,136.05	101,863.95		
1309	PQ Clendy (URBAT)	05.03.2009	202,000.00	84,991.80			84,991.80	117,008.20	84,991.80		
1436	PQ Plaisance	03.12.1987	150,528.00	18,874.60			18,874.60	131,653.40	28,191.20-		
2100	750ème anniversaire d'Yverdon-les-Bains	04.06.2009	930,000.00	78,172.45			78,172.45	851,827.55	78,172.45		
2103	Valorisation du prix Wakker	04.06.2009	289,000.00	213,640.75	26,031.00		187,609.75	75,359.25	213,640.75	26,031.00	
6606	Stations vélos en libre service	03.09.2009	656,200.00					656,200.00			
<b>Total</b>	<b>509-Autres biens</b>		<b>2,442,728.00</b>	<b>497,543.55</b>	<b>26,031.00</b>		<b>471,512.55</b>	<b>1,945,184.45</b>	<b>450,477.75</b>	<b>26,031.00</b>	

Ecritures : Comptabilisées

**Situation des investissements (3) période du 01.01.2009 au 31.12.2009**

Transitoires : Non

Engages : Non

En cours

## 525-Prêts et particip. à institutions

Objet	Désignation	Date d'approbation	Crédits votés	Dépenses brutes	Recettes cumulées	Amortissements cumulés	Solde à amortir	Disponible ou dépassement	Dépenses de la période	Recettes de la période	Amortissement de la période
5301	PST infrastructure	26.06.1997	2,145,000.00	1,604,123.65	1,349,445.75		254,677.90	540,876.35	107,168.35	147,509.55-	
5303	PST Etapes 2 et 3	26.06.2008	3,680,000.00	391,588.10			391,588.10	3,288,411.90	391,588.10		
<b>Total</b>	<b>525-Prêts et particip. à institutions</b>		<b>5,825,000.00</b>	<b>1,995,711.75</b>	<b>1,349,445.75</b>		<b>646,266.00</b>	<b>3,829,288.25</b>	<b>498,756.45</b>	<b>147,509.55-</b>	

## 582-Crédits d'étude

Objet	Désignation	Date d'approbation	Crédits votés	Dépenses brutes	Recettes cumulées	Amortissements cumulés	Solde à amortir	Disponible ou dépassement	Dépenses de la période	Recettes de la période	Amortissement de la période
1488	Etude PGEE	07.11.2002	750,000.00	687,785.80	242,046.00	230,000.00	215,739.80	62,214.20	7,753.70		
9101	Etudes diverses	05.03.1987	500,000.00	105,500.60			105,500.60	394,499.40	357,659.25-		
9300	Etude Centre sportif aux Isles	28.06.2007	1,500,000.00	1,160,767.65	4,000.00		1,156,767.65	339,232.35	743,436.90	4,000.00	
9303	Etude avenue des Trois-Lacs	04.11.2004	388,000.00	362,306.95			362,306.95	25,693.05	34,253.70		
9308	Etude création ascenseur château	03.02.2005	84,000.00	69,759.65			69,759.65	14,240.35			
9309	Etudes aggroY 2008-2009	26.06.2008	4,200,000.00	1,919,823.75	557,380.00		1,362,443.75	2,280,176.25	1,754,283.30	372,973.00	
9314	Réaffectation du site Arkina	25.06.2009	470,000.00	9,245.00			9,245.00	460,755.00	9,245.00		
9315	Etude liaison 3-Lacs-Graveline-Guimps	03.09.2009	235,000.00					235,000.00			
9316	Coteau Est - faisabilité	01.10.2009	402,000.00	33,356.00			33,356.00	368,644.00	33,356.00		
9400	Etudes STEP 2020	04.09.2008	440,000.00	53,499.10	3,000.00	440,000.00	389,500.90-	386,500.90	53,499.10	3,000.00	
9401	Etudes PI CFF Sallaz	05.02.2009	180,000.00	74,933.70			74,933.70	105,066.30	74,933.70		
9800	Etudes réseaux FO	07.05.2009	52,000.00	9,411.90			9,411.90	42,588.10	9,411.90		
<b>Total</b>	<b>582-Crédits d'étude</b>		<b>9,201,000.00</b>	<b>4,486,390.10</b>	<b>806,426.00</b>	<b>670,000.00</b>	<b>3,009,964.10</b>	<b>4,714,609.90</b>	<b>2,362,514.05</b>	<b>379,973.00</b>	
<b>Total</b>	<b>En cours</b>		<b>113,456,606.00</b>	<b>65,427,006.02</b>	<b>7,015,067.65</b>	<b>16,478,452.70</b>	<b>41,933,485.67</b>	<b>48,029,599.98</b>	<b>18,200,057.76</b>	<b>866,035.75</b>	<b>4,741,300.00</b>

Ecritures : Comptabilisées

**Situation des investissements (3) période du 01.01.2009 au 31.12.2009**

Transitoires : Non

Engages : Non

Bouclé

## 501-Ouvrages génie civ. et install. tech

Objet	Désignation	Date d'approbation	Crédits votés	Dépenses brutes	Recettes cumulées	Amortissements cumulés	Solde à amortir	Disponible ou dépassement	Dépenses de la période	Recettes de la période	Amortissement de la période
1301	Place de l'Ancienne-Poste	03.05.2007	880,000.00	877,880.20	2,316.00		875,564.20		12,828.65	2,316.00	
1330	Place et av. de la Gare	03.06.1999	8,605,000.00	8,735,180.83	133,253.50	590,000.00	8,011,927.33				
1409	Programme deux roues	05.04.2001	500,000.00	521,816.41	61,873.00	100.00	459,843.41		31,159.40		
1447	STEP conduite gaz	28.06.2007	261,000.00	275,376.88	23,831.00	251,545.88			17,433.03		9,454.12-
1460	STEP inondations	07.02.2008	320,000.00	322,365.59	246,703.00	75,662.59			27,557.51	8,872.80-	244,337.41-
<b>Total</b>	<b>501-Ouvrages génie civ. et install. tech</b>		<b>10,566,000.00</b>	<b>10,732,619.91</b>	<b>467,976.50</b>	<b>917,308.47</b>	<b>9,347,334.94</b>		<b>88,978.59</b>	<b>6,556.80-</b>	<b>253,791.53-</b>

## 503-Bâtiments

Objet	Désignation	Date d'approbation	Crédits votés	Dépenses brutes	Recettes cumulées	Amortissements cumulés	Solde à amortir	Disponible ou dépassement	Dépenses de la période	Recettes de la période	Amortissement de la période
1302	Château toiture+donjon	06.07.1998	1,993,000.00	1,865,787.10	589,759.00	187,300.00	1,088,728.10		12,457.35		
3103	Théâtre du Petit Globe	05.10.2006	510,000.00	543,201.75			543,201.75		33,408.70		
3372	Temple Pestalozzi-Flèche du clocher	05.06.2008	540,000.00	541,262.55			541,262.55		355,236.45		
3385	Kiosque à musique, Place d'Armes	02.10.2008	293,000.00	310,200.10			310,200.10		307,050.10		
3400	Serres et jardins 2008	05.06.2008	265,000.00	262,269.35			262,269.35		70,889.00		
3550	Réfection bâtiments scolaires étape 4	08.05.2008	1,000,000.00	971,595.00			971,595.00		364,256.10		
<b>Total</b>	<b>503-Bâtiments</b>		<b>4,601,000.00</b>	<b>4,494,315.85</b>	<b>589,759.00</b>	<b>187,300.00</b>	<b>3,717,256.85</b>		<b>1,143,297.70</b>		

Ecritures : Comptabilisées

**Situation des investissements (3) période du 01.01.2009 au 31.12.2009**

Transitoires : Non

Engages : Non

Bouclé

## 504-Installations SEY

Objet	Désignation	Date d'approbation	Crédits votés	Dépenses brutes	Recettes cumulées	Amortissements cumulés	Solde à amortir	Disponible ou dépassement	Dépenses de la période	Recettes de la période	Amortissement de la période
4151	Ch. des Sources SEY	07.02.2008	135,534.00	122,602.90	4,442.00		118,160.90		4,904.47	4,442.00	
4157	Gaz Chamblon-Treycovagnes	04.10.2007	110,000.00	84,553.05			84,553.05				
4162	Route de Pomy SEY	05.06.2008	119,000.00	83,940.43			83,940.43		4,864.68		
4164	Route de Cheseaux-Extension gaz	05.06.2008	95,000.00	78,671.53			78,671.53		20,566.73		
4168	Gaz Grandsonnet	04.09.2008	93,000.00	54,264.85		54,264.85			10,579.58		38,735.15-
4172	Equipement PQ A Floreyres	03.06.2004	136,000.00	52,991.95			52,991.95				
4178	Subv.install.photovoltaique Flexcell	11.12.2008	400,000.00	430,400.00		430,400.00			430,400.00		30,400.00
4180	Compteurs 2008 SEY	11.12.2008	393,000.00	366,516.75			366,516.75		366,516.75		
4181	Extensions des réseaux du SEY	11.12.2008	276,000.00	251,056.70			251,056.70		251,056.70		
8118	Stations transfo.Sciences-Découvertes	07.11.2002	490,000.00	331,226.90			331,226.90				
<b>Total</b>	<b>504-Installations SEY</b>		<b>2,247,534.00</b>	<b>1,856,225.06</b>	<b>4,442.00</b>	<b>484,664.85</b>	<b>1,367,118.21</b>		<b>1,088,888.91</b>	<b>4,442.00</b>	<b>8,335.15-</b>

## 505-Forêts

Objet	Désignation	Date d'approbation	Crédits votés	Dépenses brutes	Recettes cumulées	Amortissements cumulés	Solde à amortir	Disponible ou dépassement	Dépenses de la période	Recettes de la période	Amortissement de la période
5003	Forêts - EFFOR 2 et 2 bis	12.05.2005	1,464,742.00	1,872,325.68	1,451,813.55	110,000.00	310,512.13		326,632.33	222,253.45	
<b>Total</b>	<b>505-Forêts</b>		<b>1,464,742.00</b>	<b>1,872,325.68</b>	<b>1,451,813.55</b>	<b>110,000.00</b>	<b>310,512.13</b>		<b>326,632.33</b>	<b>222,253.45</b>	

## 506-Mobilier, matériel, machines

Objet	Désignation	Date d'approbation	Crédits votés	Dépenses brutes	Recettes cumulées	Amortissements cumulés	Solde à amortir	Disponible ou dépassement	Dépenses de la période	Recettes de la période	Amortissement de la période
6413	Montage filtres à particules sur camions	08.05.2008	40,000.00	42,953.30			42,953.30		42,953.30		
<b>Total</b>	<b>506-Mobilier, matériel, machines</b>		<b>40,000.00</b>	<b>42,953.30</b>			<b>42,953.30</b>		<b>42,953.30</b>		



Ecritures : Comptabilisées

**Situation des investissements (3) période du 01.01.2009 au 31.12.2009**

Transitoires : Non

Engages : Non

Bouclé

509-Autres biens											
Objet	Désignation	Date d'approbation	Crédits votés	Dépenses brutes	Recettes cumulées	Amortissements cumulés	Solde à amortir	Disponible ou dépassement	Dépenses de la période	Recettes de la période	Amortissement de la période
6600	Achat de la patinoire mobile	04.06.2009	71,000.00	70,711.60			70,711.60		70,711.60		
<b>Total</b>	<b>509-Autres biens</b>		<b>71,000.00</b>	<b>70,711.60</b>			<b>70,711.60</b>		<b>70,711.60</b>		
525-Prêts et particip. à institutions											
Objet	Désignation	Date d'approbation	Crédits votés	Dépenses brutes	Recettes cumulées	Amortissements cumulés	Solde à amortir	Disponible ou dépassement	Dépenses de la période	Recettes de la période	Amortissement de la période
5302	PST Rachat parts Etat de Vaud	08.12.2005	1,878,000.00	1,873,868.00	1,625,477.30		248,390.70				
5304	PST Rachat parts PST Implenia	04.12.2008	200,000.00	200,000.00			200,000.00				
<b>Total</b>	<b>525-Prêts et particip. à institutions</b>		<b>2,078,000.00</b>	<b>2,073,868.00</b>	<b>1,625,477.30</b>		<b>448,390.70</b>				
582-Crédits d'étude											
Objet	Désignation	Date d'approbation	Crédits votés	Dépenses brutes	Recettes cumulées	Amortissements cumulés	Solde à amortir	Disponible ou dépassement	Dépenses de la période	Recettes de la période	Amortissement de la période
9100	Etudes Dépôt archives Champs-Lovats	04.09.2008	110,000.00						11,280.75-		
9310	Etude Cygnes 10	01.02.2007	460,000.00						437,993.70-		
9311	Etude AggloY	05.06.2008	158,000.00	158,001.05			158,001.05				
9600	Etude signalétique agglom.yverdonnoise	26.06.2008	110,000.00	131,986.74			131,986.74		123,449.19		
<b>Total</b>	<b>582-Crédits d'étude</b>		<b>838,000.00</b>	<b>289,987.79</b>			<b>289,987.79</b>		<b>325,825.26-</b>		
<b>Total</b>	<b>Bouclé</b>		<b>21,906,276.00</b>	<b>21,433,007.19</b>	<b>4,139,468.35</b>	<b>1,699,273.32</b>	<b>15,594,265.52</b>		<b>2,435,637.17</b>	<b>220,138.65</b>	<b>262,126.68-</b>

Ecritures : Comptabilisées

**Situation des investissements (3) période du 01.01.2009 au 31.12.2009**

Transitoires : Non

Engages : Non

	Crédits votés	Dépenses brutes	Recettes cumulées	Amortissements cumulés	Solde à amortir	Disponible ou dépassement	Dépenses de la période	Recettes de la période	Amortissement de la période
Total général	135,362,882.00	86,860,013.21	11,154,536.00	18,177,726.02	57,527,751.19	48,029,599.98	20,635,694.93	1,086,174.40	4,479,173.32



# Tableau des flux de trésorerie en 2009

## Domaine du fonctionnement

<b>Bénéfice de l'exercice</b>		<b>6'199'110</b>
<b>+ Amortissements :</b>		
- Administration générale	190'236	
- Finances	1'454'910	
- Domaines & bâtiments	5'147'683	
- Travaux	2'080'351	
- Education et Jeunesse	6'200	
- Sport et police	1'378'900	
- Affaires sociales et Culture	253'513	
- Service des Energies	2'771'439	13'283'232
<b>+ Attributions non monétaires :</b>		
- attribution fonds de renouvellement réseau eau	2'426'735	
- attribution fonds d'épuration des eaux	1'279'060	
- attribution fonds pr eff. éner. et éner. renouv.	381'548	
- attribution fonds de renouvellement réseau gaz	2'336'776	
- attribution fonds de renouvellement réseau élect.	406'055	
- attribution provision risques cautionnements	400'000	
- attribution fonds de rénovation des immeubles	500'000	
- attribution Jeux du Castrum	60'000	
- attribution fonds abris protection civile	158'875	
- attribution fonds Abattoirs	20'451	
- attribution fonds bibliothèque publique	10'000	
- attribution fonds développement durable	158'528	
- attribution fonds investissements durables	2'000'000	
- attribution fonds du conseil des jeunes	2'621	10'140'649
<b>- Prélèvements non monétaires :</b>		
- Prélèvement réserve égalisation fds péréquation	-800'610	
- Prélèvement fonds de rénovation	-176'800	
- Prélèvement fonds prime de fidélité	-117'838	
- Prélèvement fonds des expositions	-10'000	-1'105'248
<b>Marge d'autofinancement</b>		<b>28'517'743</b>
+/- Variation actif circulant :		-7'391'790
<b>Cash flow généré par le fonctionnement</b>		<b>21'125'953</b>

## Domaine des investissements

### + Ventes Patrimoine Financier

- Part sur les ventes du PST

2'954'176

2'954'176

### - Acquisitions nettes autres éléments Patrimoine Financier

- Acquisitions de parcelles

-2'100

- Parts dans des sociétés

-1'176'300

- Rénovation patrimoine financier

-4'476'837

- PST infrastructure et PST Etapes 2 et 3

-646'266

-6'301'503

### + Participation de tiers et subventions Patrimoine Administratif

- Ouvrages génie civile et install. techn.

552'033

- Bâtiments

952

- Installations SEY

4'442

- Forêts

222'253

- Autres biens

406'004

1'185'684

### - Acquisitions et rénovations Patrimoine Administratif

- Ouvrages génie civile et install. techn.

-2'582'971

- Bâtiments

-5'498'195

- Installations SEY

-4'187'792

- Forêts

-326'632

- Mobilier, machines, matériel

-456'534

- Autres biens

-521'189

- Crédits d'études

-2'036'689

-15'610'002

## Utilisation nette dans le domaine des investissements

-17'771'645

## Domaine du financement

### + Souscription nouveaux emprunts

SUVA 2009/2019 2.730 %

5'000'000

Kommunalkredit Austria 2009/2019 3.205 %

5'000'000

10'000'000

### - Remboursement Financement étranger

Amortissements contractuels

-988'340

Remboursement AVS 2001/2009 3.870 %

-5'000'000

Remboursement AVS 2001/2009 4.10 %

-5'000'000

Remboursement Bayerische Land. 2001/2009 4.10 %

-2'000'000

Remboursement Rentes genevoises 2001/2009 4.1 %

-2'000'000

Remboursement Bayerische Land. 2001/2009 4.84 %

-1'820'000

-16'808'340

## Utilisation nette dans le domaine du financement

-6'808'340

## Total du cash flow (selon les domaines ci-dessus)

-3'454'032

## Liquidités au début de l'exercice

16'010'003

Diminution de la trésorerie durant l'exercice

-3'454'032

## Liquidités en fin d'exercice

12'555'971

## Autofinancement et investissements

Année	Investissements votés	Investissements nets réalisés	Autofinancement	Degré d'autofinancement
1981	10'989'400	10'632'000	3'952'766	37.18%
1982	5'886'000	8'939'000	3'329'659	37.25%
1983	7'101'500	460'000	7'712'732	1676.68%
1984	5'332'100	9'329'000	9'130'086	97.87%
1985	9'311'200	3'037'000	9'958'432	327.90%
1986	6'092'400	11'480'000	13'459'265	117.24%
1987	23'930'900	12'350'000	9'817'413	79.49%
1988	10'941'500	12'566'000	10'824'223	86.14%
1989	7'511'800	14'109'000	11'286'700	80.00%
1990	76'189'200	19'351'000	7'817'875	40.40%
1991	16'699'600	27'537'000	5'250'360	19.07%
1992	22'851'300	27'336'200	4'443'392	16.25%
1993	26'315'300	27'868'200	9'340'697	33.52%
1994	7'718'600	32'149'900	6'390'235	19.88%
1995	3'284'000	11'396'000	4'930'040	43.26%
1996	14'312'000	9'244'500	6'674'574	72.20%
1997	15'203'000	14'836'500	7'650'729	51.57%
1998	10'242'000	9'918'321	7'273'504	73.33%
1999	34'780'300	14'020'834	7'736'391	55.18%
2000	19'767'800	21'770'682	7'251'357	33.31%
2001	10'975'000	15'046'833	15'950'963	106.01%
2002	15'390'000	5'731'587	14'257'295	248.75%
2003	11'132'000	13'104'631	12'301'014	93.87%
2004	9'920'000	9'572'817	20'549'684	214.67%
2005	28'492'000	16'293'519	29'397'062	180.42%
2006	20'071'000	16'466'634	30'738'054	186.67%
2007	11'981'156	17'958'095	32'946'123	183.46%
2008	42'150'000	21'329'392	29'551'601	138.55%
2009	28'054'940	19'549'521	28'517'743	145.87%

Moyenne pondérée

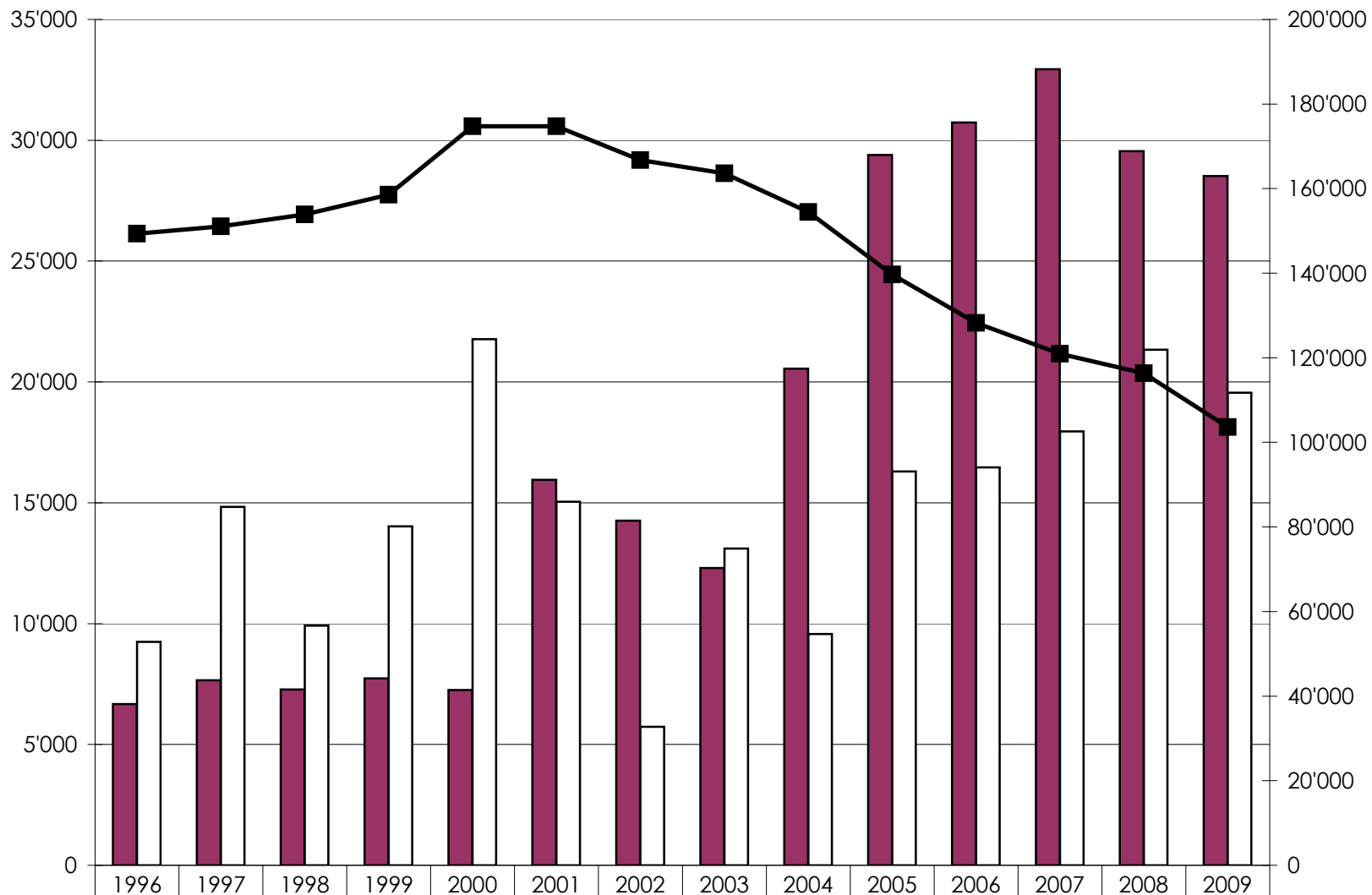
85.01%
--------

Ce qui signifie que, pour les années 1981 à 2009, le 85.01 % des dépenses effectives d'investissements ont été financées par la trésorerie communale.

### Part des recettes fiscales consacrées au paiement des intérêts nets (sans HLM et SEY)

	1999	2000	2001	2002	2003	2004	2005	2006	2007	2008	2009
Budget	14.3%	15.3%	13.9%	13.1%	11.4%	13.1%	11.8%	9.5%	9.3%	8.2%	6.3%
Comptes	13.6%	13.9%	12.9%	12.1%	10.4%	10.8%	8.1%	7.4%	6.7%	5.6%	5.4%

### AUTOFINANCEMENT, INVESTISSEMENTS NETS ET ENDETTEMENT NET (en milliers de francs)



<span style="display: inline-block; width: 15px; height: 10px; background-color: maroon; border: 1px solid black;"></span> Autofinancement	6'674	7'651	7'273	7'736	7'251	15'951	14'257	12'301	20'550	29'397	30'738	32'946	29'551	28'518
<span style="display: inline-block; width: 15px; height: 10px; border: 1px solid black;"></span> Investissement nets	9'244	14'836	9'918	14'020	21'770	15'047	5'732	13'104	9'573	16'294	16'467	17'958	21'329	19'550
<span style="display: inline-block; width: 15px; height: 10px; background-color: black; border: 1px solid black;"></span> Endettement net	149'324	151'082	153'879	158'536	174'710	174'722	166'754	163'624	154'433	139'702	128'250	120'953	116'368	103'616

## Titres et parts sociales

Situation au **31.12.2009**

No	Nbre	Société	Valeur nom. du titre	Total nominal	Solde avant boucllement	Amort. 09	Solde 09
1	9'212	Grand Hôtel des Bains (200.-)	200	1'842'400			
	12'000	Grand Hôtel des Bains (100.-)	100	1'200'000	1'200'600		1'200'600
2	2'600	Sté coop.Remontées du Balcon du Jura	25	65'000	1		1
3	20	Sté coop.Téléski Mauborget	100	2'000	1		1
4	10	Maisons fam.retraités	100	1'000	1		1
5	5	Moulin agricole /BCV	200	1'000	1		1
6	10	Ski-club	50	500	1		1
7	10	La Raisse-Armand	100	1'000	1		1
8	350	Coop. du logement ouvrier	100	35'000	35'000		35'000
9	2	Syndicat Rhône-Rhin	1'000	2'000	1		1
10	12	Comptoir suisse	100	1'200	1		1
11	1	Théâtre du Jorat	100	100	1		1
12	120	CVC (ancienn.OVCI+OVCM)	10	1'200	1		1
13	40	CVCH	10	400	1		1
14	60	Assoc.forestièrè vaudoise	250	15'000	1		1
15	170	STRID SA	700	119'000			
	1'171	STRID SA	2'100	2'459'100	73'501		73'501
16	11	BVA	100	1'100	1		1
17	149'621	TRAVYS (Yvdon-SteX+TPYG)	10	1'496'210	2		2
19	200	Piscine de Sainte-Croix	25	5'000	1		1
20	133'550	Société de navigation	1	133'550	1		1
21	53	Securelec-Vaud SA	100	5'300	5'300		5'300
22	14'711	Cité des Bains SA	100	1'471'100			
	1'341	Cité des Bains SA	1'000	1'341'000	2'130'400		2'130'400
23	13'320	CVE /BCV	25	333'000	333'000		333'000
24	140	Sucrecies Aaberg+Frauenfeld /BCV	10	1'400	1		1
25	10	Tunnel Gd-St-Bernard /BCV	500	5'000	1		1
26	30	Transhelvetica /BCV (29)	1'000	30'000	1		1
28	10	Musée du fer Vallorbe	100	1'000	1		1
31	2	Ass. s. usines à Gaz ZH	5'000	10'000	1		1
34	365	Gaznat	1'000	365'000	365'000		365'000
35	80	CRIDEC	1'000	80'000	1		1
36	500	Hippodrome romand	100	50'000	1		1
37	20	Cima Ste-Croix	100	2'000	1		1
38	2'402	Y-Parc SA	30	72'060	1		1
	800	Y-Parc SA	60	48'000			
39	19	CVB Bonvillars	450	8'550	1		1
40	722	Manège SA	250	180'500	1		1
41	5	Parking R.-de-Guimps	200	1'000	1		1
42	1'000	Sté coop BOIPAC	25	25'000	1		1
43	10	Club de plongée Grandson	100	1'000	1		1
44	1	Enerdis (SI)	10'000	10'000	10'000		10'000
45	5	Restoroute Bavois SA	1'000	5'000	1		1
46	200	Y-Com SA	100	20'000	1		1
47	10	Sté coop Badminton	100	1'000	1		1
48	20	La Plage d'Yverdon SA	1'000	20'000			
	5	La Plage d'Yverdon SA	10'000	50'000	1		1
49	1	Sté coop des Abattoirs	250	250	1		1
51	355	ADNV	200	71'000	1		1
52	1	Raiffeisen	200	200	200		200
53	18	Citég Sàrl	1'000	18'000	18'000		18'000
54	27	Coopérative Cité-Derrière	500	13'500	26'500		26'500
55	667	Piscine couverte région.YIB.SA	500	333'500	333'500		333'500
57	1'512	Vaud Fribourg TV SA	100	151'200	151'200		151'200
58	2'300	Sagenord SA	1'000	2'300'000	1'150'000		1'150'000
59	15	Energie Naturelle Mollendruz SA	1'000	15'000	15'000		15'000
60	6	Ecran P&P SA	1'000	6'000	6'000		6'000
<b>Solde compte 915.3201</b>					<b>5'853'238</b>	<b>0</b>	<b>5'853'238</b>



## Liste des cautions et engagements au 31 décembre 2009

No	Sociétés cautionnées	Décision CC	Caution	Créancier
4	Coop. Cité-Derrière	06.02.03	2'805'000	BCV
6	Pétanque Yverdonnoise	07.11.02 07.11.02	26'620 26'620	LIM (VD) LIM (CH)
7	Tennis-club	24.04.75 05.05.83 05.05.83 15.05.92	101'000 129'000 850'000 1'112'500	UBS SCA UBS Vaudoise
8	SIC	13.12.01	495'000	BCV
10	USY	17.12.97	500'000	UBS
11	EHNV	03.05.62	988'400	BCV
12	Coop. Cité-Derrière	11.12.03	2'057'000	BCV
13	Coopérative Domus	01.07.04	1'700'000	UBS
15	Coop. Cité-Derrière	03.11.05	1'043'000	BCV
16	Piscine couverte Yverdon	03.11.05 03.11.05	3'975'000 1'789'600	BCV LIM
17	Union nautique	26.06.08 26.06.08	120'000 268'000	LIM Bque Migros
24	SCH "LaThièle"	10.12.98	1'808'000	BCV
25	SCH "LaThièle"	03.03.05	2'231'000	BCV
31	Cité des Bains SA	11.03.82 11.03.82 11.03.82 11.03.82	5'052'358 2'100'000 100'000 80'300	BCV BCV LIM (CH) LIM (VD)
33	Gd-Hôtel des Bains	07.05.98 07.05.98 26.06.08	5'000'000 5'000'000 5'000'000	BCV BCV* BCV
34	Air-club	07.10.99 07.10.99	137'500 137'500	LIM (CH) LIM (VD)
35	SCH Coopelia	10.12.98	1'215'000	BCV
36	Soc. Coop. Badminton	02.03.00 02.03.00 06.03.08	151'600 151'600 168'000	LIM (CH) LIM (VD) LIM
37	Manège et Ctre équestre	05.03.09	825'000	BCV
38	SCH Coopelia	04.04.02	2'721'000	BCV
Total des engagements			49'865'598	

\* la commune s'engage à couvrir le service de la dette (intérêts et amortissements)

Cautionnement voté, mais pas encore signé

Soc. Coop. Badminton 06.03.08 72'000

Plafond de risques de cautionnements et autres formes de garanties :

Législature 2006 - 2011

**65'000'000**

**Attestation de vérification**

Au Conseil communal de la

**Commune d'Yverdon-les-Bains**

Conformément au mandat qui nous a été confié, nous avons vérifié la légalité des comptes annuels (bilan et compte de fonctionnement) de la Commune d'Yverdon-les-Bains pour l'exercice arrêté au 31 décembre 2009.

*Responsabilité de la Municipalité*

La responsabilité de l'établissement des comptes annuels, conformément aux dispositions légales, incombe à la Municipalité. Cette responsabilité comprend la conception, la mise en place et le maintien d'un système de contrôle interne relatif à l'établissement et la présentation des comptes annuels afin que ceux-ci ne contiennent pas d'anomalies significatives, que celles-ci résultent de fraudes ou d'erreurs. En outre, la Municipalité est responsable du choix et de l'application de méthodes comptables appropriées, ainsi que des estimations comptables adéquates.

*Responsabilité de l'Auditeur*

Notre responsabilité consiste, sur la base de notre audit, à exprimer une opinion sur les comptes annuels. Nous avons effectué notre audit conformément aux Normes d'audit suisses (NAS) et aux Directives pour la révision des comptes communaux. Ces normes requièrent de planifier et de réaliser la vérification pour obtenir une assurance raisonnable que les comptes annuels ne contiennent pas d'anomalies significatives.

Un audit inclut la mise en œuvre de procédures d'audit en vue de recueillir des éléments probants concernant les valeurs et les informations fournies dans les comptes annuels. Le choix des procédures d'audit relève du jugement de l'auditeur, de même que l'évaluation des risques que les comptes annuels puissent contenir des anomalies significatives, que celles-ci résultent de fraudes ou d'erreurs. Lors de l'évaluation de ces risques, l'auditeur prend en compte le système de contrôle interne relatif à l'établissement des comptes annuels, pour définir les procédures d'audit adaptées aux circonstances, et non pas dans le but d'exprimer une opinion sur l'existence et l'efficacité de celui-ci. Un audit comprend, en outre, une évaluation de l'adéquation des méthodes comptables appliquées, du caractère plausible des estimations comptables effectuées ainsi qu'une appréciation de la présentation des comptes annuels dans leur ensemble. Nous estimons que les éléments probants recueillis constituent une base suffisante et adéquate pour former notre opinion d'audit.

*Opinion d'audit*

Selon notre appréciation, les comptes annuels sont conformes aux dispositions du Règlement cantonal sur la comptabilité des communes du 14 décembre 1979.

Lausanne, le 31 mars 2010

BDO SA



Jean-Frédéric Braillard  
Expert-réviseur agréé



Nicolas Métraux  
Expert-réviseur agréé  
Auditeur responsable

## Principales abréviations utilisées

AC	Assurance chômage	JS	Jeunesse & Sports
AI	Assurance invalidité		
AFPT	Association en faveur des personnes touchées par la toxicomanie	LAJE	Loi pour l'accueil de jour de la petite enfance
APG	Allocation perte de gain	NV	Nord Vaudois
ARFEY	Association restaurant-foyer pour enfants Yverdon	OFAS	Office fédéral des assurances sociales
AVS	Assurance vieillesse et survivants	OMSV	Office médico-social vaudois
AYAPE	Association yverdonnoise pour l'accueil de la petite enfance	ORCA	Organisation en cas de catastrophe
		OSP	Oriente scolaire et professionnelle
		OTTY	Office du Tourisme et du Thermalisme
BCV	Banque Cantonale Vaudoise		
		PCi	Protection civile
CCP	Compte de chèques postaux	PPA	Plan partiel d'affectation
CIP	Caisse intercommunale de pensions	PPLS	Psychologie, psychomotricité et logopédie en milieu scolaire
CPEV	Caisse de pensions de l'Etat de Vaud		
CPO	Corps de police	P + R	Park and Ride
CRA	Centre de rencontre et d'animation		
CS	Crédit Suisse	RAS	Association pour la régionalisation de l'action sociale
CSR	Centre social régional		
CTG	Comptabilité générale	RéAly	Réseau accueil de jour des enfants d'Yverdon-les-Bains et région
CT	Centre thermal		
CVC	Coopérative vaudoise de cautionnement	RC	Ass. responsabilité civile
		RH	Ressources humaines
DDP	Droits distincts et permanents	RPT	Réforme de la péréquation financière et de la répartition des tâches entre la confédération et les cantons
DSR	Département social romand		
ECA	Etablissement d'assurance contre l'incendie	SASH	Service des assurances sociales et de l'hébergement
EEPK	Erste Europäische Pfandbrief-und Kommunal-kreditbank	SEJ	Service Education et Jeunesse
EMNV	Ecole de musique de Nord Vaudois	SES	Service de l'enseignement spécialisé
EP	Eclairage public	SESAF	Service de l'enseignement spécialisé et de l'appui à la formation
EPP	Etab. primaire Pestalozzi		
EPEG	Etab. primaire Edmond Gilliard	SEY	Service des énergies
ESLM	Etab. secondaire Léon-Michaud	SIS	Service d'incendie et de secours
ESDF	Etab. secondaire de Félice	SIT	Système d'information du territoire
ETP	Equivalent temps plein	SP	Sapeur pompier
EU	Eaux usées	SPAS	Service de prévoyance et aides sociales
		SPJ	Service de protection de la jeunesse
FAJE	Fondation pour l'accueil de jour des enfants		
FDS	Fonds	SPOP	Service de la population
FG	Frais généraux	STE	Service des travaux et environnement
		STEP	Station épuration des eaux
GC	Génie civil		
GNC	Gaz naturel carburant		
GRF	Greffe municipale	TBB	Théâtre Benno Besson
GRAAP	Groupe Romand d'Accueil et d'Action Psychiatrique	TSHM	Travailleur social hors murs
		UBS	Union de banques suisses
HEIG	Haute Ecole d'Ingénierie et de Gestion	UCV	Union des communes vaudoises
HT/HTH	Haute tension / Très haute tension	URBAT	Service de l'urbanisme et des bâtiments

## Conclusions

Les comptes et le bilan présentés dans ce rapport ont été approuvés par la Municipalité dans sa séance du 11 mars 2010, sous les réserves d'usage.

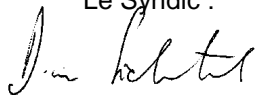
Toutes les pièces justificatives sont à la disposition de la Commission des Finances pour l'exécution de son mandat.

La Municipalité a l'honneur de demander au Conseil communal :

d'adopter les comptes de l'exercice 2009, tels que présentés, vu le rapport de la commission des finances.

AU NOM DE LA MUNICIPALITE

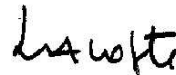
Le Syndic :



D. von Siebenthal



La Secrétaire :



S. Lacoste