




0 250 500 m



Nouvelles zones modérées


 Zones de rencontre


 Zones 30km/h

Modification de la signalisation

 Porte d'entrée zone 30km/h

 Porte d'entrée zone de rencontre


 Panneau zone 30km/h

 Panneau zone de rencontre

Modification des marquages

 Priorité de droite

Passages piétons

 à effacer

